



都立大eラーニングシステムの概要

大学教育センター 情報教育担当

University Education Center

学術情報基盤センター 情報メディア教育担当

Library and Computer/Network Center

kibacoの概要

- ・ 全学標準として導入されている授業支援システム



kibacoの特徴

- ・ どこでも・いつでも利用できる
 - ・ 学内はもちろん、学外からも接続可能
 - ・ パソコン・タブレット・スマートフォンに対応
- ・ 都立大で開講される全ての授業で利用できる
 - ・ 正規の学生・常勤教員のアカウントが発行済み
 - ・ 非常勤講師も申請手続きによって発行可能
 - ・ 原則として全ての授業に対応する”コース”を用意
(利用するかどうかは各授業による)

授業コースと権限

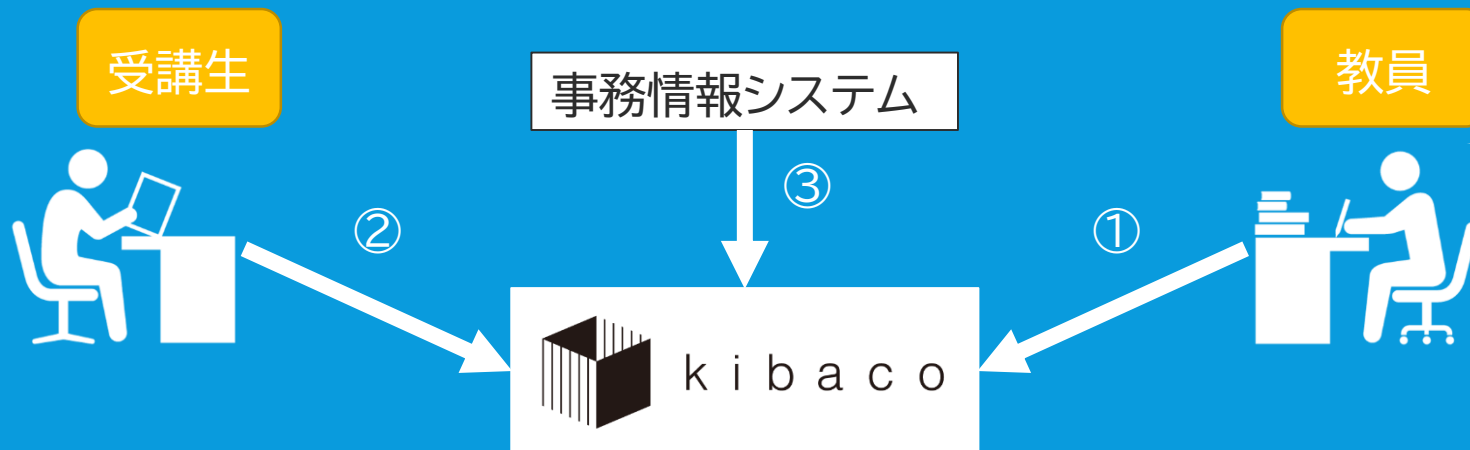
- ・ kibacoにおけるユーザーは3種類
 - ・ 授業担当者(教員)
 - ・ コースに対する全ての操作
 - ・ TA/チューター
 - ・ 教員を補佐する操作(操作の可否は教員が設定可能)
 - ・ 受講生
 - ・ 授業を受講する立場での操作
- ・ 同じユーザでも授業コース毎に権限が設定されている
 - ・ 設定されている権限によって行える操作がことなる

コースへの参加

・ 学生が授業コースに受講生として参加する方法は3種類

- ① 教員が受講生を登録
- ② 受講生が授業コースを検索して自己登録
- ③ 事務情報システムの履修登録情報を一括反映

・ 履修申請が始まっていれば、履修確定前でも毎朝自動で反映

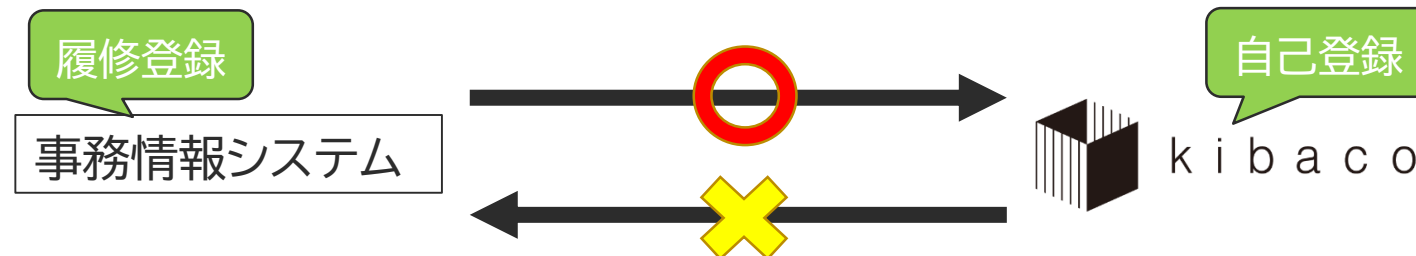


自己登録

- ・「② 受講生が授業コースを検索して自己登録」は教員の許可が必要
 - ・ コース上で設定している場合のみ利用可能
- ・ 授業コードや授業名称で検索して参加(仮登録状態)
 - ・ 学生用kibaco説明動画でも同じ注意をしています

事務情報システムとの連携

①教員による受講生の登録、②自己登録は履修申請ではありません
kibacoでの登録状態は事務情報システムに反映されません



kibacoでできること

1. 資料
Resources
2. お知らせ
Announcements
3. テスト/アンケート
Tests & Quizzes
4. 課題
Assignments
5. 映像配信
Video streaming

資料

- ・ 掲載期間を設定可能
Available and retract dates
- ・ 掲載と同時に通知可能
E-mail notification on upload



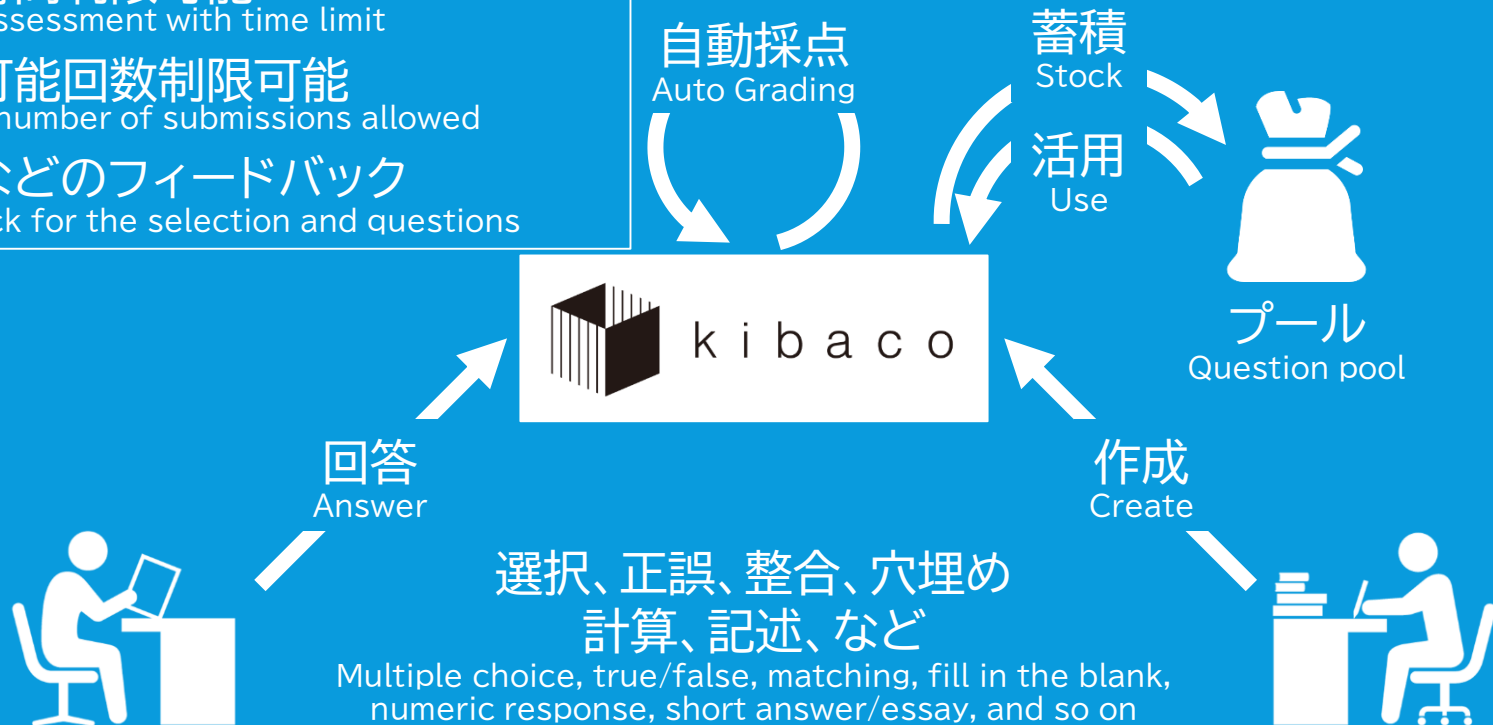
お知らせ

- ・ 掲載期間を設定可能
Available and retract dates



テスト/アンケート

- ・ 回答期限を設定可能
Submission deadline / available & retract dates
- ・ 回答時間制限可能
Timed assessment with time limit
- ・ 回答可能回数制限可能
Limited number of submissions allowed
- ・ 解説などのフィードバック
Feedback for the selection and questions



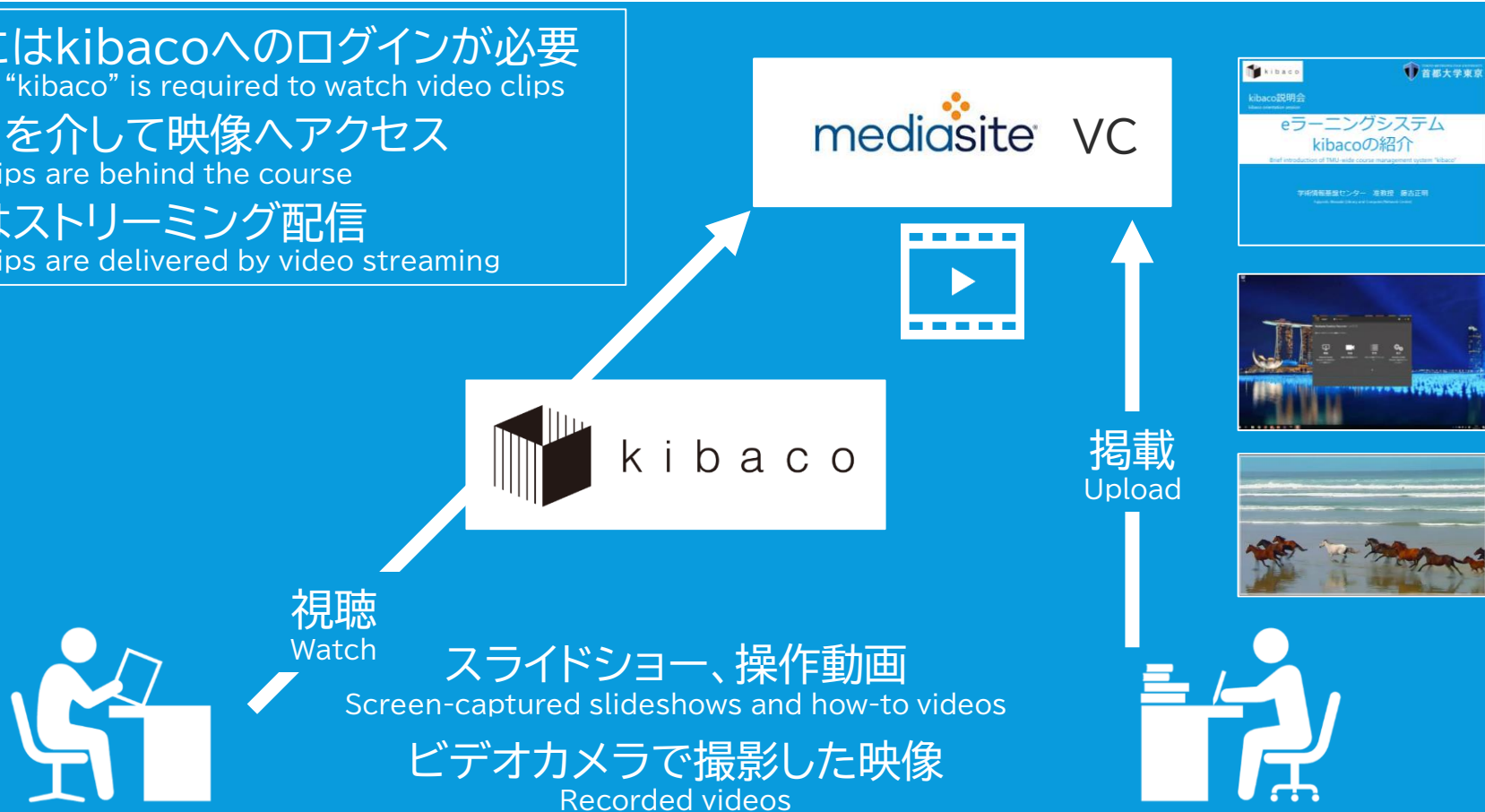
課題

- ・ 提出期限を設定可能
Available date and submission deadline
- ・ ファイル返却、フィードバック可能
Feedback with the commented files



映像配信

- ・ 視聴にはkibacoへのログインが必要
Login to "kibaco" is required to watch video clips
- ・ コースを介して映像へアクセス
Video clips are behind the course
- ・ 映像はストリーミング配信
Video clips are delivered by video streaming



映像配信サービス申請手続き

- ・ eラーニング総合案内サイトの「利用ガイド」→「映像配信サービス」に申請手続きについて説明しています。

http://www.comp.tmu.ac.jp/e-learning//mediasite_guide.html

The screenshot shows the TMU e-learning site with a navigation menu. The '利用ガイド' (Usage Guide) menu is open, showing options like 'kibaco', '映像配信サービス' (Video Distribution Service), 'FAQ', 'チャットボット (教員用)', 'チャットボット (学生用)', and 'ニューズレター'. The main content area features a section titled '映像配信サービス' and a list of links for '利用案内および申請方法' (Usage Guide and Application Method) and 'kibaco & 映像配信サービス説明会資料 (2019年2月開催)' (kibaco & Video Distribution Service Explanation Meeting Materials (February 2019)).

東京都立大学

トップ 初めての方へ 利用ガイド ▼ ニュース ▼

映像配信サービス

映像配信サービス

利用案内および申請方法

- [利用案内及び申請方法について](#)
- [映像配信サービスID申請書](#)
- [My Mediasiteの運用について \(教員編\)](#)

kibaco & 映像配信サービス説明会資料 (2019年2月開催)

- [eラーニングシステムkibacoについて](#)
- [kibaco映像配信サービスについて](#)
- [映像配信サービス利用事例の紹介](#)
- [質問応対用「チャットボット」について](#)

困ったとき

- ・ eラーニング総合案内
 - ・ <http://www.comp.tmu.ac.jp/e-learning/>
- ・ 操作マニュアル
 - ・ [印刷版]ファイルに綴じて各教室に設置
 - ・ [PDF版]総合案内サイトに掲載
 - ・ 英語版も用意しています
- ・ 利用・操作に関する問い合わせ
 - ・ [内線]システム管理室2（内線2800, 2801）
 - ・ [メール] e-learning-ml@ml.tmu.ac.jp

