



首都大学東京 e ラーニングシステム



kibaco

新旧 e ラーニングシステムの機能の対応について

※本資料では、Blackboard Learning システムを Blackboard と略して表記しています。

2015 年 2 月 24 日

1 新旧 e ラーニングシステムの機能の対応について

Blackboard と kibaco の機能の対応は表 1 のとおりです。

Blackboard で利用していた教材等を kibaco で利用する場合は、対応する機能にあわせてご準備ください。

kibaco での利用方法は、

- ① Blackboard からダウンロードし、kibaco にアップロードする。(ファイルを別途保存している場合は、Blackboard からのダウンロードは不要です。)
- ② 対応する機能を見比べて、内容をコピーする。

の 2 つがあります。

【表 1】 Blackboard と kibaco の機能名の対応表

	Blackboard での機能名	kibaco での機能名	利用方法
ファイルや外部リンクの掲載	コンテンツ領域	資料	①
課題の作成	コンテンツ領域	課題	②
テストやアンケートの作成	テストマネージャー、 アンケートマネージャー	テスト/アンケート	②
受講生への連絡	連絡事項	お知らせ	②

※Blackboard のコンテンツ領域

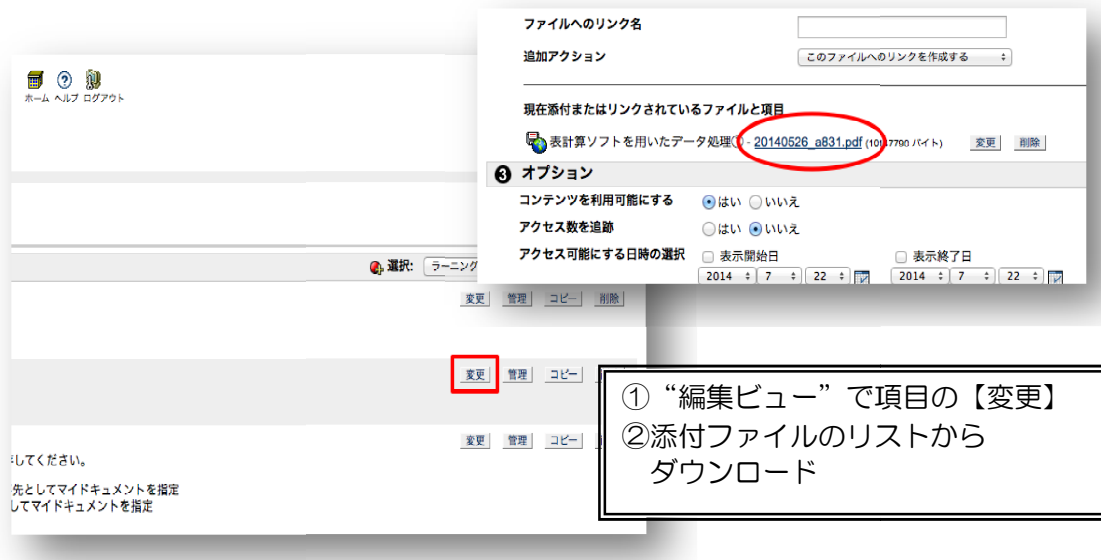
各授業コースのコントロールパネルをクリックすると「コンテンツ領域」が表示されます。

The screenshot shows the Blackboard interface for Tokyo Metropolitan University. The 'Content Collection' menu item is highlighted with a red box. Below it, the course control panel for '2014LMS: 2014ms' is shown, with the 'Content Collection' section circled in red. This section includes links for 'コンテンツ領域', 'シラバス', and '講義'. Other sections include 'コースツール', 'コースオプション', 'ユーザー管理', 'アセスメント', and 'ヘルプ'.

2 Blackboard での教材等の確認、ダウンロード等について

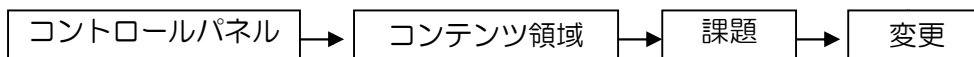
(1) 講義資料等ファイルのダウンロード

コンテンツ領域のファイルとしてアップロードした講義資料等は、管理画面からファイルのままダウンロード・保存 できます。(手元の PC などに別途保存してある場合は作業不要です)。kibaco での利用方法は、3を参照して下さい。



(2) 課題の内容確認

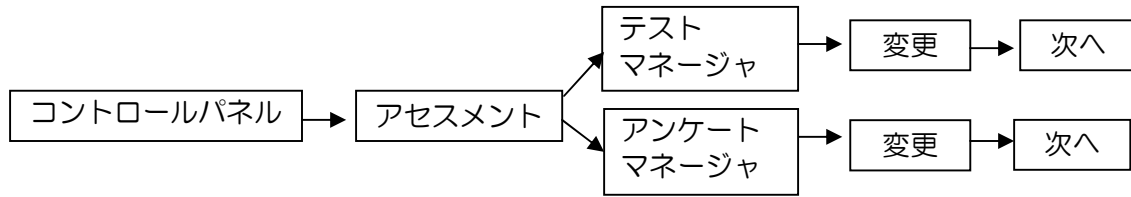
各授業コース上において以下の方法で課題の内容を確認できます。



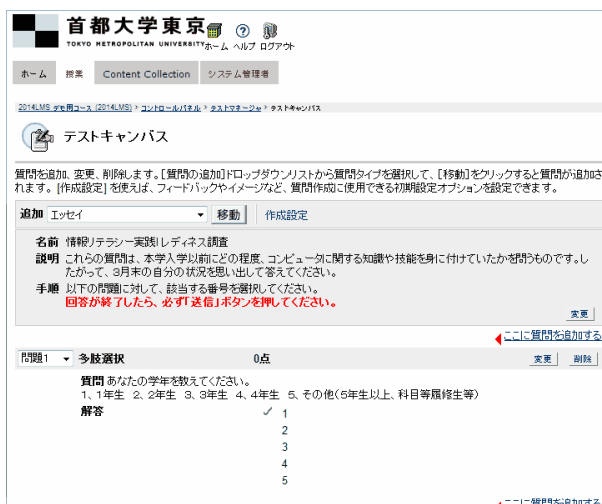
「変更」をクリックすると内容が表示されます。
kibaco での作成方法は、3を参照して下さい。

(3) テスト・アンケートの内容の確認方法

各授業コース上で以下の方法でテスト、アンケートの内容を確認ができます。



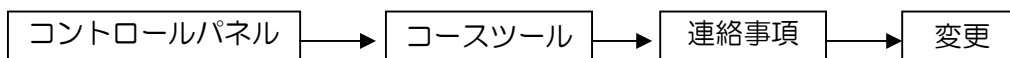
注意：「エクスポート」は Blackboard 内の違うコースに移すためのもので、kibaco へは移すためには利用できません。「変更」をクリックして、テスト等の内容を確認し、見ながら kibaco のテスト/アンケート機能で作成して下さい。



「変更」をクリックすると内容が表示されます。
kibaco での作成方法は、3を参照して下さい。

(4) 連絡事項の内容確認方法

各授業コース上において、以下の方法で連絡事項の内容を確認できます。



The screenshot shows the Blackboard LMS interface for a course. The navigation path is highlighted: **コントロールパネル** (Control Panel) → **コースツール** (Course Tools) → **連絡事項** (Announcements) → **変更** (Change). The 'Change' button is circled in red.

「変更」クリック後画面

「変更」をクリックすると内容が表示されます。
kibaco での作成方法は、3を参照して下さい。

3 kibaco での教材等の利用方法について

kibaco の機能	kibaco 授業担当者向け操作マニュアルの記載ページ
資料	詳しくは 37 ページから 47 ページまで
課題	詳しくは 48 ページから 54 ページまで
テスト/アンケート	詳しくは 55 ページから 64 ページまで
お知らせ	詳しくは 34 ページから 36 ページまで

手順など不明な点があれば、以下にお問合せください。
 学術情報基盤センター事務室情報メディア教育支援係
 メールアドレス：e-learning-ml@ml.tmu.ac.jp