

平成23年度(前期)

基礎ゼミナールの授業評価アンケート

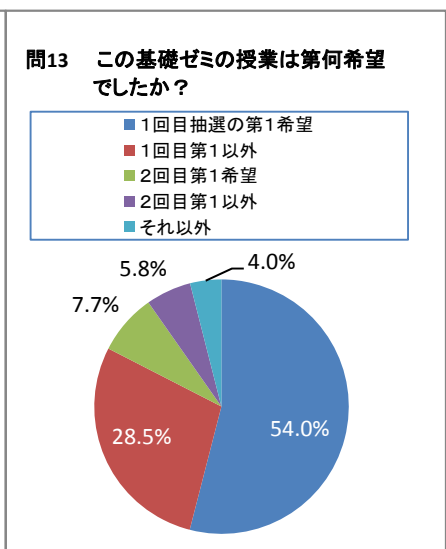
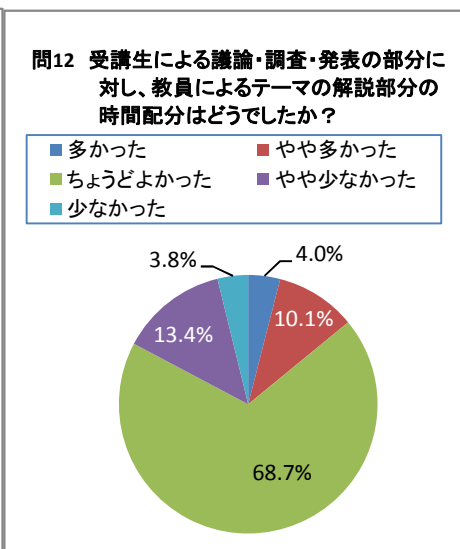
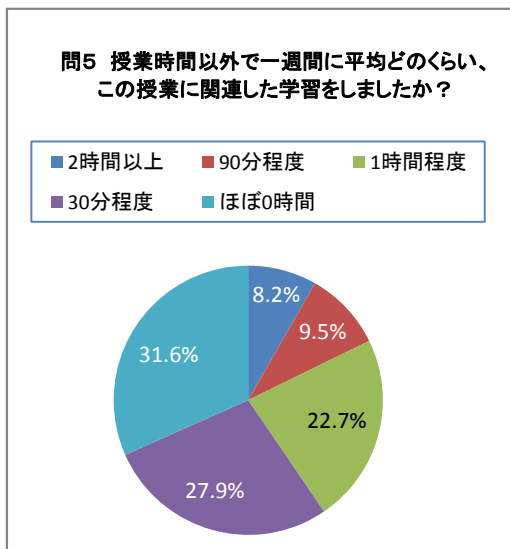
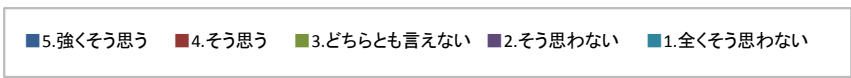
1. 「学生による授業評価」(SE)集計結果

〈実施期間〉平成23年7月11日(月)～7月25日(月)

〈履修登録者数〉 1,678 人 〈回収数〉 1,362 〈回収率〉 81.2%
 〈授業数〉 81 クラス 〈回収数〉 74 〈回収率〉 91.4%

問	内容	平均値	標準偏差	5.強く思う	4.そう思う	3.どちらとも言えない	2.そう思わない	1.全く思わない
問1	私はこの授業に意欲的・積極的に取り組んだ。	3.93	0.88	26.4%	47.7%	20.0%	4.4%	1.5%
問2	授業の目的を意識しながら学習することができた。	3.88	0.86	22.7%	49.4%	22.2%	4.3%	1.4%
問3	教員の説明はわかりやすかった。	3.86	0.98	28.6%	39.9%	23.6%	5.2%	2.7%
問4	教員は学生の質問・意見に対して適切に対応していた。	3.99	0.94	33.3%	40.5%	19.8%	4.3%	2.1%
問6	成績評価方法について十分な説明があった。	3.55	1.02	19.2%	34.3%	32.1%	11.3%	3.2%
問7	シラバスに目標として掲げられている知識や能力を獲得できた。	3.59	0.88	14.4%	40.9%	36.2%	6.7%	1.8%
問8	私はこの授業を受講して満足した。	3.91	0.99	30.6%	40.3%	21.0%	5.2%	2.9%
問9	この授業を受けた結果、授業テーマに対する関心が高まった。	3.89	0.95	27.5%	44.2%	20.9%	4.9%	2.6%
問10	問題発見と、その解決に向けた取り組み姿勢の重要性を認識した。	3.88	0.87	23.7%	48.5%	22.1%	3.8%	1.8%
問11	議論や発表などの自己表現能力を向上させることができた。	3.77	0.94	21.2%	45.4%	25.2%	5.4%	2.8%

データ数:1362



平成23年度(前期)

基礎ゼミナールの授業評価アンケート

2.「教員による授業評価」(TE)集計結果

〈実施期間〉平成23年7月11日(月)～7月25日(月)

〈授業担当教員数〉 81人 〈回収数〉 64 〈回収率〉 79.0%

		平均値	標準偏差	0%	20%	40%	60%	80%	100%
問1	学生はこの授業に意欲的・積極的に取り組んでいた。	3.89	0.72	18.8%	53.1%	26.6%			1.6%
問2	授業の目的を意識しながら学習することを促した。	4.09	0.56	20.3%	68.8%	10.9%			
問3	わかりやすく説明した。	3.88	0.63	14.1%	59.4%	26.6%			
問4	学生の質問・意見に対して適切に対応した。	4.13	0.55	21.9%	68.8%	9.4%			
問6	成績評価方法について十分な説明をした。	3.89	0.70	17.5%	55.6%	25.4%			1.6%
問7	シラバスに目標として掲げた知識や能力を獲得させることができたと思う。	3.81	0.71	12.5%	59.4%	26.6%			1.6%
問8	学生はこの授業を受講して満足したと思う。	3.58	0.73	7.8%	48.4%	37.5%			6.3%
問9	この授業で学生がテーマに関心を持つように教えた。	4.06	0.56	18.8%	68.8%	12.5%			
問10	問題発見と、その解決に向けた取り組み姿勢の重要性を学生に認識させるよう努めた。	3.95	0.68	17.2%	64.1%	15.6%			3.1%
問11	適切に助言を与えるなどして、学生の議論や発表などの自己表現能力の向上を促した。	4.08	0.57	18.8%	71.9%	7.8%			1.6%

データ数: 64

