

平成20年度(後期)

都市教養プログラムの授業評価の概要について

〈実施主体〉

FD委員会・教務委員会基礎教育部会

〈実施方法〉

- ①担当教員へ事前送付
- ②平成20年12月17日(水)～平成21年1月20日(火)の間に配布・実施
- ③1月22日(木)を締め切りとして、基礎教育センター教務課に持ち込み・返送

〈対象・回収率〉

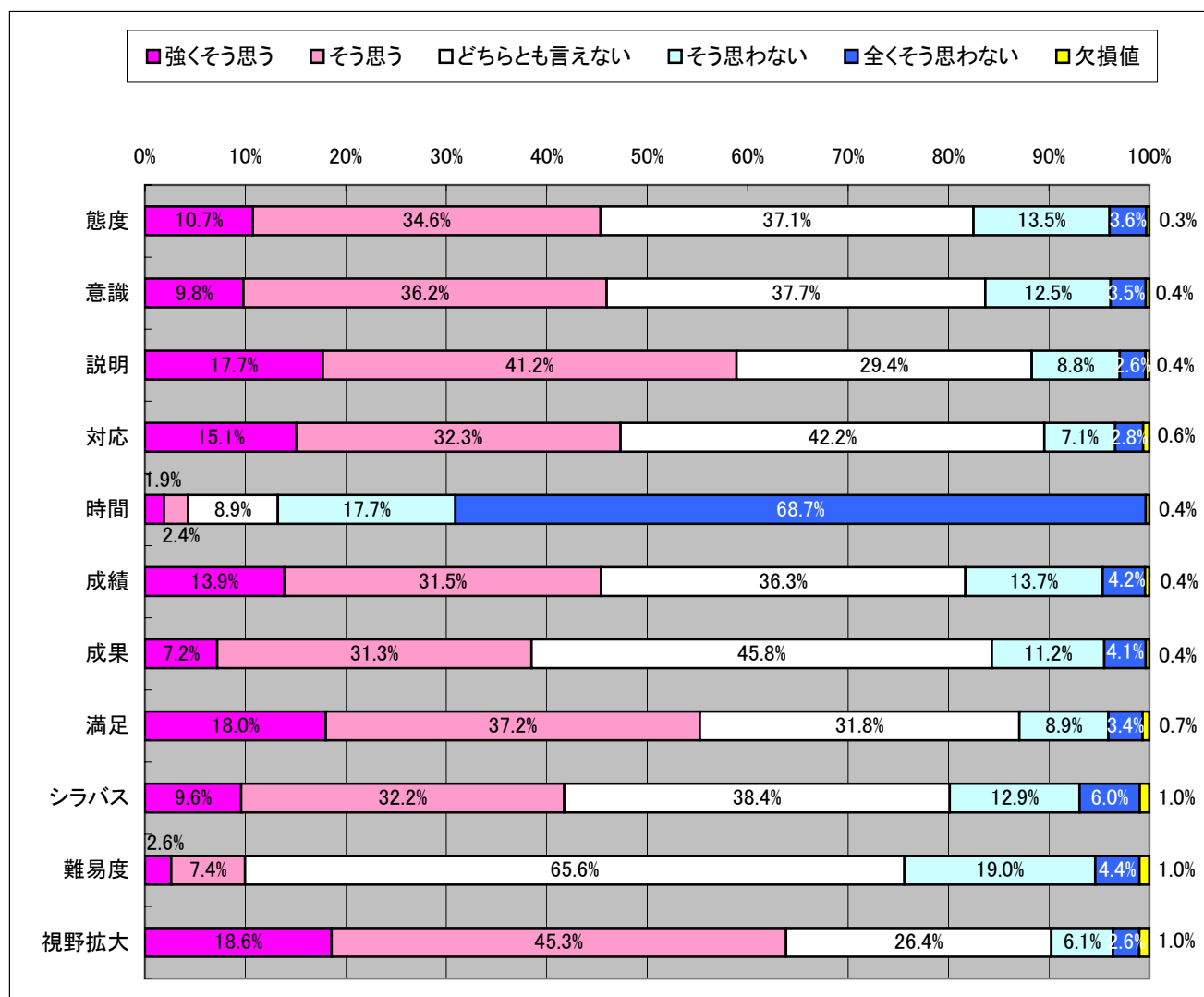
	対象		回収数	回収率
SE	履修登録者数	9817 名	4170	42.5%
	授業数	70 クラス	52	74.3%
TE	授業担当教員数	95 名	46	48.4%

※1月27日現在

〈質問項目の略称一覧〉

	質問項目	略称
共通事項		
問1	私はこの授業に意欲的・積極的に取り組んだ。	態度
問2	授業の目的を意識しながら学習することができた。	意識
問3	教員の説明はわかりやすかった。	説明
問4	教員は学生の質問・意見に対して適切に対応していた。	対応
問5	授業時間外で一週間に平均どのくらい、この授業に関連した学習をしましたか？	時間
問6	成績評価方法について十分な説明があった。	成績
問7	シラバスに目標として掲げられている知識や能力を獲得できた。	成果
問8	私はこの授業を受講して満足した。	満足
個別事項		
問9	この授業の選択に当たって、シラバスが役に立った。	シラバス
問10	この授業の難易度は、あなたにとってどうでしたか。	難易度
問11	この授業を受講して、自分の視野が広がった。	視野拡大
問12	(教員の指示に従って下さい。)	(表記無し)

1. SE回答の度数分布

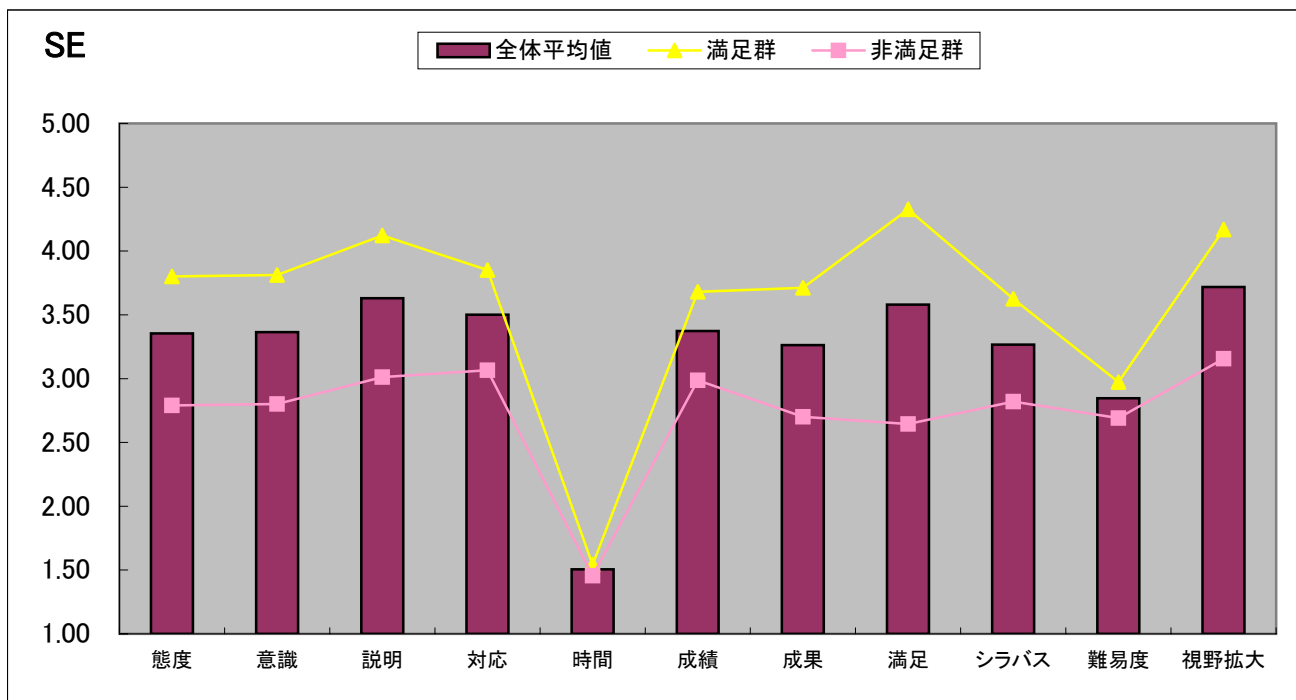


	強くそう思う	そう思う	どちらとも言えない	そう思わない	全くそう思わない	欠損値	合計
態度	448	1444	1548	565	152	13	4170
意識	409	1508	1572	520	146	15	4170
説明	739	1717	1226	365	107	16	4170
対応	628	1347	1759	294	116	26	4170
時間	79	100	373	737	2866	15	4170
成績	579	1315	1512	570	176	18	4170
成果	300	1305	1911	467	172	15	4170
満足	751	1553	1326	370	142	28	4170
シラバス	400	1341	1600	539	250	40	4170
難易度	109	307	2737	792	184	41	4170
視野拡大	775	1887	1101	256	109	42	4170

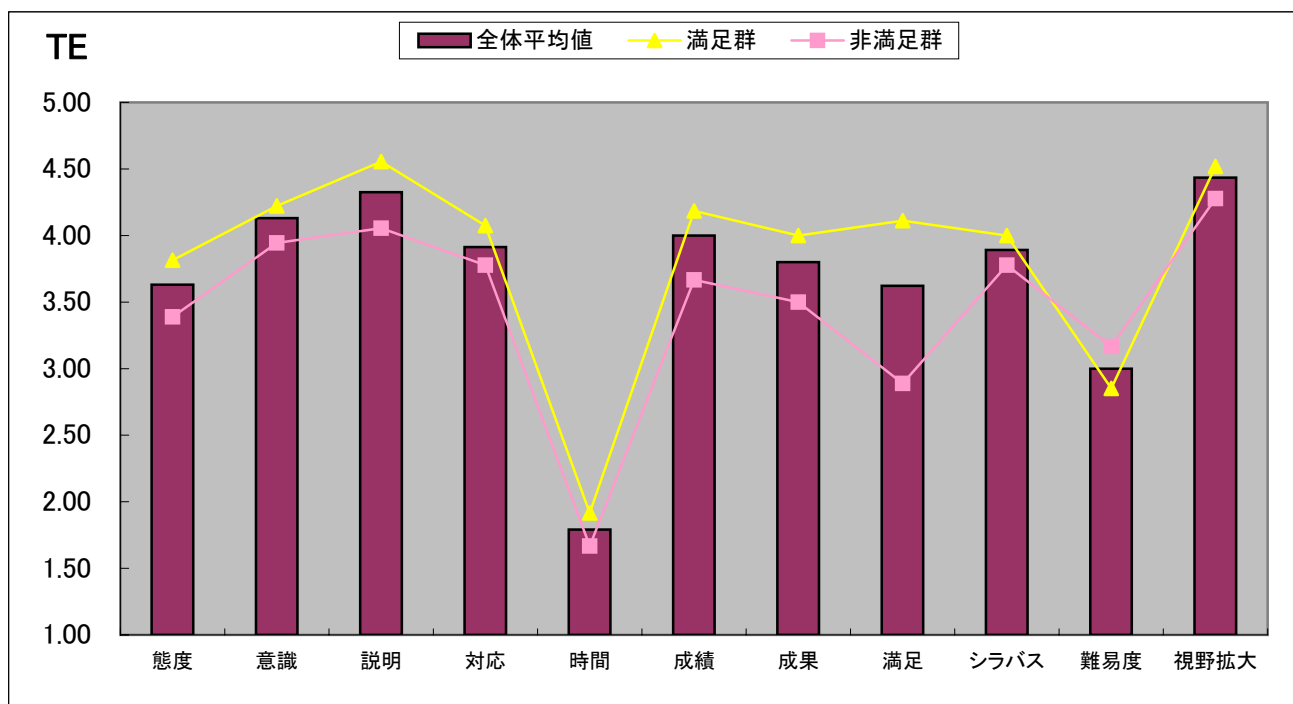
注: 選択肢の例外は次の通り(いずれも左から)

「時間」: 2時間以上-90分程度-1時間程度-30分程度-ほぼ0時間
 「難易度」: 易しい-やや易しい-ちょうどよい-やや難しい-難しい

2.満足度別の平均値



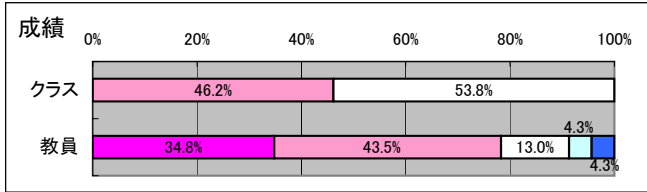
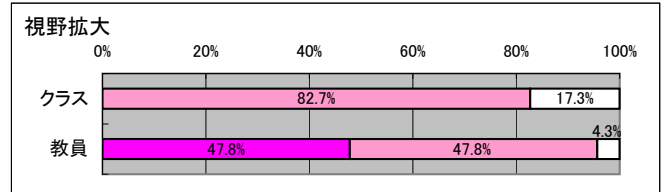
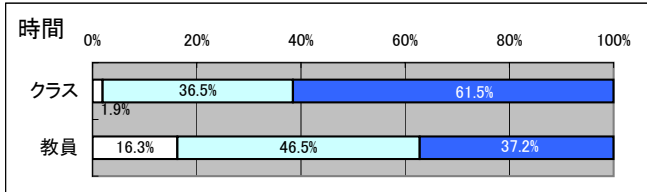
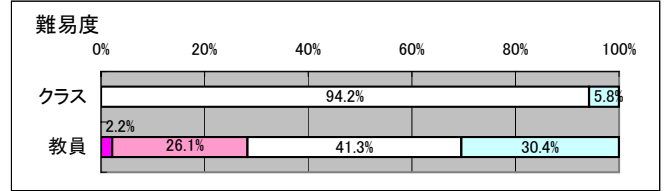
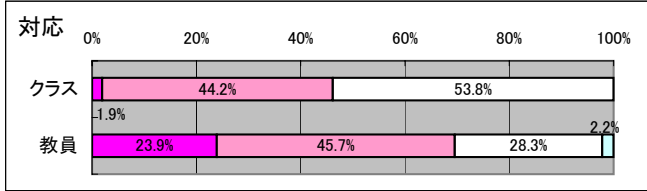
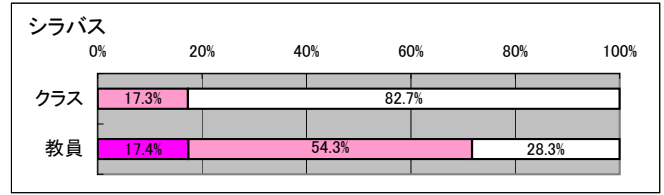
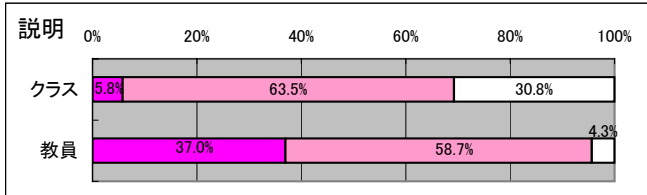
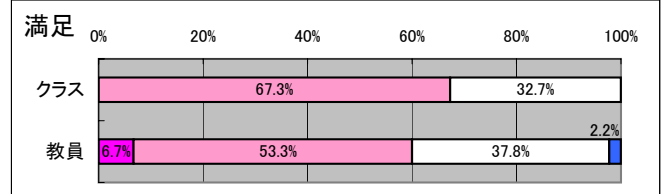
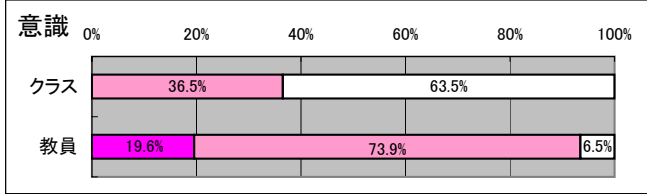
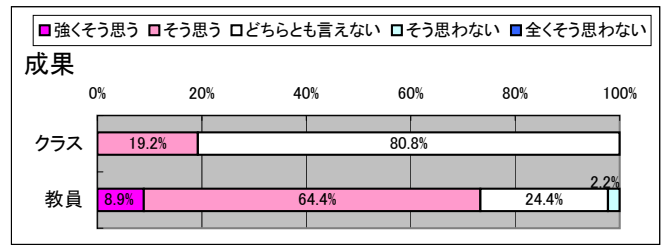
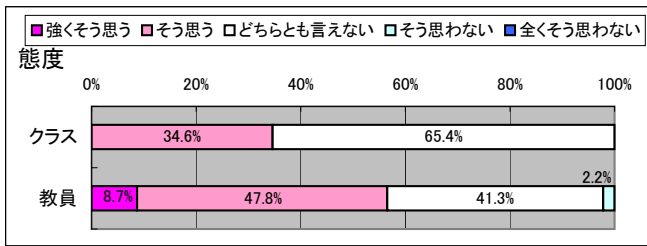
SE	N	態度	意識	説明	対応	時間	成績	成果	満足	シラバス	難易度	視野拡大
全体平均値		3.35	3.36	3.63	3.50	1.51	3.37	3.26	3.58	3.27	2.85	3.72
標準偏差		0.97	0.94	0.96	0.93	0.90	1.02	0.90	1.00	1.01	0.73	0.93
非満足群	1838	2.79	2.80	3.01	3.07	1.46	2.99	2.70	2.64	2.82	2.69	3.16
満足群	2304	3.80	3.81	4.12	3.85	1.54	3.68	3.71	4.33	3.63	2.97	4.17



TE	N	態度	意識	説明	対応	時間	成績	成果	満足	シラバス	難易度	視野拡大
全体平均値		3.63	4.13	4.33	3.91	1.79	4.00	3.80	3.62	3.89	3.00	4.43
標準偏差		0.68	0.50	0.56	0.78	0.71	1.03	0.63	0.72	0.67	0.82	0.58
非満足群	18	3.39	3.94	4.06	3.78	1.67	3.67	3.50	2.89	3.78	3.17	4.28
満足群	27	3.81	4.22	4.56	4.07	1.92	4.19	4.00	4.11	4.00	2.85	4.52

注1: 非満足群とは、問8の5段階評価で「1」、「2」、「3」と回答したもの。満足群とは、問8の5段階評価で「4」、「5」と回答したもの。
 注2: 平均値は、「強く思う」=5、「全く思わない」=1として算出。

3. クラスデータ(注)とTEデータの比較



	強くそう思う	そう思う	どちらとも言えない	そう思わない	全くそう思わない
態度					
クラス	0	18	34	0	0
教員	4	22	19	1	0
意識					
クラス	0	19	33	0	0
教員	9	34	3	0	0
説明					
クラス	3	33	16	0	0
教員	17	27	2	0	0
対応					
クラス	1	23	28	0	0
教員	11	21	13	1	0
時間					
クラス	0	0	1	19	32
教員	0	0	7	20	16
成績					
クラス	0	24	28	0	0
教員	16	20	6	2	2

	強くそう思う	そう思う	どちらとも言えない	そう思わない	全くそう思わない
成果					
クラス	0	10	42	0	0
教員	4	29	11	1	0
満足					
クラス	0	35	17	0	0
教員	3	24	17	0	1
シラバス					
クラス	0	9	43	0	0
教員	8	25	13	0	0
難易度					
クラス	0	0	49	3	0
教員	1	12	19	14	0
視野拡大					
クラス	0	43	9	0	0
教員	22	22	2	0	0

注1: SEを基に算出したクラス毎の平均値(四捨五入)を1サンプルとしたデータ