

2020年度 卒業時の学修成果等アンケート調査 結果の概要

《調査概要》

調査対象 2021年3月卒業生（学部生）
 実施日 2021年3月（オンラインのアンケートシステムにて実施）
 回答率 40.3%（卒業者数 1,608人、回答者数 648人。昨年度の回答率は73.4%）

《集計結果の抜粋》

■問1 授業・教育に関する満足度

問1は、授業・教育に関する満足度を4段階（4：かなり満足～1：かなり不満）で回答するものであり、「授業内容」については5問、「授業方法」については3問設定していた。この計8問について、回答（4～1）の全有効回答者の平均値を図1に示す。直近4年間でほぼ同様の傾向を示しており、わずかながらも、共通教育科目より専門教育科目のほうが満足度は高くなっている。

図2は、「授業方法」の満足度に関する3つの設問について、「GPA*」1を「3以上」「2以上3未満」「2未満」の3群に分けたときのそれぞれの回答分布について図示したものである。これまで、高成績群であるほど、講義中心授業よりも、アクティブラーニング型授業（双方向性のある授業や学生参加型の授業）のほうが、満足度が比較的高いほうへ分布していたが、2020年度は必ずしもはっきりとした同傾向はみられなかった。

なお、卒業生全体のGPA*の分布とアンケート回答者のGPA*の分布は以下の通りであり、わずかに好成績のほうが回答率は高いものの、全体として大きな差はないと考えられる。

卒業生全体 3以上：26.5%， 2以上3未満：56.5%， 2未満：17.0%
 回答者 3以上：30.4%， 2以上3未満：52.1%， 2未満：17.6%

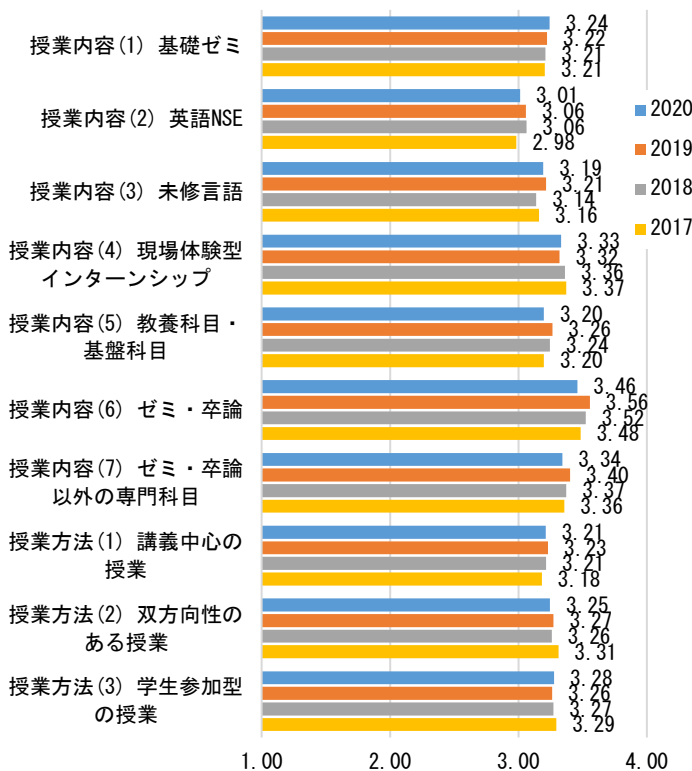


図1 問1 満足度の回答（4～1）の平均値

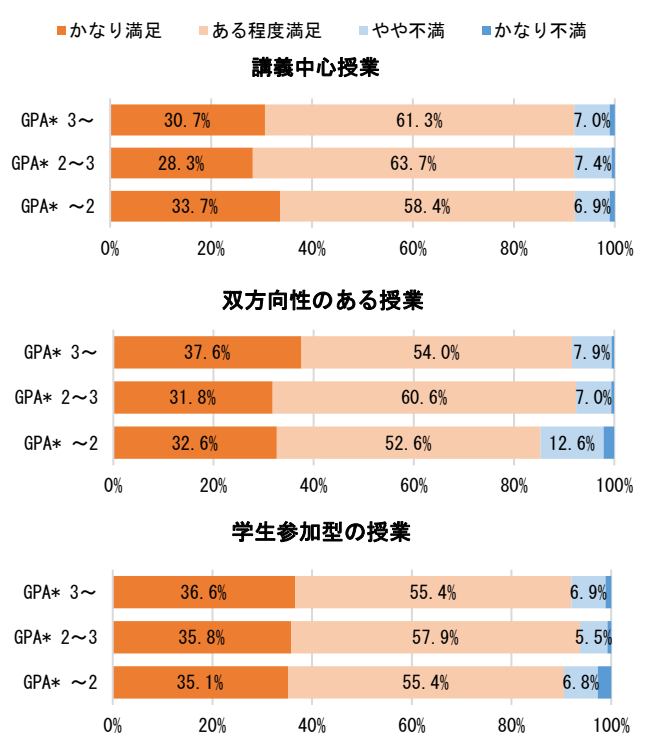


図2 授業形態についての成績別満足度分布

¹ 評定0（欠席）を除き、評定1～5のみの成績データをもとに算出した修正版GPAを「GPA*」とする。

問3 学習・生活支援に関する満足度

問3（学習・生活支援に関する満足度）計8問の全有効回答者平均を図3に示す。これも問1同様、例年ほぼ似た傾向を示している。図4は教員・職員とのコミュニケーションについてGPA*の3群で比較したものであり、低成績群の満足度が比較的低いことがわかる。これは2017年度以降一貫した傾向である。

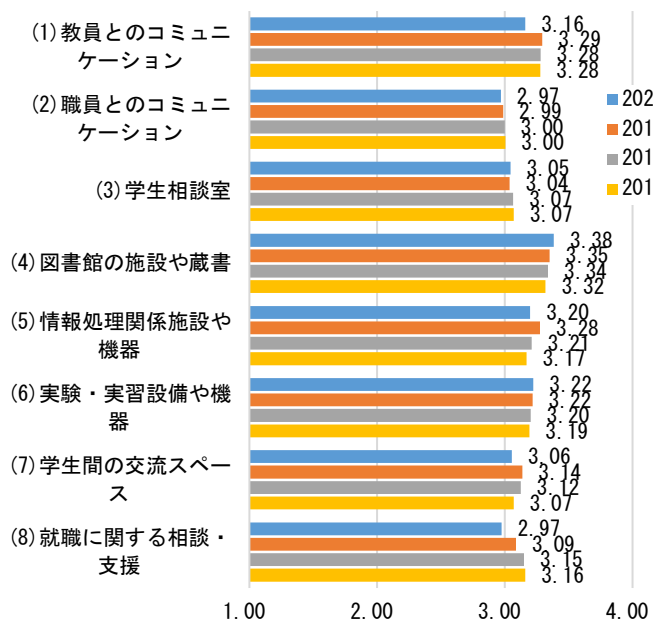


図3 問3（満足度）の回答（4～1）の平均値

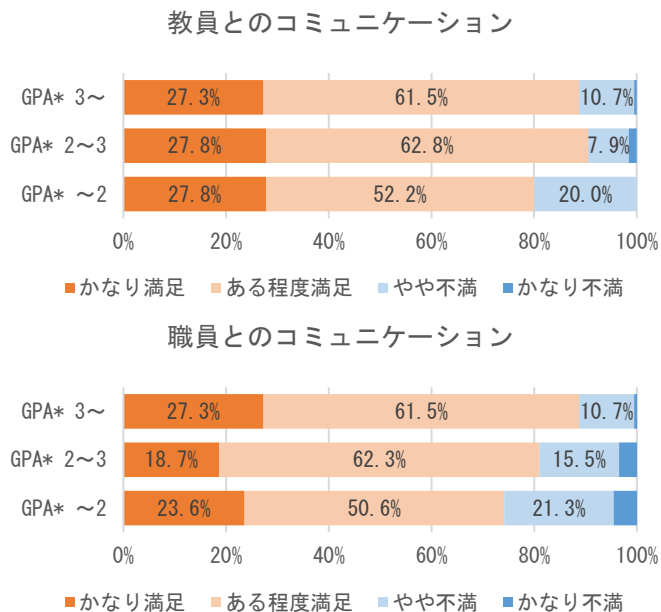


図4 教職員とのコミュニケーションの満足度

問4 正課を通して身に付いた力・態度・知識等（ディプロマポリシーの間接評価）

ここでは、大学全体のディプロマポリシーに定められた「正課を通して身に付いた力・態度・知識等」についての習得度自己評価（4：かなり身に付いた～1：全く身に付かなかった、の4段階）について集計している。

図5は、計19問について、全有効回答者の平均値を示したものである。質問ごとにこの4年間の結果を並べ、2020年度のみ数値を表示させている。全体的に4年間傾向は変わらない。

表1、表2は、所属ごとの各質問の平均値をこの2年間について示したものである。本設問は、所属ごとの差が大きいというに、項目ごとの高低は所属によって傾向が異なる。所属ごとにカリキュラムの性質や履修ルールをはじめ、学びに関する文脈が異なるほか、学生の気質も異なると考えられることから、そのような各所属の文脈に応じた分析が必要である。

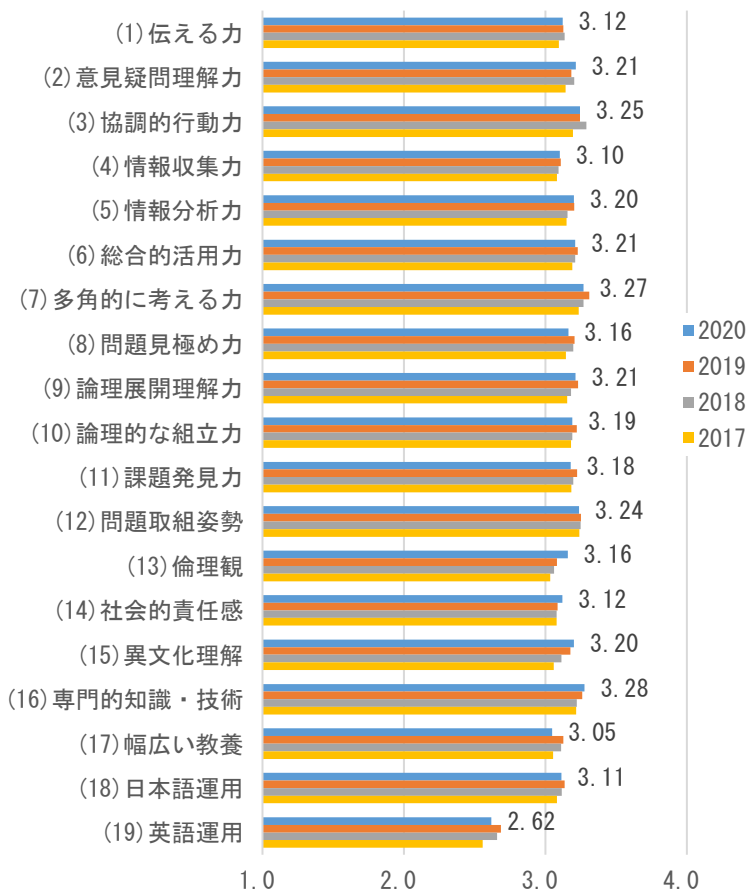


図5 問4（DP自己評価）の回答（4～1）の平均値

■問5 大学への総合的満足度とその理由（自由記述）

問5は、大学への総合的満足度を4段階で回答するものである。

全有効回答者の平均値は 3.36（昨年度は 3.42）であり、「大変満足している」が41.5%、「ある程度満足している」が54.3%と、あわせて 95.8%が本学へ満足した方向で回答している。図6は学科・コース別の回答内訳であり、回答4・3をポジティブ、回答2・1をネガティブとしたときの偏り方を比較したものである。ほとんどはポジティブな回答が得られていることがわかるが、所属によってはとくに「大変満足」の割合が大きく異なることもわかる。

表3は、「4（大変満足）」と回答したものについて、その理由の自由記述を6種類に分類し、それぞれの回答数と割合をGPA*の群ごとに集計したものである。「大変満足した理由」として学習成果や教育内容に関する記述をする割合は、高成績群のほうが高い傾向にある。

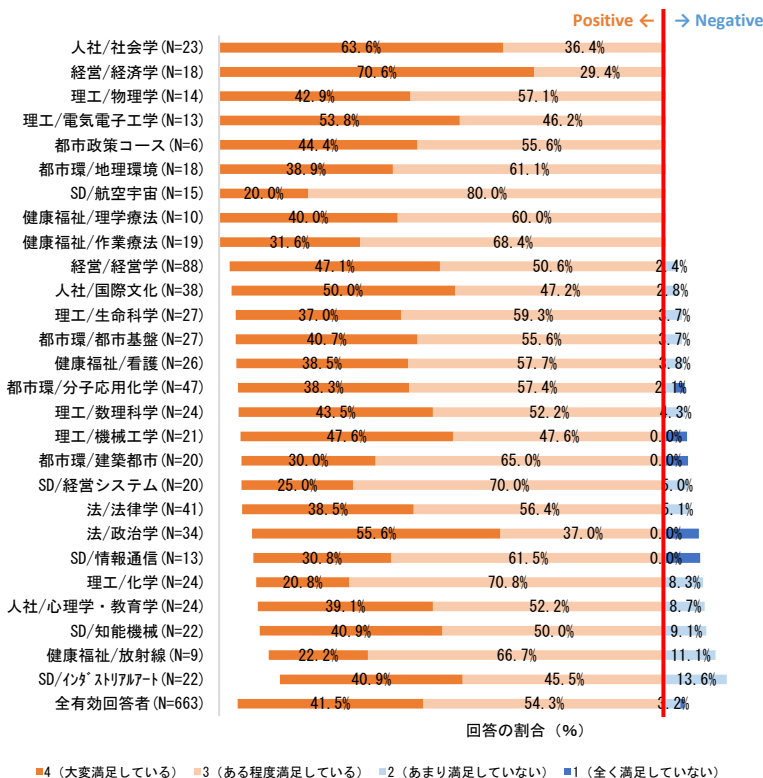


図6 総合的満足度の回答内訳（学科・コース別）

※自然・文化ツーリズムコースは回答0件のため省いた。

表3 問5（総合的満足度）「大変満足」の理由別集計

GPA*の範囲	表示内容	4の回答総数	4（大変満足）					
			学習成果	教育内容	課外活動	人との関わり	環境	サポート
GPA* 3.0以上	回答数	81	9	14	3	8	3	9
	割合		11.1%	17.3%	3.7%	9.9%	3.7%	11.1%
GPA* 2.0以上	回答数	139	4	8	4	4	2	2
	割合		2.9%	5.8%	2.9%	2.9%	1.4%	1.4%
3.0未満	回答数	41	2	2	0	2	0	0
	割合		4.9%	4.9%	0.0%	4.9%	0.0%	0.0%

表4 問6（改善点）の記述対象別集計

所属	表示内容	記述対象別集計				
		施設・設備	授業・カリキュラム	情報提供・管理	学生支援	その他
GPA* 3.0以上	回答数	23	19	12	11	8
	割合	32%	26%	16%	15%	11%
GPA* 2.0以上	回答数	22	14	11	16	14
	割合	29%	18%	14%	21%	18%
3.0未満	回答数	4	5	2	3	3
	割合	24%	29%	12%	18%	18%

■問6 改善すべき点（自由記述）

表4は、改善すべき点について、記述の対象ごとの割合をGPA*の群ごとに集計したものである。これまで、設備やカリキュラム等の学びの内容に関するものの割合は高成績群のほうが高い傾向にあったが、2020年度は必ずしもはっきりとした同傾向はみられなかった。

■コース・学科別の回答者数・回答率

学部・系	コース・学科	回答者数	卒業生数	回答率	学部・系	コース・学科	回答者数	卒業生数	回答率
人文・社会系	社会学コース	22	70	31.4%	都市環境学部	地理環境コース	18	26	69.2%
	心理学・教育学コース	23	57	40.4%		都市基盤環境コース	27	53	50.9%
	国際文化コース	36	85	42.4%		建築都市コース	20	64	31.3%
法学系	法律学コース	39	117	33.3%	分子応用化学コース	47	59	79.7%	
	政治学コース	27	68	39.7%	自然・文化ツーリズムコース	0	13	0.0%	
経営学系	経営学コース	85	182	46.7%	システムデザイン学部	知能機械システムコース	22	63	34.9%
	経済学コース	17	39	43.6%		情報通信システムコース	13	55	23.6%
理工学系	数理科学コース	23	37	62.2%		航空宇宙システム工学コース	15	54	27.8%
	物理学コース	14	44	31.8%	経営システムデザインコース	20	51	39.2%	
	化学コース	24	52	46.2%	インダストリアルアートコース	22	62	35.5%	
	生命科学コース	27	49	55.1%	健康福祉学部	看護学科	26	81	32.1%
	電気電子工学コース	13	45	28.9%		理学療法学科	10	42	23.8%
機械工学コース	21	51	41.2%	作業療法学科		19	36	52.8%	
都市政策コース	都市政策コース	9	16	56.3%	放射線学科	9	37	24.3%	
計					計		648	1,608	40.3%

2020年度 卒業時の学修成果等アンケート調査（2021年3月卒業生対象） 集計結果

- 調査対象 2021年3月卒業生（学部生）
- 実施日 2021年3月
- 実施方法 オンラインで実施

■ 所属ごとの回答者数・回答率

学部・系	コース・学科	回答者数	卒業者数	回答率	学部・系	コース・学科	回答者数	卒業者数	回答率
人文・社会系	社会学コース	22	70	31.4%	都市環境学部	地理環境コース	18	26	69.2%
	心理学・教育学コース	23	57	40.4%		都市基盤環境コース	27	53	50.9%
	国際文化コース	36	85	42.4%		建築都市コース	20	64	31.3%
法学系	法律学コース	39	117	33.3%		分子応用化学コース	47	59	79.7%
	政治学コース	27	68	39.7%		自然・文化ツーリズムコース	0	13	0.0%
経営学系	経営学コース	85	182	46.7%	システムデザイン学部	知能機械システムコース	22	63	34.9%
	経済学コース	17	39	43.6%		情報通信システムコース	13	55	23.6%
理工学系	数理学コース	23	37	62.2%		航空宇宙システム工学コース	15	54	27.8%
	物理学コース	14	44	31.8%		経営システムデザインコース	20	51	39.2%
	化学コース	24	52	46.2%		インダストリアルアートコース	22	62	35.5%
	生命科学コース	27	49	55.1%	健康福祉学部	看護学科	26	81	32.1%
	電気電子工学コース	13	45	28.9%		理学療法学科	10	42	23.8%
	機械工学コース	21	51	41.2%		作業療法学科	19	36	52.8%
放射線学科	9	37	24.3%						
都市政策コース	都市政策コース	9	16	56.3%					
計							648	1,608	40.3%

問1. 本学の授業内容と授業方法に関する以下の項目について、あなたはどの程度満足していますか。今の考えに最もよくあてはまるものを選択してください。

	かなり満足している	ある程度満足している	やや不満	かなり不満	受講していない
授業内容に関して					
(1) 基礎ゼミナール	4	3	2	1	—
(2) 実践英語科目 (NSE)	4	3	2	1	—
(3) 未修言語科目 (ドイツ語・フランス語・中国語・朝鮮語)	4	3	2	1	0
(4) 現場体験型インターンシップ	4	3	2	1	0
(5) 教養科目・基盤科目	4	3	2	1	0
(6) 専門教育科目 (ゼミ・卒論)	4	3	2	1	0
(7) 専門教育科目 (ゼミ・卒論以外)	4	3	2	1	—
授業方法に関して					
(1) 講義中心の授業	4	3	2	1	—
(2) 教員との双方向性のある授業	4	3	2	1	0
(3) 学生参加型 (実験・フィールドワーク・ディスカッション等) の授業	4	3	2	1	0

■問1 授業・教育に関する満足度

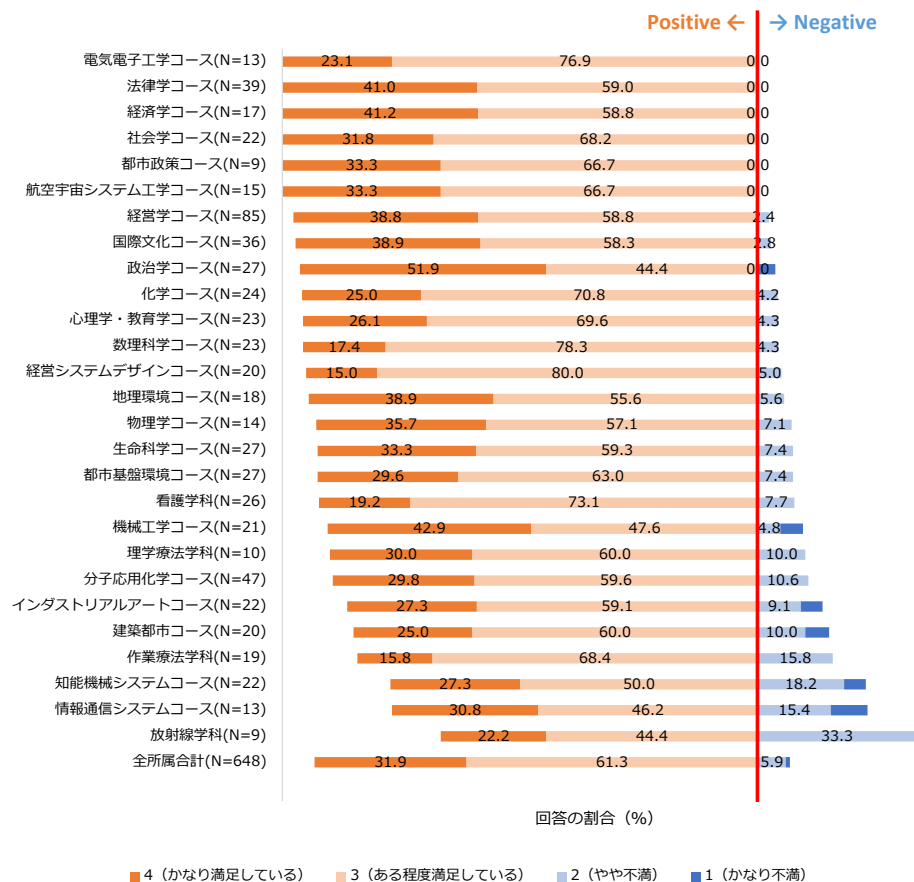
(注) 下の図は、4段階の選択肢の回答割合について、「3」と「2」の間を縦に揃えることで、ポジティブな回答 (4 or 3) とネガティブな回答 (2 or 1) の分布を把握しやすくした、100%積み上げグラフである。本報告書に掲載した同様のグラフはすべて同じ形式でまとめている。

《有効回答者における回答 (4~1) の割合 (%)》

※「4」「3」「2」「1」に回答したものを有効回答とした。

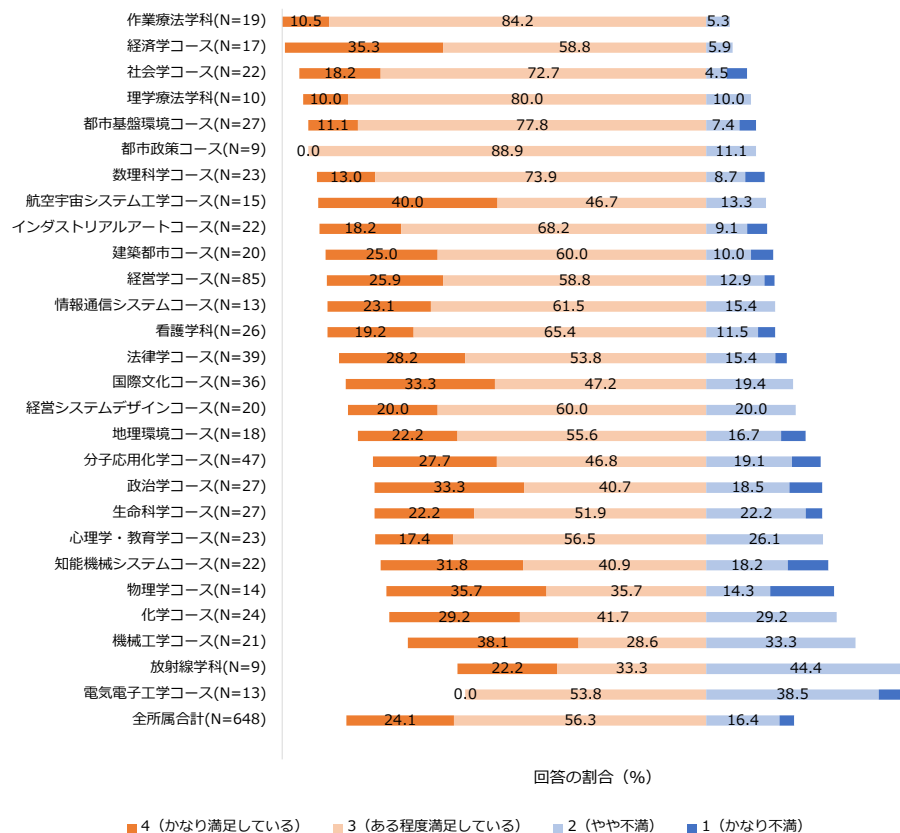
有効回答者における割合(%)		授業内容の満足度 (1) 基礎ゼミナール				有効回答数
所属	4 (かなり満足している)	3 (ある程度満足している)	2 (やや不満)	1 (かなり不満)		
人文・社会系						
社会学コース	31.8	68.2	0.0	0.0	22	
心理学・教育学コース	26.1	69.6	4.3	0.0	23	
国際文化コース	38.9	58.3	2.8	0.0	36	
法学系						
法律学コース	41.0	59.0	0.0	0.0	39	
政治学コース	51.9	44.4	0.0	3.7	27	
経営学系						
経営学コース	38.8	58.8	2.4	0.0	85	
経済学コース	41.2	58.8	0.0	0.0	17	
理工学系						
数理科学コース	17.4	78.3	4.3	0.0	23	
物理学コース	35.7	57.1	7.1	0.0	14	
化学コース	25.0	70.8	4.2	0.0	24	
生命科学コース	33.3	59.3	7.4	0.0	27	
電気電子工学コース	23.1	76.9	0.0	0.0	13	
機械工学コース	42.9	47.6	4.8	4.8	21	
都市政策コース	33.3	66.7	0.0	0.0	9	
環境学部						
地理環境コース	38.9	55.6	5.6	0.0	18	
都市基盤環境コース	29.6	63.0	7.4	0.0	27	
建築都市コース	25.0	60.0	10.0	5.0	20	
分子応用化学コース	29.8	59.6	10.6	0.0	47	
自然・文化ツーリズムコース	-	-	-	-	0	
システム学部						
知能機械システムコース	27.3	50.0	18.2	4.5	22	
情報通信システムコース	30.8	46.2	15.4	7.7	13	
航空宇宙システム工学コース	33.3	66.7	0.0	0.0	15	
経営システムデザインコース	15.0	80.0	5.0	0.0	20	
インダストリアルアートコース	27.3	59.1	9.1	4.5	22	
健康福祉学部						
看護学科	19.2	73.1	7.7	0.0	26	
理学療法学科	30.0	60.0	10.0	0.0	10	
作業療法学科	15.8	68.4	15.8	0.0	19	
放射線学科	22.2	44.4	33.3	0.0	9	
全所属合計	31.9	61.3	5.9	0.9	648	

問1 授業内容の満足度 (1) 基礎ゼミナール (有効回答者における割合)



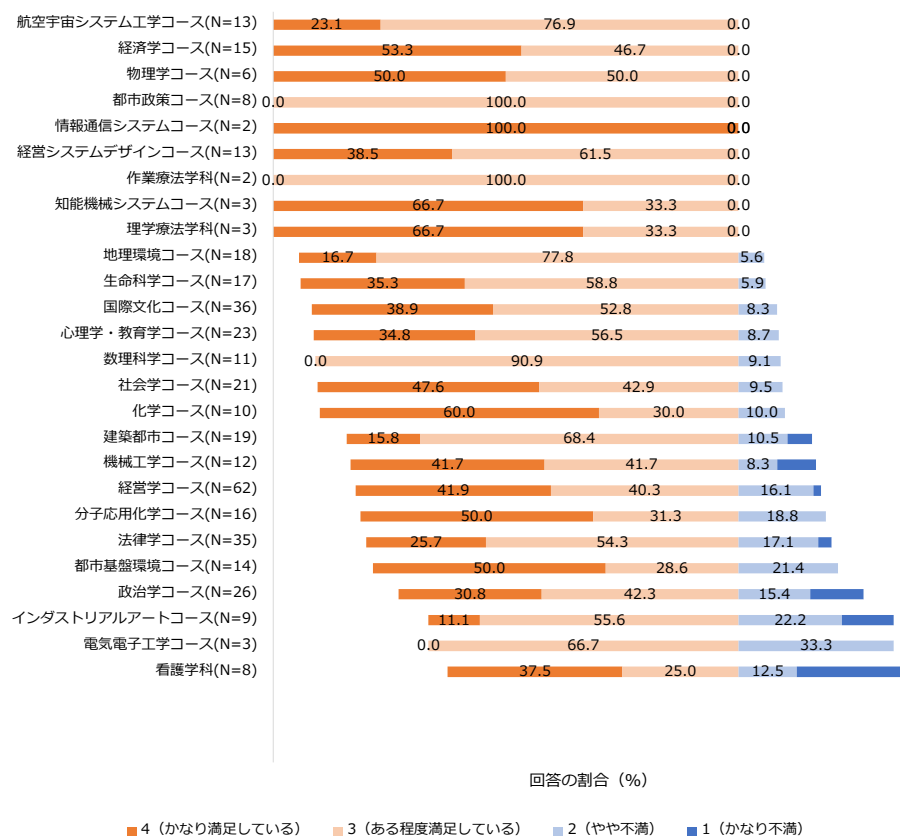
有効回答者における割合(%)		授業内容の満足度 (2) 実践英語NSE				有効回答者数
所属	4 (かなり満足している)	3 (ある程度満足している)	2 (やや不満)	1 (かなり不満)		
人文・社会学系	18.2	72.7	4.5	4.5	22	
社会学コース	17.4	56.5	26.1	0.0	23	
国際文化コース	33.3	47.2	19.4	0.0	36	
法学系	28.2	53.8	15.4	2.6	39	
法律学コース	33.3	40.7	18.5	7.4	27	
経営学系	25.9	58.8	12.9	2.4	85	
経営学コース	35.3	58.8	5.9	0.0	17	
工学系	13.0	73.9	8.7	4.3	23	
数理学コース	35.7	35.7	14.3	14.3	14	
物理学コース	29.2	41.7	29.2	0.0	24	
化学コース	22.2	51.9	22.2	3.7	27	
生命科学コース	0.0	53.8	38.5	7.7	13	
電気電子工学コース	38.1	28.6	33.3	0.0	21	
機械工学コース	0.0	88.9	11.1	0.0	9	
都市環境系	22.2	55.6	16.7	5.6	18	
都市基盤環境コース	11.1	77.8	7.4	3.7	27	
建築都市コース	25.0	60.0	10.0	5.0	20	
分子応用化学コース	27.7	46.8	19.1	6.4	47	
自然・文化ツーリズムコース	-	-	-	-	0	
システム系	31.8	40.9	18.2	9.1	22	
知能機械システムコース	23.1	61.5	15.4	0.0	13	
情報通信システムコース	40.0	46.7	13.3	0.0	15	
航空宇宙システム工学コース	20.0	60.0	20.0	0.0	20	
経営システムデザインコース	18.2	68.2	9.1	4.5	22	
インダストリアルアートコース	19.2	65.4	11.5	3.8	26	
健康福祉学部	10.0	80.0	10.0	0.0	10	
看護学科	10.5	84.2	5.3	0.0	19	
理学療法学科	22.2	33.3	44.4	0.0	9	
放射線学科	24.1	56.3	16.4	0.0	9	
全所属合計	24.1	56.3	16.4	3.2	648	

問1 授業内容の満足度 (2) 実践英語NSE (有効回答者における割合)



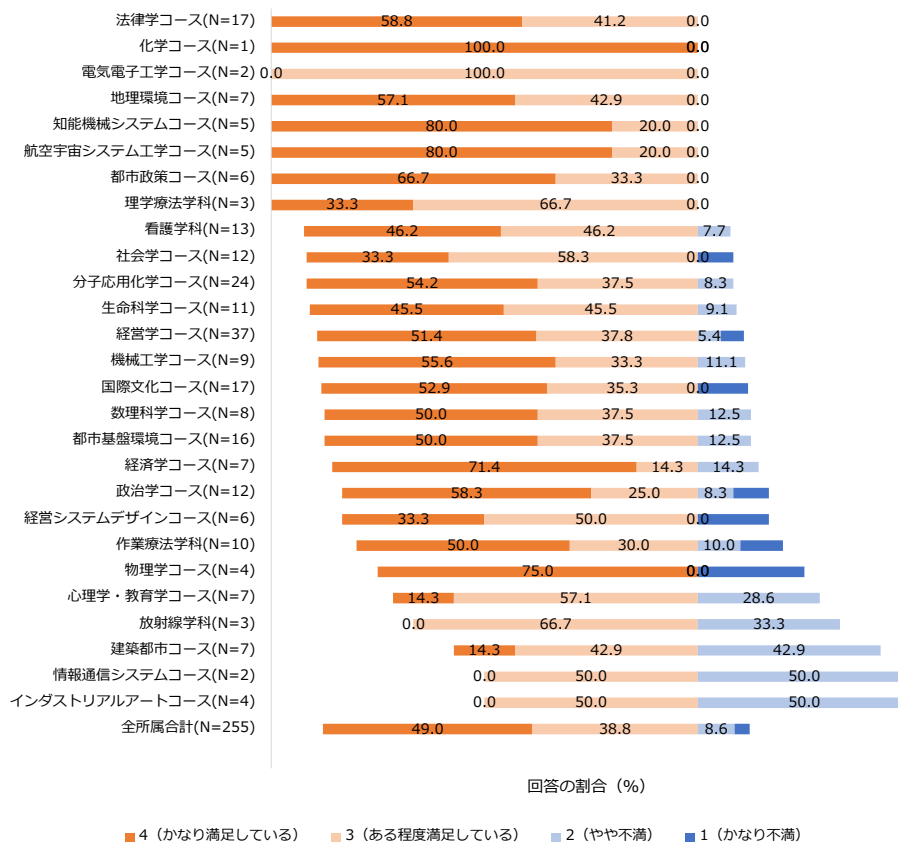
所属	授業内容の満足度 (3) 未修言語				有効回答者数
	4 (かなり満足している)	3 (ある程度満足している)	2 (やや不満)	1 (かなり不満)	
人文・社会学系					
社会学コース	47.6	42.9	9.5	0.0	21
心理学・教育学コース	34.8	56.5	8.7	0.0	23
国際文化コース	38.9	52.8	8.3	0.0	36
法学系					
法律学コース	25.7	54.3	17.1	2.9	35
政治学コース	30.8	42.3	15.4	11.5	26
経営学系					
経営学コース	41.9	40.3	16.1	1.6	62
経済学コース	53.3	46.7	0.0	0.0	15
理学系					
数理学コース	0.0	90.9	9.1	0.0	11
物理学コース	50.0	50.0	0.0	0.0	6
工学系					
化学コース	60.0	30.0	10.0	0.0	10
生命科学コース	35.3	58.8	5.9	0.0	17
電気電子工学コース	0.0	66.7	33.3	0.0	3
機械工学コース	41.7	41.7	8.3	8.3	12
-	0.0	100.0	0.0	0.0	8
都市環境系					
地理環境コース	16.7	77.8	5.6	0.0	18
都市基盤環境コース	50.0	28.6	21.4	0.0	14
環境建築都市コース	15.8	68.4	10.5	5.3	19
学部					
分子応用化学コース	50.0	31.3	18.8	0.0	16
自然・文化ツーリズムコース	-	-	-	-	0
システム系					
知能機械システムコース	66.7	33.3	0.0	0.0	3
情報通信システムコース	100.0	0.0	0.0	0.0	2
デザイン系					
航空宇宙システム工学コース	23.1	76.9	0.0	0.0	13
経営システムデザインコース	38.5	61.5	0.0	0.0	13
学部					
インダストリアルアートコース	11.1	55.6	22.2	11.1	9
健康福祉学部					
看護学科	37.5	25.0	12.5	25.0	8
理学療法学科	66.7	33.3	0.0	0.0	3
作業療法学科	0.0	100.0	0.0	0.0	2
放射線学科	-	-	-	-	0
全所属合計	35.1	51.6	10.9	2.5	405

問1 授業内容の満足度 (3) 未修言語 (有効回答者における割合)



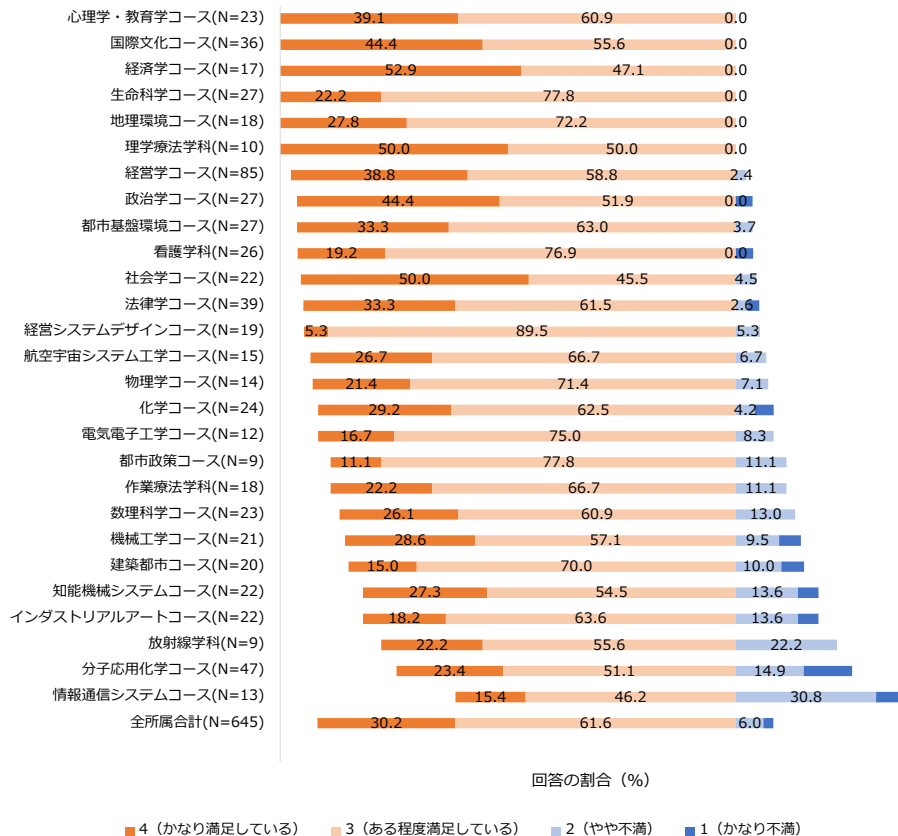
有効回答者における割合(%)		授業内容の満足度 (4) 現場体験型インターンシップ				有効回答者数
所属	4 (かなり満足している)	3 (ある程度満足している)	2 (やや不満)	1 (かなり不満)		
人文・社会系	社会学コース	33.3	58.3	0.0	8.3	12
	心理学・教育学コース	14.3	57.1	28.6	0.0	7
	国際文化コース	52.9	35.3	0.0	11.8	17
法学系	法律学コース	58.8	41.2	0.0	0.0	17
	政治学コース	58.3	25.0	8.3	8.3	12
経営学系	経営学コース	51.4	37.8	5.4	5.4	37
	経済学コース	71.4	14.3	14.3	0.0	7
理工学系	数理科学コース	50.0	37.5	12.5	0.0	8
	物理学コース	75.0	0.0	0.0	25.0	4
	化学コース	100.0	0.0	0.0	0.0	1
	生命科学コース	45.5	45.5	9.1	0.0	11
-	電気電子工学コース	0.0	100.0	0.0	0.0	2
	機械工学コース	55.6	33.3	11.1	0.0	9
	都市政策コース	66.7	33.3	0.0	0.0	6
都市環境学部	地理環境コース	57.1	42.9	0.0	0.0	7
	都市基盤環境コース	50.0	37.5	12.5	0.0	16
	建築都市コース	14.3	42.9	42.9	0.0	7
	分子応用化学コース	54.2	37.5	8.3	0.0	24
システムデザイン学部	自然・文化ツーリズムコース	-	-	-	-	0
	知能機械システムコース	80.0	20.0	0.0	0.0	5
	情報通信システムコース	0.0	50.0	50.0	0.0	2
	航空宇宙システム工学コース	80.0	20.0	0.0	0.0	5
インダストリアルアート学部	経営システムデザインコース	33.3	50.0	0.0	16.7	6
	インダストリアルアートコース	0.0	50.0	50.0	0.0	4
健康福祉学部	看護学科	46.2	46.2	7.7	0.0	13
	理学療法学科	33.3	66.7	0.0	0.0	3
	作業療法学科	50.0	30.0	10.0	10.0	10
	放射線学科	0.0	66.7	33.3	0.0	3
全所属合計	49.0	38.8	8.6	3.5	255	

問1 授業内容の満足度 (4) 現場体験型インターンシップ (有効回答者における割合)



有効回答者における割合(%)		授業内容の満足度 (5) 教養科目・基盤科目				有効回答者数
所属	4 (かなり満足している)	3 (ある程度満足している)	2 (やや不満)	1 (かなり不満)		
人文・社会系	社会学コース	50.0	45.5	4.5	0.0	22
	心理学・教育学コース	39.1	60.9	0.0	0.0	23
	国際文化コース	44.4	55.6	0.0	0.0	36
法学系	法律学コース	33.3	61.5	2.6	2.6	39
	政治学コース	44.4	51.9	0.0	3.7	27
経営学系	経営学コース	38.8	58.8	2.4	0.0	85
	経済学コース	52.9	47.1	0.0	0.0	17
理工学系	数理学コース	26.1	60.9	13.0	0.0	23
	物理学コース	21.4	71.4	7.1	0.0	14
	化学コース	29.2	62.5	4.2	4.2	24
	生命科学コース	22.2	77.8	0.0	0.0	27
	電気電子工学コース	16.7	75.0	8.3	0.0	12
-	機械工学コース	28.6	57.1	9.5	4.8	21
-	都市政策コース	11.1	77.8	11.1	0.0	9
都市環境学部	地理環境コース	27.8	72.2	0.0	0.0	18
	都市基盤環境コース	33.3	63.0	3.7	0.0	27
	建築都市コース	15.0	70.0	10.0	5.0	20
	分子応用化学コース	23.4	51.1	14.9	10.6	47
-	自然・文化ツーリズムコース	-	-	-	-	0
システムデザイン学部	知能機械システムコース	27.3	54.5	13.6	4.5	22
	情報通信システムコース	15.4	46.2	30.8	7.7	13
	航空宇宙システム工学コース	26.7	66.7	6.7	0.0	15
	経営システムデザインコース	5.3	89.5	5.3	0.0	19
	インダストリアルアートコース	18.2	63.6	13.6	4.5	22
健康福祉学部	看護学科	19.2	76.9	0.0	3.8	26
	理学療法学科	50.0	50.0	0.0	0.0	10
	作業療法学科	22.2	66.7	11.1	0.0	18
	放射線学科	22.2	55.6	22.2	0.0	9
全所属合計	30.2	61.6	6.0	2.2	645	

問1 授業内容の満足度 (5) 教養科目・基盤科目 (有効回答者における割合)

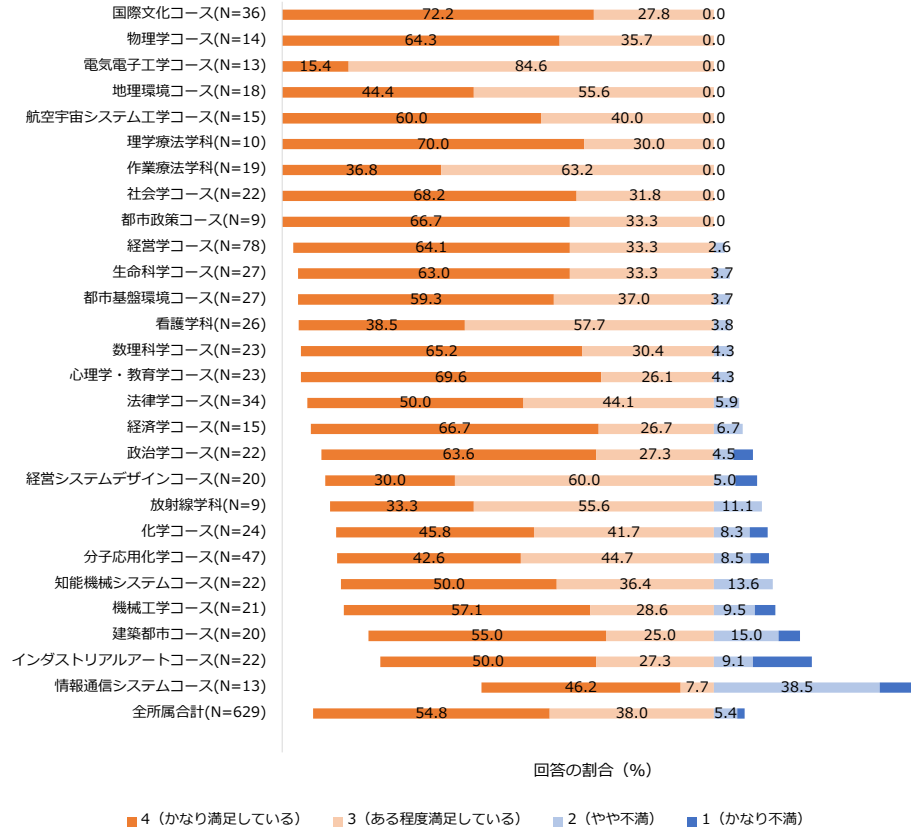


回答の割合 (%)

■ 4 (かなり満足している) ■ 3 (ある程度満足している) ■ 2 (やや不満) ■ 1 (かなり不満)

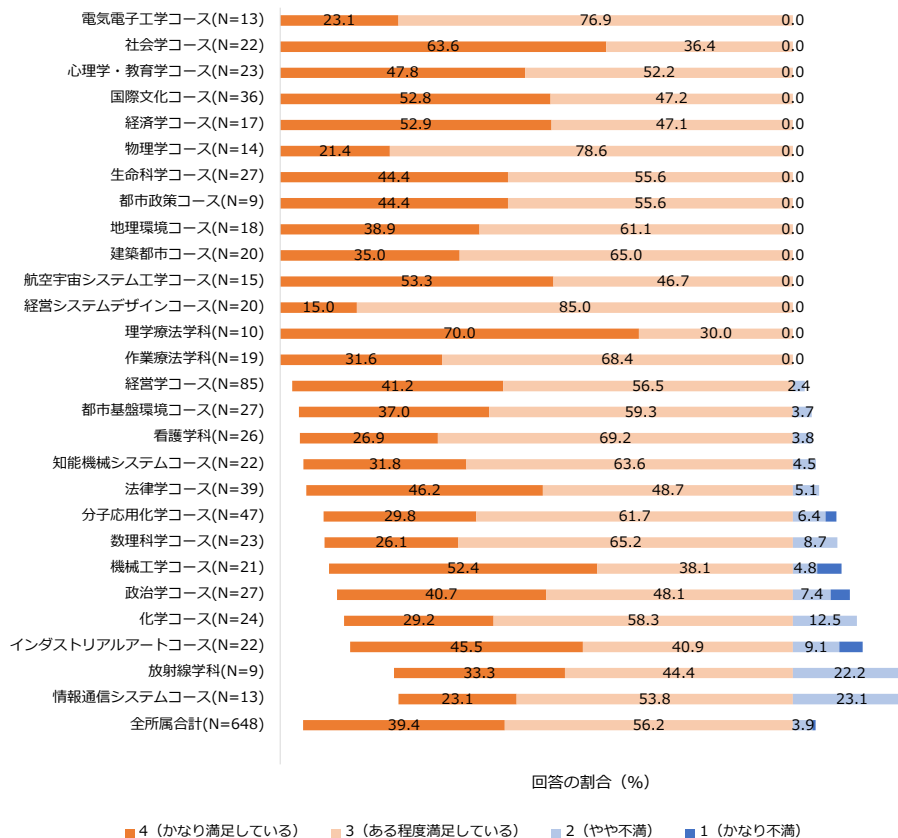
所属	授業内容の満足度 (6) ゼミ・卒論				有効回答者数
	4 (かなり満足している)	3 (ある程度満足している)	2 (やや不満)	1 (かなり不満)	
人文・社会学系					
社会学コース	68.2	31.8	0.0	0.0	22
心理学・教育学コース	69.6	26.1	4.3	0.0	23
国際文化コース	72.2	27.8	0.0	0.0	36
法学系					
法律学コース	50.0	44.1	5.9	0.0	34
政治学コース	63.6	27.3	4.5	4.5	22
経営学系					
経営学コース	64.1	33.3	2.6	0.0	78
経済学コース	66.7	26.7	6.7	0.0	15
理工学系					
数理学コース	65.2	30.4	4.3	0.0	23
物理学コース	64.3	35.7	0.0	0.0	14
化学コース	45.8	41.7	8.3	4.2	24
生命科学コース	63.0	33.3	3.7	0.0	27
電気電子工学コース	15.4	84.6	0.0	0.0	13
機械工学コース	57.1	28.6	9.5	4.8	21
-	66.7	33.3	0.0	0.0	9
都市環境学部					
地理環境コース	44.4	55.6	0.0	0.0	18
都市基盤環境コース	59.3	37.0	3.7	0.0	27
建築都市コース	55.0	25.0	15.0	5.0	20
分子応用化学コース	42.6	44.7	8.5	4.3	47
自然・文化ツーリズムコース	-	-	-	-	0
システム学部					
知能機械システムコース	50.0	36.4	13.6	0.0	22
情報通信システムコース	46.2	7.7	38.5	7.7	13
航空宇宙システム工学コース	60.0	40.0	0.0	0.0	15
経営システムデザインコース	30.0	60.0	5.0	5.0	20
インダストリアルアートコース	50.0	27.3	9.1	13.6	22
健康福祉学部					
看護学科	38.5	57.7	3.8	0.0	26
理学療法学科	70.0	30.0	0.0	0.0	10
作業療法学科	36.8	63.2	0.0	0.0	19
放射線学科	33.3	55.6	11.1	0.0	9
全所属合計	54.8	38.0	5.4	1.7	629

問1 授業内容の満足度 (6) ゼミ・卒論 (有効回答者における割合)



有効回答者における割合(%)		授業内容の満足度 (7) ゼミ・卒論以外専門科目				有効回答者数
所属	4 (かなり満足している)	3 (ある程度満足している)	2 (やや不満)	1 (かなり不満)		
人文・社会学系	社会学コース	63.6	36.4	0.0	0.0	22
	心理学・教育学コース	47.8	52.2	0.0	0.0	23
	国際文化コース	52.8	47.2	0.0	0.0	36
法学系	法律学コース	46.2	48.7	5.1	0.0	39
	政治学コース	40.7	48.1	7.4	3.7	27
経営学系	経営学コース	41.2	56.5	2.4	0.0	85
	経済学コース	52.9	47.1	0.0	0.0	17
理工学系	数理学コース	26.1	65.2	8.7	0.0	23
	物理学コース	21.4	78.6	0.0	0.0	14
	化学コース	29.2	58.3	12.5	0.0	24
	生命科学コース	44.4	55.6	0.0	0.0	27
	電気電子工学コース	23.1	76.9	0.0	0.0	13
	機械工学コース	52.4	38.1	4.8	4.8	21
-	都市政策コース	44.4	55.6	0.0	0.0	9
都市環境学部	地理環境コース	38.9	61.1	0.0	0.0	18
	都市基盤環境コース	37.0	59.3	3.7	0.0	27
	建築都市コース	35.0	65.0	0.0	0.0	20
	分子応用化学コース	29.8	61.7	6.4	2.1	47
	自然・文化ツーリズムコース	-	-	-	-	0
システム学部	知能機械システムコース	31.8	63.6	4.5	0.0	22
	情報通信システムコース	23.1	53.8	23.1	0.0	13
	航空宇宙システム工学コース	53.3	46.7	0.0	0.0	15
	経営システムデザインコース	15.0	85.0	0.0	0.0	20
	インダストリアルアートコース	45.5	40.9	9.1	4.5	22
健康福祉学部	看護学科	26.9	69.2	3.8	0.0	26
	理学療法学科	70.0	30.0	0.0	0.0	10
	作業療法学科	31.6	68.4	0.0	0.0	19
	放射線学科	33.3	44.4	22.2	0.0	9
全所属合計		39.4	56.2	3.9	0.6	648

問1 授業内容の満足度 (7) ゼミ・卒論以外専門科目 (有効回答者における割合)

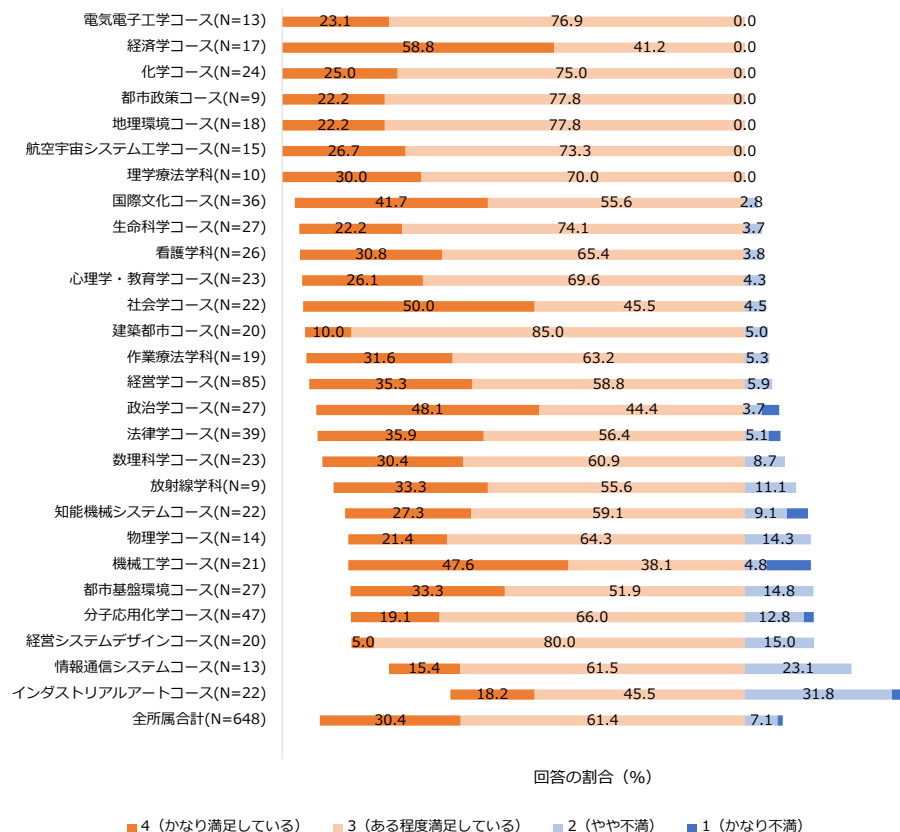


回答の割合 (%)

■ 4 (かなり満足している) ■ 3 (ある程度満足している) ■ 2 (やや不満) ■ 1 (かなり不満)

有効回答者における割合(%)		授業方法の満足度 (1) 講義中心授業				有効回答者数
所属	4 (かなり満足している)	3 (ある程度満足している)	2 (やや不満)	1 (かなり不満)		
人文・社会系	社会学コース	50.0	45.5	4.5	0.0	22
	心理学・教育学コース	26.1	69.6	4.3	0.0	23
	国際文化コース	41.7	55.6	2.8	0.0	36
法学系	法律学コース	35.9	56.4	5.1	2.6	39
	政治学コース	48.1	44.4	3.7	3.7	27
経営学系	経営学コース	35.3	58.8	5.9	0.0	85
	経済学コース	58.8	41.2	0.0	0.0	17
理工学系	数理学コース	30.4	60.9	8.7	0.0	23
	物理学コース	21.4	64.3	14.3	0.0	14
	化学コース	25.0	75.0	0.0	0.0	24
	生命科学コース	22.2	74.1	3.7	0.0	27
	電気電子工学コース	23.1	76.9	0.0	0.0	13
-	機械工学コース	47.6	38.1	4.8	9.5	21
-	都市政策コース	22.2	77.8	0.0	0.0	9
都市環境学部	地理環境コース	22.2	77.8	0.0	0.0	18
	都市基盤環境コース	33.3	51.9	14.8	0.0	27
	建築都市コース	10.0	85.0	5.0	0.0	20
分子応用化学コース	分子応用化学コース	19.1	66.0	12.8	2.1	47
	自然・文化ツーリズムコース	-	-	-	-	0
システムデザイン学部	知能機械システムコース	27.3	59.1	9.1	4.5	22
	情報通信システムコース	15.4	61.5	23.1	0.0	13
	航空宇宙システム工学コース	26.7	73.3	0.0	0.0	15
	経営システムデザインコース	5.0	80.0	15.0	0.0	20
	インダストリアルアートコース	18.2	45.5	31.8	4.5	22
健康福祉学部	看護学科	30.8	65.4	3.8	0.0	26
	理学療法学科	30.0	70.0	0.0	0.0	10
	作業療法学科	31.6	63.2	5.3	0.0	19
	放射線学科	33.3	55.6	11.1	0.0	9
全所属合計	30.4	61.4	7.1	1.1	648	

問1 授業内容の満足度 (1) 講義中心授業 (有効回答者における割合)

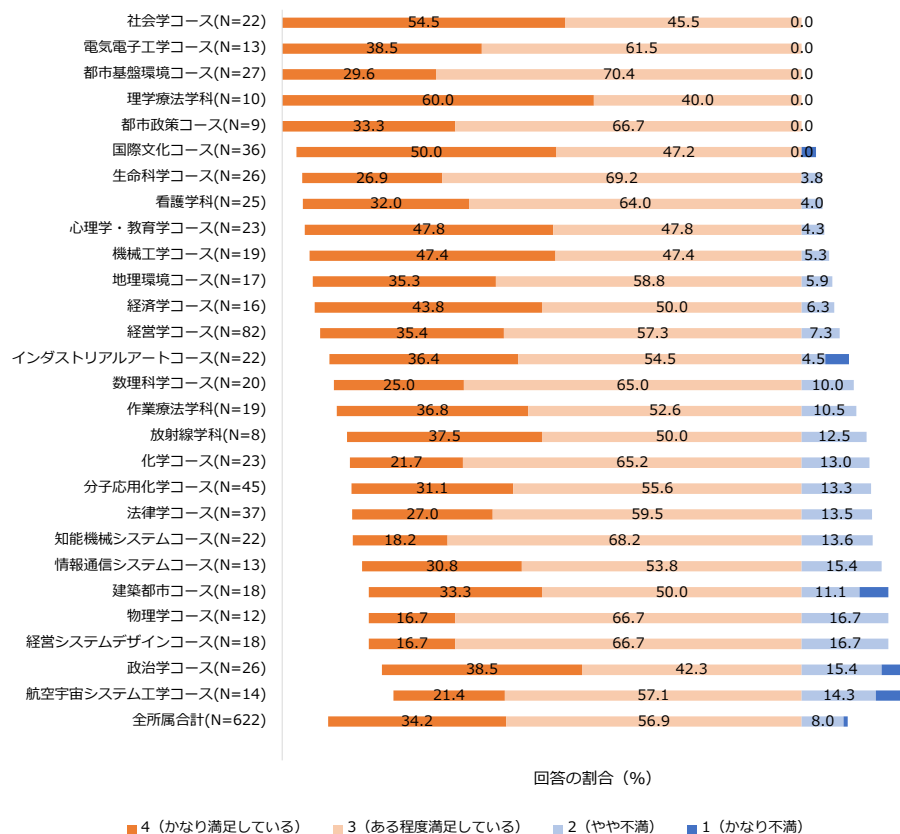


回答の割合 (%)

■ 4 (かなり満足している) ■ 3 (ある程度満足している) ■ 2 (やや不満) ■ 1 (かなり不満)

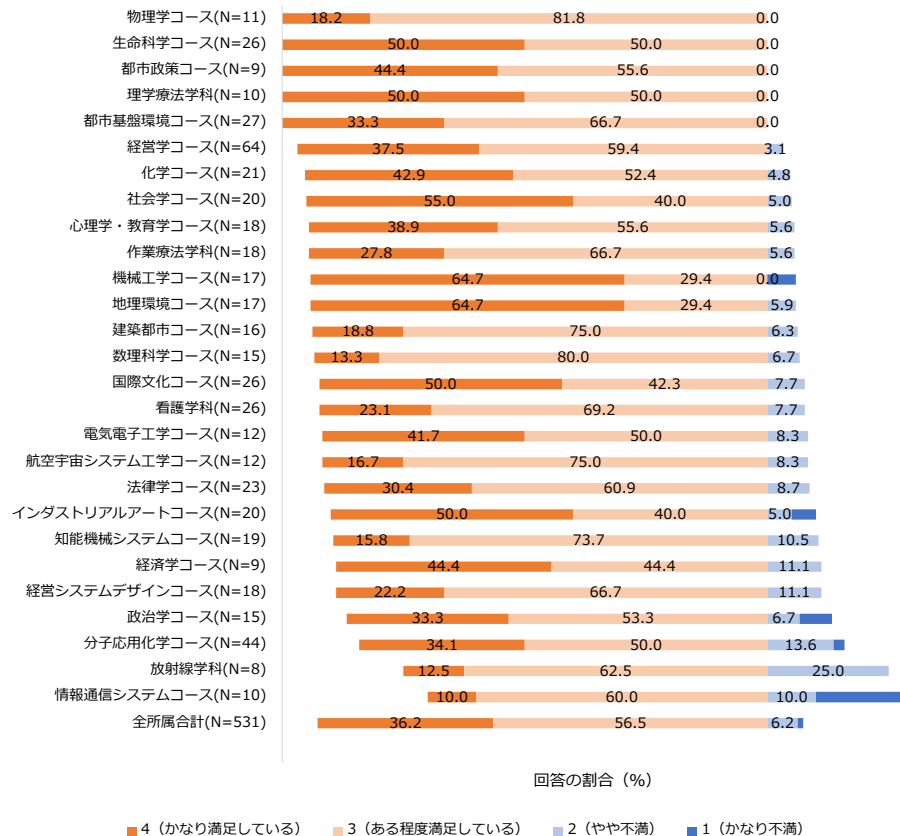
有効回答者における割合(%)		授業方法の満足度 (2) 双方向授業				有効回答者数
所属	4 (かなり満足している)	3 (ある程度満足している)	2 (やや不満)	1 (かなり不満)		
人文・社会学系	社会学コース	54.5	45.5	0.0	0.0	22
	心理学・教育学コース	47.8	47.8	4.3	0.0	23
	国際文化コース	50.0	47.2	0.0	2.8	36
法学系	法律学コース	27.0	59.5	13.5	0.0	37
	政治学コース	38.5	42.3	15.4	3.8	26
経営学系	経営学コース	35.4	57.3	7.3	0.0	82
	経済学コース	43.8	50.0	6.3	0.0	16
理工学系	数理科学コース	25.0	65.0	10.0	0.0	20
	物理学コース	16.7	66.7	16.7	0.0	12
	化学コース	21.7	65.2	13.0	0.0	23
	生命科学コース	26.9	69.2	3.8	0.0	26
	電気電子工学コース	38.5	61.5	0.0	0.0	13
	機械工学コース	47.4	47.4	5.3	0.0	19
-	都市政策コース	33.3	66.7	0.0	0.0	9
都市環境学部	地理環境コース	35.3	58.8	5.9	0.0	17
	都市基盤環境コース	29.6	70.4	0.0	0.0	27
	建築都市コース	33.3	50.0	11.1	5.6	18
	分子応用化学コース	31.1	55.6	13.3	0.0	45
	自然・文化ツーリズムコース	-	-	-	-	0
システムデザイン学部	知能機械システムコース	18.2	68.2	13.6	0.0	22
	情報通信システムコース	30.8	53.8	15.4	0.0	13
	航空宇宙システム工学コース	21.4	57.1	14.3	7.1	14
	経営システムデザインコース	16.7	66.7	16.7	0.0	18
	インダストリアルアートコース	36.4	54.5	4.5	4.5	22
健康福祉学部	看護学科	32.0	64.0	4.0	0.0	25
	理学療法学科	60.0	40.0	0.0	0.0	10
	作業療法学科	36.8	52.6	10.5	0.0	19
	放射線学科	37.5	50.0	12.5	0.0	8
全所属合計		34.2	56.9	8.0	0.8	622

問1 授業内容の満足度 (2) 双方向授業 (有効回答者における割合)



有効回答者における割合(%)		授業方法の満足度 (3) 学生参加型授業				有効回答者数
所属	4 (かなり満足している)	3 (ある程度満足している)	2 (やや不満)	1 (かなり不満)		
人文・社会系	社会学コース	55.0	40.0	5.0	0.0	20
	心理学・教育学コース	38.9	55.6	5.6	0.0	18
	国際文化コース	50.0	42.3	7.7	0.0	26
法学系	法律学コース	30.4	60.9	8.7	0.0	23
	政治学コース	33.3	53.3	6.7	6.7	15
経営学系	経営学コース	37.5	59.4	3.1	0.0	64
	経済学コース	44.4	44.4	11.1	0.0	9
理工学系	数理科学コース	13.3	80.0	6.7	0.0	15
	物理学コース	18.2	81.8	0.0	0.0	11
	化学コース	42.9	52.4	4.8	0.0	21
	生命科学コース	50.0	50.0	0.0	0.0	26
	電気電子工学コース	41.7	50.0	8.3	0.0	12
-	機械工学コース	64.7	29.4	0.0	5.9	17
-	都市政策コース	44.4	55.6	0.0	0.0	9
都市環境学部	地理環境コース	64.7	29.4	5.9	0.0	17
	都市基盤環境コース	33.3	66.7	0.0	0.0	27
	建築都市コース	18.8	75.0	6.3	0.0	16
学部	分子応用化学コース	34.1	50.0	13.6	2.3	44
	自然・文化ツーリズムコース	-	-	-	-	0
システムデザイン学部	知能機械システムコース	15.8	73.7	10.5	0.0	19
	情報通信システムコース	10.0	60.0	10.0	20.0	10
	航空宇宙システム工学コース	16.7	75.0	8.3	0.0	12
	経営システムデザインコース	22.2	66.7	11.1	0.0	18
	インダストリアルアートコース	50.0	40.0	5.0	5.0	20
健康福祉学部	看護学科	23.1	69.2	7.7	0.0	26
	理学療法学科	50.0	50.0	0.0	0.0	10
	作業療法学科	27.8	66.7	5.6	0.0	18
	放射線学科	12.5	62.5	25.0	0.0	8
全所属合計	36.2	56.5	6.2	1.1	531	

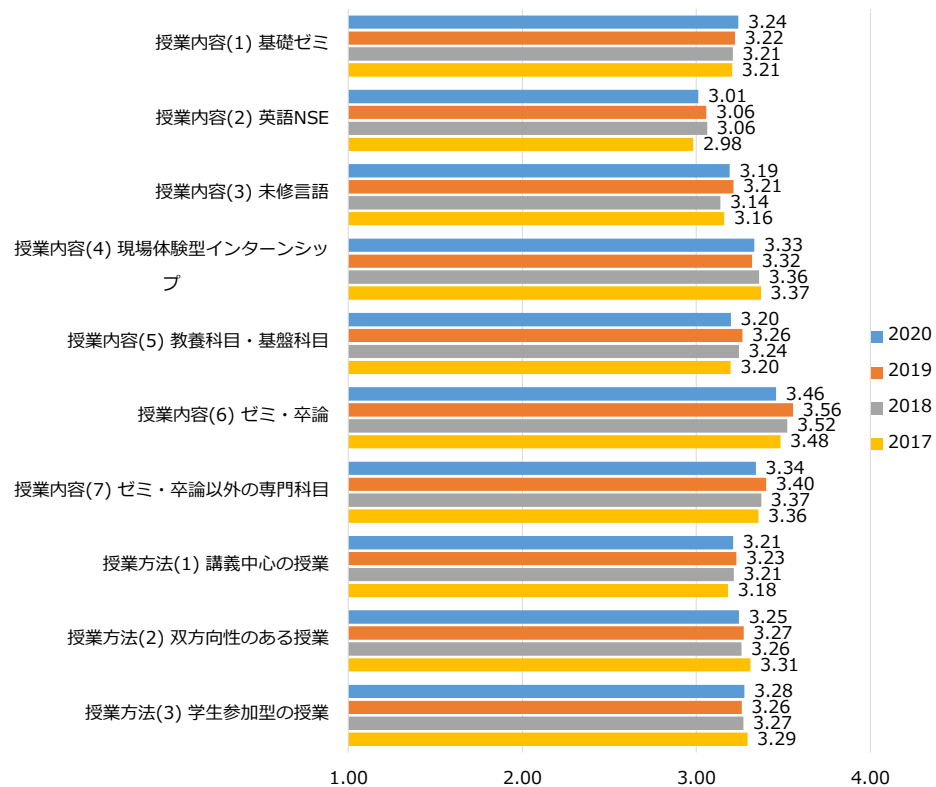
問1 授業内容の満足度 (3) 学生参加型授業 (有効回答者における割合)



全ての有効回答における満足度の回答 (4~1) の平均値

項目	2020	2019	2018	2017
授業内容(1) 基礎ゼミ	3.24	3.22	3.21	3.21
授業内容(2) 英語NSE	3.01	3.06	3.06	2.98
授業内容(3) 未修言語	3.19	3.21	3.14	3.16
授業内容(4) 現場体験型インターンシップ	3.33	3.32	3.36	3.37
授業内容(5) 教養科目・基盤科目	3.20	3.26	3.24	3.20
授業内容(6) ゼミ・卒論	3.46	3.56	3.52	3.48
授業内容(7) ゼミ・卒論以外の専門科目	3.34	3.40	3.37	3.36
授業方法(1) 講義中心の授業	3.21	3.23	3.21	3.18
授業方法(2) 双方向性のある授業	3.25	3.27	3.26	3.31
授業方法(3) 学生参加型の授業	3.28	3.26	3.27	3.29

問1 全ての有効回答における満足度の回答 (4~1) の平均値



問2. 大学生活での正課以外(単位認定されている授業以外)の活動のうち、積極的に取り組んだものを選択してください。「その他」を選択した場合、その具体的な内容をご記載ください。(複数回答可)

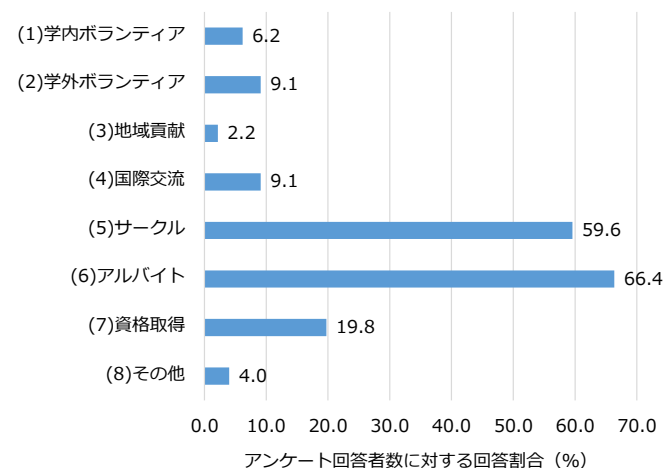
- | | | | |
|-----------------|-----------------|---------------|-----------|
| 1. ボランティア活動(学内) | 2. ボランティア活動(学外) | 3. 地域貢献活動 | 4. 国際交流活動 |
| 5. サークル活動 | 6. アルバイト | 7. 資格取得のための学習 | 8. その他() |

■問2 正課外活動の経験の有無

各所属のアンケート回答者数に対する各項目の回答割合 (%)

所属	(1)学内ボランティア	(2)学外ボランティア	(3)地域貢献	(4)国際交流	(5)サークル	(6)アルバイト	(7)資格取得	(8)その他	アンケート回答者数
人文・社会学コース	13.6	22.7	4.5	0.0	77.3	63.6	40.9	4.5	22
社会学コース	4.3	17.4	0.0	0.0	60.9	82.6	21.7	0.0	23
国際文化コース	11.1	8.3	2.8	19.4	55.6	61.1	22.2	2.8	36
法学系 法学コース	7.7	10.3	0.0	10.3	53.8	56.4	23.1	0.0	39
政治学コース	3.7	3.7	0.0	3.7	55.6	74.1	22.2	7.4	27
経営学系 経営学コース	3.5	8.2	2.4	12.9	62.4	61.2	21.2	4.7	85
経済学コース	11.8	0.0	5.9	11.8	47.1	76.5	17.6	0.0	17
理工学系 数理学コース	4.3	13.0	0.0	4.3	39.1	56.5	21.7	8.7	23
物理学コース	7.1	21.4	7.1	14.3	64.3	71.4	14.3	0.0	14
化学コース	0.0	8.3	0.0	0.0	70.8	83.3	25.0	4.2	24
生命科学コース	7.4	11.1	3.7	14.8	77.8	63.0	11.1	3.7	27
電気電子工学コース	0.0	0.0	0.0	0.0	69.2	61.5	7.7	7.7	13
機械工学コース	9.5	9.5	0.0	9.5	47.6	33.3	9.5	4.8	21
- 都市政策コース	22.2	11.1	0.0	0.0	66.7	88.9	33.3	0.0	9
都市環境学部 地理環境コース	5.6	11.1	5.6	16.7	50.0	66.7	27.8	5.6	18
都市基盤環境コース	11.1	7.4	7.4	3.7	74.1	66.7	11.1	3.7	27
建築都市コース	0.0	5.0	0.0	10.0	50.0	65.0	15.0	10.0	20
分子応用化学コース	0.0	6.4	0.0	8.5	40.4	68.1	12.8	0.0	47
自然・文化ツーリズムコース	-	-	-	-	-	-	-	-	0
システムデザイン学部 知能機械システムコース	0.0	4.5	4.5	13.6	59.1	54.5	18.2	9.1	22
情報通信システムコース	15.4	7.7	0.0	15.4	69.2	69.2	30.8	0.0	13
航空宇宙システム工学コース	6.7	13.3	0.0	13.3	66.7	66.7	13.3	0.0	15
経営システムデザインコース	0.0	0.0	0.0	5.0	65.0	70.0	20.0	10.0	20
インダストリアルアートコース	9.1	4.5	0.0	0.0	77.3	72.7	18.2	9.1	22
看護学科	3.8	7.7	3.8	11.5	69.2	80.8	15.4	0.0	26
健康福祉学部 理学療法学科	10.0	30.0	0.0	0.0	40.0	70.0	10.0	10.0	10
作業療法学科	21.1	10.5	10.5	21.1	68.4	73.7	31.6	0.0	19
放射線学科	0.0	11.1	0.0	0.0	22.2	77.8	22.2	11.1	9
全所属合計	6.2	9.1	2.2	9.1	59.6	66.4	19.8	4.0	648

問2 正課外活動の経験の有無 (全所属計)



問3. あなたは本学の学修・生活支援に関する以下の項目について、どの程度満足していますか。今の考えに最もよくあてはまるものを選択してください。

	かなり満足 している	ある程度満足 している	やや不満	かなり不満
学修・生活支援に関して				
(1) 教員とのコミュニケーション	4	3	2	1
(2) 職員とのコミュニケーション	4	3	2	1
(3) 学生相談室	4	3	2	1
(4) 図書館の施設や蔵書	4	3	2	1
(5) 情報処理関係施設や機器	4	3	2	1
(6) 実験・実習設備や機器	4	3	2	1
(7) 学生間の交流スペース	4	3	2	1
(8) 就職に関する相談・支援	4	3	2	1

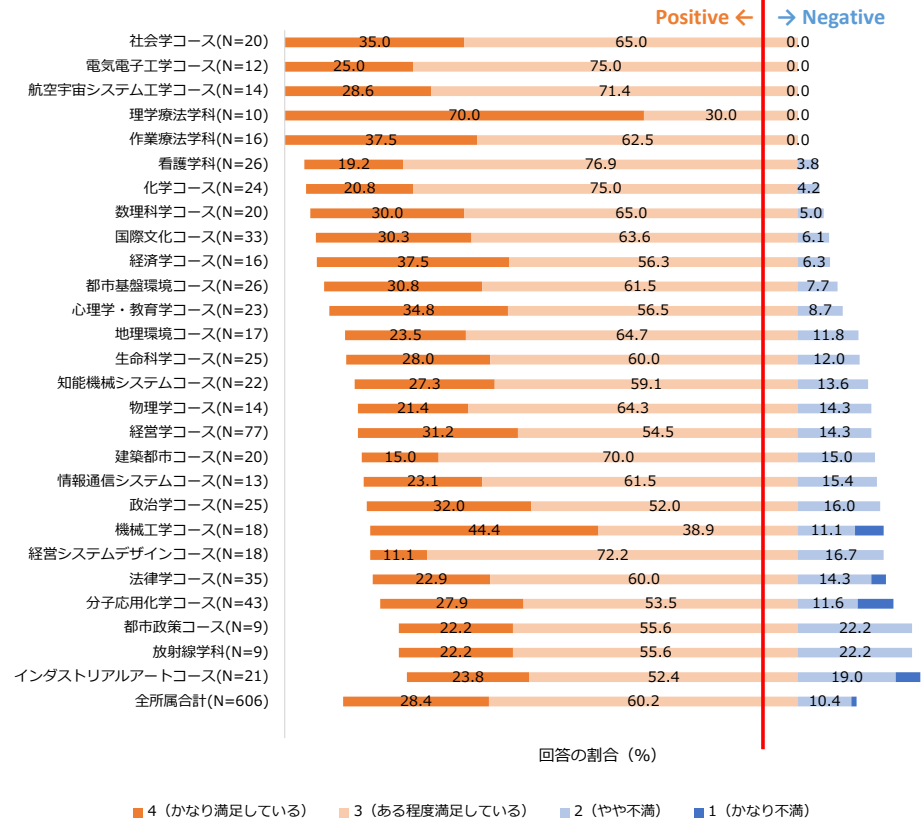
■問3 学習・生活支援に関する満足度

《有効回答者における回答 (4~1) の割合 (%)》

※「4」「3」「2」「1」に回答したものを有効回答とした。

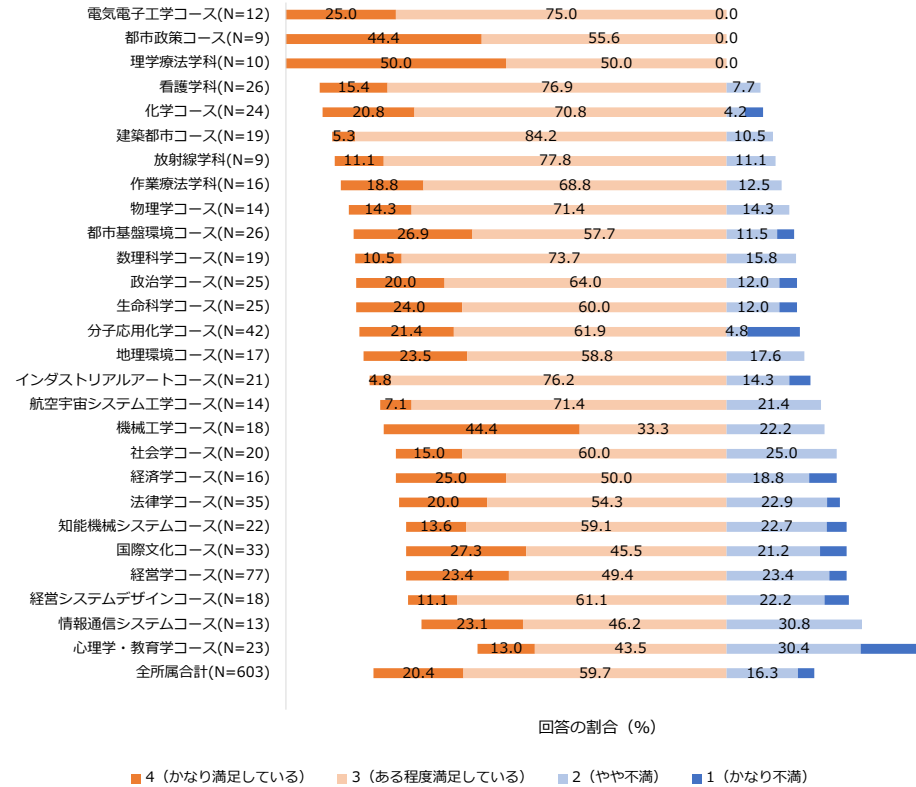
有効回答者における割合 (%)		(1) 教員とのコミュニケーション				有効回答者
所属	4 (かなり満足している)	3 (ある程度満足している)	2 (やや不満)	1 (かなり不満)		
人文・社会系	35.0	65.0	0.0	0.0	20	
社会学コース	35.0	65.0	0.0	0.0	20	
心理学・教育学コース	34.8	56.5	8.7	0.0	23	
国際文化コース	30.3	63.6	6.1	0.0	33	
法学系	22.9	60.0	14.3	2.9	35	
法律学コース	22.9	60.0	14.3	2.9	35	
政治学コース	32.0	52.0	16.0	0.0	25	
経営学系	31.2	54.5	14.3	0.0	77	
経営学コース	31.2	54.5	14.3	0.0	77	
経済学系	37.5	56.3	6.3	0.0	16	
経済学コース	37.5	56.3	6.3	0.0	16	
数理学系	30.0	65.0	5.0	0.0	20	
数理学コース	30.0	65.0	5.0	0.0	20	
物理学コース	21.4	64.3	14.3	0.0	14	
理工学系	20.8	75.0	4.2	0.0	24	
化学コース	20.8	75.0	4.2	0.0	24	
生命科学系	28.0	60.0	12.0	0.0	25	
生命科学コース	28.0	60.0	12.0	0.0	25	
電気電子工学系	25.0	75.0	0.0	0.0	12	
電気電子工学コース	25.0	75.0	0.0	0.0	12	
機械工学系	44.4	38.9	11.1	5.6	18	
機械工学コース	44.4	38.9	11.1	5.6	18	
都市政策系	22.2	55.6	22.2	0.0	9	
都市政策コース	22.2	55.6	22.2	0.0	9	
地理環境系	23.5	64.7	11.8	0.0	17	
地理環境コース	23.5	64.7	11.8	0.0	17	
都市基盤環境系	30.8	61.5	7.7	0.0	26	
都市基盤環境コース	30.8	61.5	7.7	0.0	26	
環境系	15.0	70.0	15.0	0.0	20	
環境コース	15.0	70.0	15.0	0.0	20	
学部	27.9	53.5	11.6	7.0	43	
分子応用化学コース	27.9	53.5	11.6	7.0	43	
自然・文化ツーリズム系	-	-	-	-	0	
知能機械システム系	27.3	59.1	13.6	0.0	22	
知能機械システムコース	27.3	59.1	13.6	0.0	22	
情報通信システム系	23.1	61.5	15.4	0.0	13	
情報通信システムコース	23.1	61.5	15.4	0.0	13	
航空宇宙システム工学系	28.6	71.4	0.0	0.0	14	
航空宇宙システム工学コース	28.6	71.4	0.0	0.0	14	
経営システムデザイン系	11.1	72.2	16.7	0.0	18	
経営システムデザインコース	11.1	72.2	16.7	0.0	18	
インダストリアルアート系	23.8	52.4	19.0	4.8	21	
インダストリアルアートコース	23.8	52.4	19.0	4.8	21	
看護学系	19.2	76.9	3.8	0.0	26	
看護学コース	19.2	76.9	3.8	0.0	26	
理学療法学系	70.0	30.0	0.0	0.0	10	
理学療法学コース	70.0	30.0	0.0	0.0	10	
作業療法学系	37.5	62.5	0.0	0.0	16	
作業療法学コース	37.5	62.5	0.0	0.0	16	
放射線学系	22.2	55.6	22.2	0.0	9	
放射線学コース	22.2	55.6	22.2	0.0	9	
全所属合計	28.4	60.2	10.4	1.0	606	

問3 (1) 教員とのコミュニケーションの満足度 (有効回答者における割合)



有効回答者における割合 (%)		(2) 職員とのコミュニケーション				有効回答者
所属	4 (かなり満足している)	3 (ある程度満足している)	2 (やや不満)	1 (かなり不満)		
人文・社会系	社会学コース	15.0	60.0	25.0	0.0	20
	心理学・教育学コース	13.0	43.5	30.4	13.0	23
	国際文化コース	27.3	45.5	21.2	6.1	33
法学系	法律学コース	20.0	54.3	22.9	2.9	35
	政治学コース	20.0	64.0	12.0	4.0	25
経営学系	経営学コース	23.4	49.4	23.4	3.9	77
	経済学コース	25.0	50.0	18.8	6.3	16
理工学系	数理科学コース	10.5	73.7	15.8	0.0	19
	物理学コース	14.3	71.4	14.3	0.0	14
	化学コース	20.8	70.8	4.2	4.2	24
工学系	生命科学コース	24.0	60.0	12.0	4.0	25
	電気電子工学コース	25.0	75.0	0.0	0.0	12
	機械工学コース	44.4	33.3	22.2	0.0	18
-	都市政策コース	44.4	55.6	0.0	0.0	9
-	地理環境コース	23.5	58.8	17.6	0.0	17
都市環境学部	都市基盤環境コース	26.9	57.7	11.5	3.8	26
	建築都市コース	5.3	84.2	10.5	0.0	19
学部	分子応用化学コース	21.4	61.9	4.8	11.9	42
-	自然・文化ツーリズムコース	-	-	-	-	0
システム	知能機械システムコース	13.6	59.1	22.7	4.5	22
テム	情報通信システムコース	23.1	46.2	30.8	0.0	13
デザ	航空宇宙システム工学コース	7.1	71.4	21.4	0.0	14
イン	経営システムデザインコース	11.1	61.1	22.2	5.6	18
学部	インダストリアルアートコース	4.8	76.2	14.3	4.8	21
健康福祉学部	看護学科	15.4	76.9	7.7	0.0	26
	理学療法学科	50.0	50.0	0.0	0.0	10
	作業療法学科	18.8	68.8	12.5	0.0	16
	放射線学科	11.1	77.8	11.1	0.0	9
全所属合計	20.4	59.7	16.3	3.6	603	

問3 (2) 職員とのコミュニケーションの満足度 (有効回答者における割合)



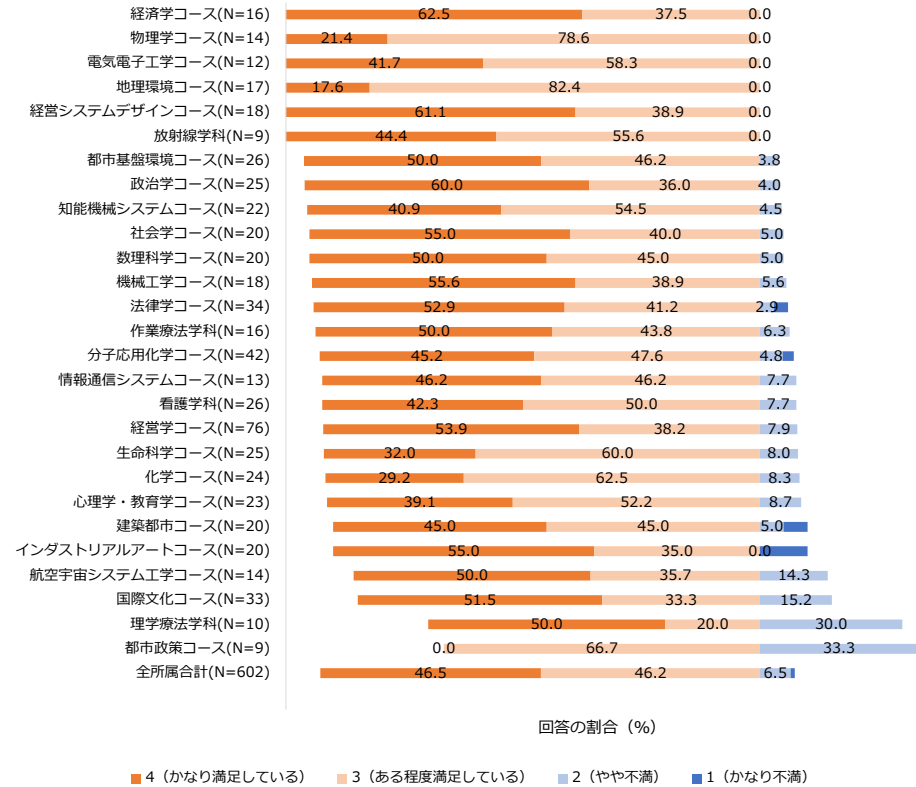
有効回答者における割合 (%)		(3) 学生相談室				有効回答者
所属	4 (かなり満足している)	3 (ある程度満足している)	2 (やや不満)	1 (かなり不満)		
人文・社会系	社会学コース	10.5	84.2	5.3	0.0	19
	心理学・教育学コース	13.0	69.6	17.4	0.0	23
	国際文化コース	18.2	69.7	9.1	3.0	33
法学系	法律学コース	14.7	70.6	11.8	2.9	34
	政治学コース	32.0	56.0	12.0	0.0	25
経営学系	経営学コース	27.3	62.3	10.4	0.0	77
	経済学コース	18.8	68.8	6.3	6.3	16
理工学系	数理科学コース	31.6	63.2	5.3	0.0	19
	物理学コース	7.1	78.6	14.3	0.0	14
	化学コース	17.4	69.6	13.0	0.0	23
生命科学系	生命科学コース	16.0	68.0	16.0	0.0	25
	電気電子工学コース	16.7	83.3	0.0	0.0	12
	機械工学コース	33.3	44.4	22.2	0.0	18
	都市政策コース	0.0	88.9	11.1	0.0	9
都市環境系	地理環境コース	12.5	81.3	6.3	0.0	16
	都市基盤環境コース	19.2	73.1	7.7	0.0	26
	建築都市コース	10.0	80.0	10.0	0.0	20
学部	分子応用化学コース	14.3	66.7	14.3	4.8	42
	自然・文化ツーリズムコース	-	-	-	-	0
システム系	知能機械システムコース	18.2	77.3	0.0	4.5	22
	情報通信システムコース	7.7	69.2	23.1	0.0	13
	航空宇宙システム工学コース	0.0	100.0	0.0	0.0	14
デザイン系	経営システムデザインコース	22.2	66.7	5.6	5.6	18
	インダストリアルアートコース	15.0	50.0	25.0	10.0	20
健康福祉学部	看護学科	19.2	76.9	3.8	0.0	26
	理学療法学科	20.0	80.0	0.0	0.0	10
	作業療法学科	6.3	87.5	6.3	0.0	16
	放射線学科	11.1	77.8	11.1	0.0	9
全所属合計	17.9	70.3	10.4	1.5	599	

問3 (3) 学生相談室の満足度 (有効回答者における割合)



有効回答者における割合 (%)		(4) 図書館の施設や蔵書				有効回答者
所属	4 (かなり満足している)	3 (ある程度満足している)	2 (やや不満)	1 (かなり不満)		
人文・社会系	社会学コース	55.0	40.0	5.0	0.0	20
	心理学・教育学コース	39.1	52.2	8.7	0.0	23
	国際文化コース	51.5	33.3	15.2	0.0	33
法学系	法律学コース	52.9	41.2	2.9	2.9	34
	政治学コース	60.0	36.0	4.0	0.0	25
経営学系	経営学コース	53.9	38.2	7.9	0.0	76
	経済学コース	62.5	37.5	0.0	0.0	16
理工学系	数理科学コース	50.0	45.0	5.0	0.0	20
	物理学コース	21.4	78.6	0.0	0.0	14
	化学コース	29.2	62.5	8.3	0.0	24
	生命科学コース	32.0	60.0	8.0	0.0	25
	電気電子工学コース	41.7	58.3	0.0	0.0	12
都市環境学部	機械工学コース	55.6	38.9	5.6	0.0	18
	都市政策コース	0.0	66.7	33.3	0.0	9
	地理環境コース	17.6	82.4	0.0	0.0	17
	都市基盤環境コース	50.0	46.2	3.8	0.0	26
	建築都市コース	45.0	45.0	5.0	5.0	20
システム学部	分子応用化学コース	45.2	47.6	4.8	2.4	42
	自然・文化ツーリズムコース	-	-	-	-	0
	知能機械システムコース	40.9	54.5	4.5	0.0	22
	情報通信システムコース	46.2	46.2	7.7	0.0	13
	航空宇宙システム工学コース	50.0	35.7	14.3	0.0	14
	経営システムデザインコース	61.1	38.9	0.0	0.0	18
	インダストリアルアートコース	55.0	35.0	0.0	10.0	20
	看護学科	42.3	50.0	7.7	0.0	26
	理学療法学科	50.0	20.0	30.0	0.0	10
	作業療法学科	50.0	43.8	6.3	0.0	16
放射線学科	44.4	55.6	0.0	0.0	9	
全所属合計	46.5	46.2	6.5	0.8	602	

問3 (4) 図書館の施設や蔵書の満足度 (有効回答者における割合)

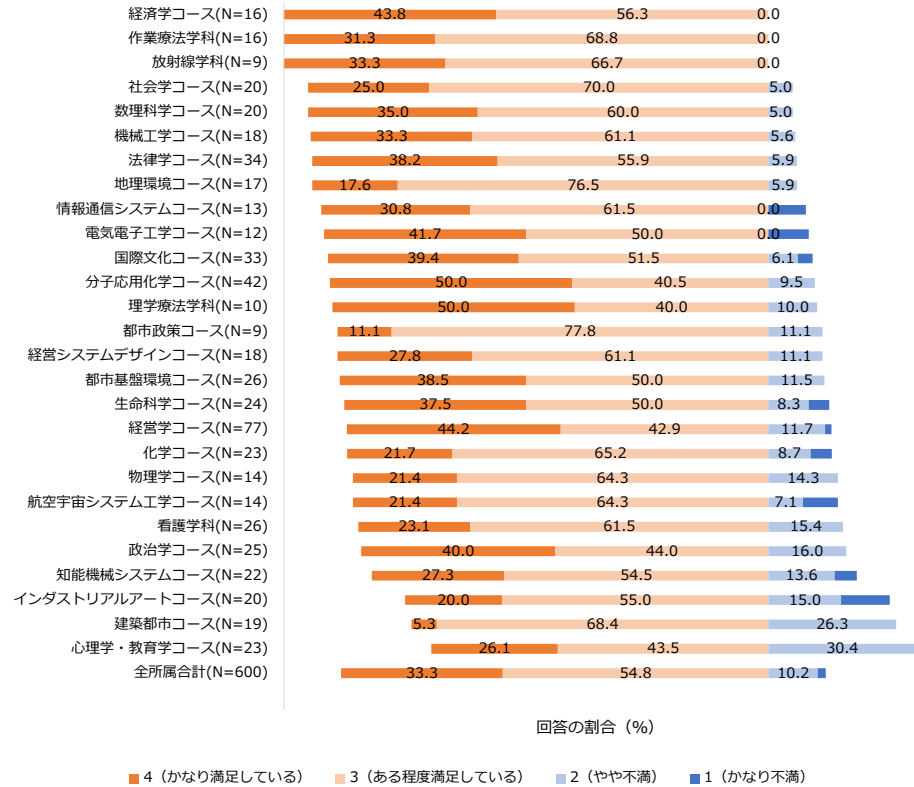


回答の割合 (%)

■ 4 (かなり満足している) ■ 3 (ある程度満足している) ■ 2 (やや不満) ■ 1 (かなり不満)

有効回答者における割合 (%)		(5) 情報処理関係施設や機器				有効回答者
所属	4 (かなり満足している)	3 (ある程度満足している)	2 (やや不満)	1 (かなり不満)		
人文・社会系	社会学コース	25.0	70.0	5.0	0.0	20
	心理学・教育学コース	26.1	43.5	30.4	0.0	23
	国際文化コース	39.4	51.5	6.1	3.0	33
法学系	法学コース	38.2	55.9	5.9	0.0	34
	政治学コース	40.0	44.0	16.0	0.0	25
経営学系	経営学コース	44.2	42.9	11.7	1.3	77
	経済学コース	43.8	56.3	0.0	0.0	16
理工学系	数理学コース	35.0	60.0	5.0	0.0	20
	物理学コース	21.4	64.3	14.3	0.0	14
	化学コース	21.7	65.2	8.7	4.3	23
都市環境学部	生命科学コース	37.5	50.0	8.3	4.2	24
	電気電子工学コース	41.7	50.0	0.0	8.3	12
	機械工学コース	33.3	61.1	5.6	0.0	18
都市政策コース	11.1	77.8	11.1	0.0	9	
都市環境学部	地理環境コース	17.6	76.5	5.9	0.0	17
	都市基盤環境コース	38.5	50.0	11.5	0.0	26
	建築都市コース	5.3	68.4	26.3	0.0	19
システム学部	分子応用化学コース	50.0	40.5	9.5	0.0	42
	自然・文化ツーリズムコース	-	-	-	-	0
デザイン学部	知能機械システムコース	27.3	54.5	13.6	4.5	22
	情報通信システムコース	30.8	61.5	0.0	7.7	13
	航空宇宙システム工学コース	21.4	64.3	7.1	7.1	14
健康福祉学部	経営システムデザインコース	27.8	61.1	11.1	0.0	18
	インダストリアルアートコース	20.0	55.0	15.0	10.0	20
健康福祉学部	看護学科	23.1	61.5	15.4	0.0	26
	理学療法学科	50.0	40.0	10.0	0.0	10
	作業療法学科	31.3	68.8	0.0	0.0	16
放射線学科	33.3	66.7	0.0	0.0	9	
全所属合計	33.3	54.8	10.2	1.7	600	

問3 (5) 情報処理関係施設や機器の満足度 (有効回答者における割合)

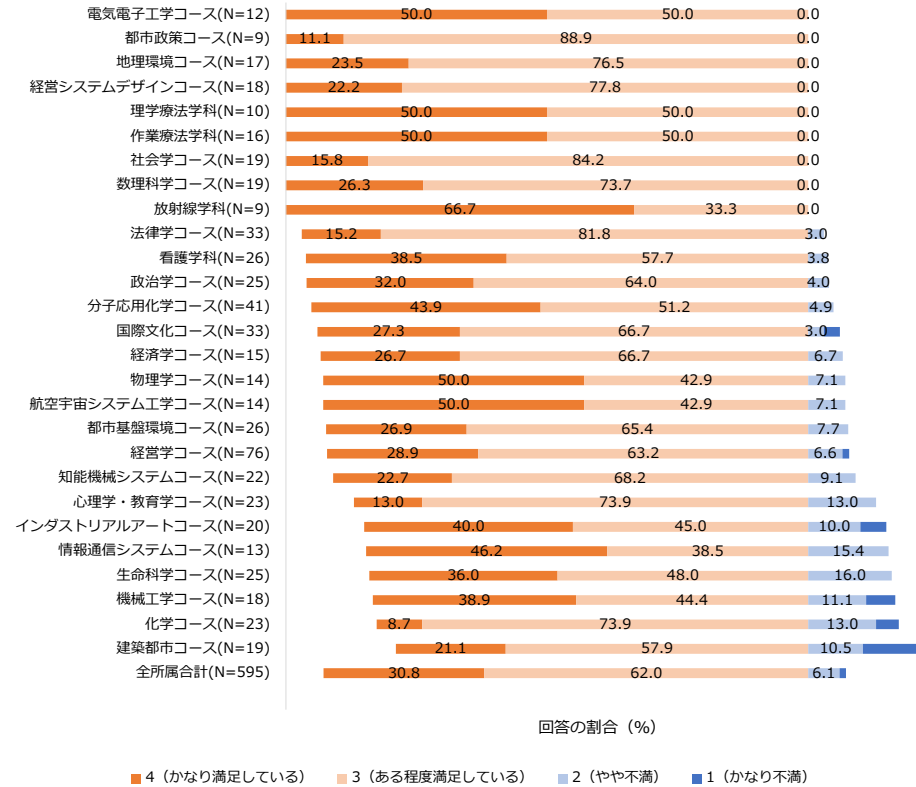


回答の割合 (%)

■ 4 (かなり満足している) ■ 3 (ある程度満足している) ■ 2 (やや不満) ■ 1 (かなり不満)

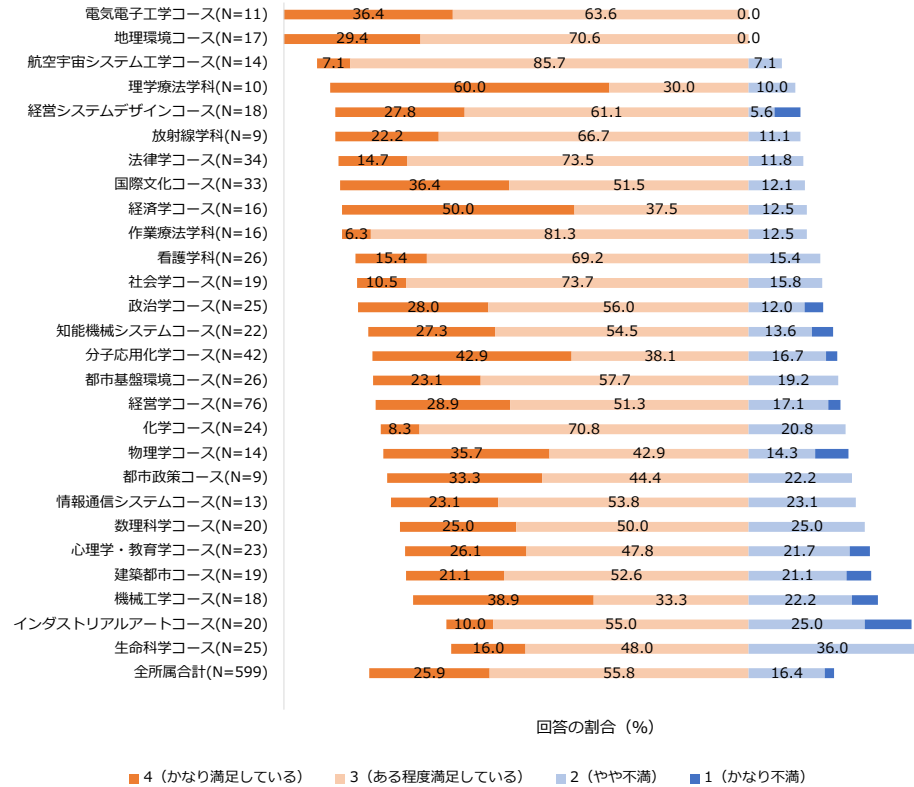
有効回答者における割合 (%)		(6) 実験・実習設備や機器				有効回答者数
所属	4 (かなり満足している)	3 (ある程度満足している)	2 (やや不満)	1 (かなり不満)		
人文・社会系	社会学コース	15.8	84.2	0.0	0.0	19
	心理学・教育学コース	13.0	73.9	13.0	0.0	23
	国際文化コース	27.3	66.7	3.0	3.0	33
法学系	法律学コース	15.2	81.8	3.0	0.0	33
	政治学コース	32.0	64.0	4.0	0.0	25
経営学系	経営学コース	28.9	63.2	6.6	1.3	76
	経済学コース	26.7	66.7	6.7	0.0	15
理工学系	数理学コース	26.3	73.7	0.0	0.0	19
	物理学コース	50.0	42.9	7.1	0.0	14
	化学コース	8.7	73.9	13.0	4.3	23
生命科学系	生命科学コース	36.0	48.0	16.0	0.0	25
	電気電子工学コース	50.0	50.0	0.0	0.0	12
	機械工学コース	38.9	44.4	11.1	5.6	18
-	都市政策コース	11.1	88.9	0.0	0.0	9
都市環境系	地理環境コース	23.5	76.5	0.0	0.0	17
	都市基盤環境コース	26.9	65.4	7.7	0.0	26
	建築都市コース	21.1	57.9	10.5	10.5	19
学部	分子応用化学コース	43.9	51.2	4.9	0.0	41
	自然・文化ツーリズムコース	-	-	-	-	0
システム系	知能機械システムコース	22.7	68.2	9.1	0.0	22
	情報通信システムコース	46.2	38.5	15.4	0.0	13
	航空宇宙システム工学コース	50.0	42.9	7.1	0.0	14
デザイン系	経営システムデザインコース	22.2	77.8	0.0	0.0	18
	インダストリアルアートコース	40.0	45.0	10.0	5.0	20
健康福祉学部	看護学科	38.5	57.7	3.8	0.0	26
	理学療法学科	50.0	50.0	0.0	0.0	10
	作業療法学科	50.0	50.0	0.0	0.0	16
	放射線学科	66.7	33.3	0.0	0.0	9
全所属合計	30.8	62.0	6.1	1.2	595	

問3 (6) 実験・実習設備や機器の満足度 (有効回答者における割合)



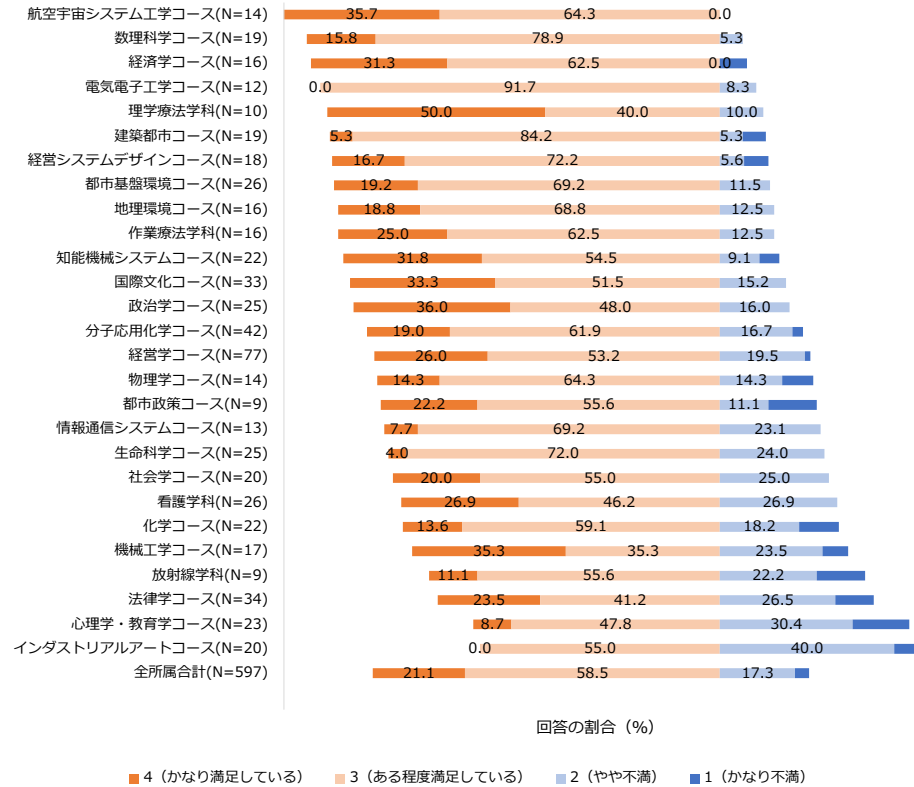
有効回答者における割合 (%)		(7) 学生間の交流スペース				有効回答者
所属	4 (かなり満足している)	3 (ある程度満足している)	2 (やや不満)	1 (かなり不満)		
人文・社会系	社会学コース	10.5	73.7	15.8	0.0	19
	心理学・教育学コース	26.1	47.8	21.7	4.3	23
	国際文化コース	36.4	51.5	12.1	0.0	33
法学系	法学コース	14.7	73.5	11.8	0.0	34
	政治学コース	28.0	56.0	12.0	4.0	25
経営学系	経営学コース	28.9	51.3	17.1	2.6	76
	経済学コース	50.0	37.5	12.5	0.0	16
理工学系	数理学コース	25.0	50.0	25.0	0.0	20
	物理学コース	35.7	42.9	14.3	7.1	14
	化学コース	8.3	70.8	20.8	0.0	24
生命科学系	生命科学コース	16.0	48.0	36.0	0.0	25
	電気電子工学コース	36.4	63.6	0.0	0.0	11
	機械工学コース	38.9	33.3	22.2	5.6	18
-	都市政策コース	33.3	44.4	22.2	0.0	9
都市環境	地理環境コース	29.4	70.6	0.0	0.0	17
	都市基盤環境コース	23.1	57.7	19.2	0.0	26
	建築都市コース	21.1	52.6	21.1	5.3	19
学部	分子応用化学コース	42.9	38.1	16.7	2.4	42
	自然・文化ツーリズムコース	-	-	-	-	0
システム	知能機械システムコース	27.3	54.5	13.6	4.5	22
	情報通信システムコース	23.1	53.8	23.1	0.0	13
	航空宇宙システム工学コース	7.1	85.7	7.1	0.0	14
デザイン	経営システムデザインコース	27.8	61.1	5.6	5.6	18
	インダストリアルアートコース	10.0	55.0	25.0	10.0	20
健康福祉学部	看護学科	15.4	69.2	15.4	0.0	26
	理学療法学科	60.0	30.0	10.0	0.0	10
	作業療法学科	6.3	81.3	12.5	0.0	16
	放射線学科	22.2	66.7	11.1	0.0	9
全所属合計	25.9	55.8	16.4	2.0	599	

問3 (7) 学生間の交流スペースの満足度 (有効回答者における割合)



有効回答者における割合 (%)		(8) 就職に関する相談・支援				有効回答者
所属	4 (かなり満足している)	3 (ある程度満足している)	2 (やや不満)	1 (かなり不満)		
人文・社会系	社会学コース	20.0	55.0	25.0	0.0	20
	心理学・教育学コース	8.7	47.8	30.4	13.0	23
	国際文化コース	33.3	51.5	15.2	0.0	33
法学系	法律学コース	23.5	41.2	26.5	8.8	34
	政治学コース	36.0	48.0	16.0	0.0	25
経営学系	経営学コース	26.0	53.2	19.5	1.3	77
	経済学コース	31.3	62.5	0.0	6.3	16
理工学系	数理学コース	15.8	78.9	5.3	0.0	19
	物理学コース	14.3	64.3	14.3	7.1	14
	化学コース	13.6	59.1	18.2	9.1	22
生命工学系	生命科学コース	4.0	72.0	24.0	0.0	25
	電気電子工学コース	0.0	91.7	8.3	0.0	12
	機械工学コース	35.3	35.3	23.5	5.9	17
-	都市政策コース	22.2	55.6	11.1	11.1	9
都市環境	地理環境コース	18.8	68.8	12.5	0.0	16
	都市基盤環境コース	19.2	69.2	11.5	0.0	26
	建築都市コース	5.3	84.2	5.3	5.3	19
学部	分子応用化学コース	19.0	61.9	16.7	2.4	42
	自然・文化ツーリズムコース	-	-	-	-	0
システム	知能機械システムコース	31.8	54.5	9.1	4.5	22
	情報通信システムコース	7.7	69.2	23.1	0.0	13
デザイ	航空宇宙システム工学コース	35.7	64.3	0.0	0.0	14
イン	経営システムデザインコース	16.7	72.2	5.6	5.6	18
学部	インダストリアルアートコース	0.0	55.0	40.0	5.0	20
健康福祉学部	看護学科	26.9	46.2	26.9	0.0	26
	理学療法学科	50.0	40.0	10.0	0.0	10
	作業療法学科	25.0	62.5	12.5	0.0	16
	放射線学科	11.1	55.6	22.2	11.1	9
全所属合計	21.1	58.5	17.3	3.2	597	

問3 (8) 就職に関する相談・支援の満足度 (有効回答者における割合)



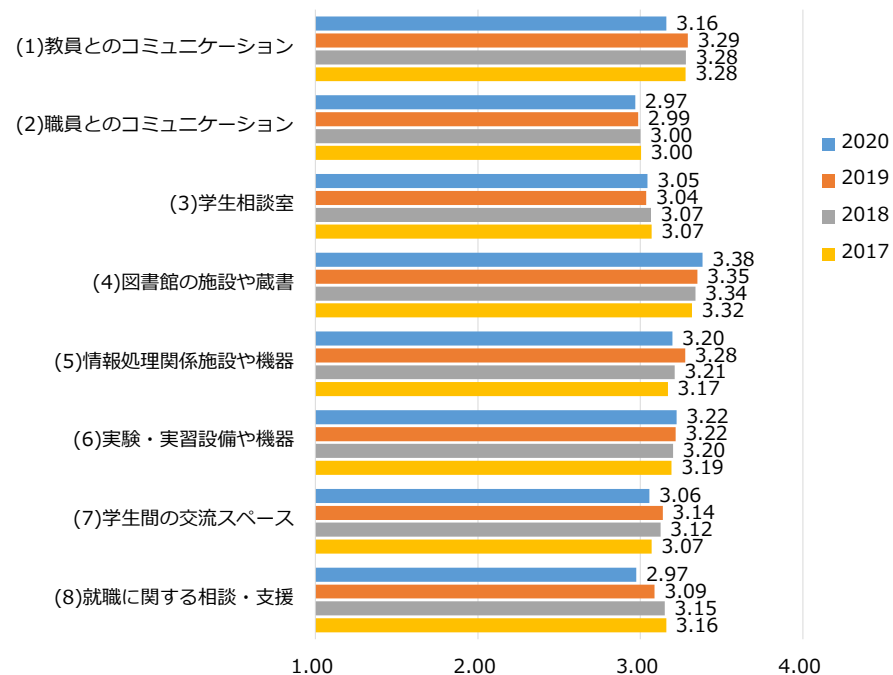
回答の割合 (%)

■ 4 (かなり満足している) ■ 3 (ある程度満足している) ■ 2 (やや不満) ■ 1 (かなり不満)

全ての有効回答における満足度の回答 (4~1) の平均値

項目	2020	2019	2018	2017
(1)教員とのコミュニケーション	3.16	3.29	3.28	3.28
(2)職員とのコミュニケーション	2.97	2.99	3.00	3.00
(3)学生相談室	3.05	3.04	3.07	3.07
(4)図書館の施設や蔵書	3.38	3.35	3.34	3.32
(5)情報処理関係施設や機器	3.20	3.28	3.21	3.17
(6)実験・実習設備や機器	3.22	3.22	3.20	3.19
(7)学生間の交流スペース	3.06	3.14	3.12	3.07
(8)就職に関する相談・支援	2.97	3.09	3.15	3.16

問3 全ての有効回答における満足度の回答 (4~1) の平均値



問4. あなたは、次のような力・態度・知識等が本学での正課（授業等）を通じてどの程度身に付いたと思いますか。

今の考えに最もよくあてはまるものを選択してください。

	かなり身に 付いた	ある程度身 に付いた	あまり身に 付かなか った	全く身に付 かなかった
(1) 自分の考えや疑問を相手にわかりやすく伝える力	4	3	2	1
(2) 相手の意見や疑問を的確に理解する力	4	3	2	1
(3) 相手と協調して行動する力	4	3	2	1
(4) 情報通信技術を使って、多様な情報を収集する力	4	3	2	1
(5) 多様な情報を分析する力	4	3	2	1
(6) 持っている情報・知識や能力を総合的に活用する力	4	3	2	1
(7) 多様な視点から物事を考える力	4	3	2	1
(8) 解決すべき問題の本質を見極める力	4	3	2	1
(9) 論理展開を的確に理解する力	4	3	2	1
(10) 自らの考えを論理的に組み立てる力	4	3	2	1
(11) 解決すべき問題や課題を見つける力	4	3	2	1
(12) 解決すべき問題に取り組む姿勢	4	3	2	1
(13) 高い倫理観	4	3	2	1
(14) 社会に対して主体的に関与する責任感	4	3	2	1
(15) 異なる文化的背景を持つ人・国・社会への理解	4	3	2	1
(16) 自らの専門分野の専門的な知識・理解および技術	4	3	2	1
(17) 自らの専門分野以外の社会人として必要な幅広い教養	4	3	2	1
(18) 日本語の運用能力	4	3	2	1
(19) 英語の運用能力	4	3	2	1

■問4 正課を通して身に付いた力・態度・知識等 (DP間接評価)

所属ごとの回答 (4~1) の平均値 (有効回答のみ、「全有効回答者平均」で並べ替え)

※「4」「3」「2」「1」に回答したものを有効回答とした。

所属		有効回答者	(16)専門的知識・技術	(7)多角的に考える力	(3)協同的行動力	(12)問題取組姿勢	(9)論理的展開力	(2)意見疑問力	(6)総合的活用能力	(15)異文化理解	(5)情報分析力	(10)論理的な組立力	(11)課題発見力	(8)問題見極め力	(13)倫理観	(14)社会的責任感	(1)伝える力	(18)日本語運用	(4)情報収集力	(17)幅広い教養	(19)英語運用
人文・社会系	社会学コース	23	3.26	3.48	3.17	3.22	3.04	3.17	3.30	3.48	3.30	3.04	3.17	3.13	3.35	3.04	3.22	3.13	3.13	3.13	2.43
	心理学・教育学コース	24	3.25	3.21	3.42	3.17	3.17	3.21	3.25	3.25	3.08	3.08	3.17	3.08	3.08	3.04	3.00	3.21	2.83	2.83	2.42
	国際文化コース	38	3.39	3.42	3.24	3.37	3.32	3.34	3.21	3.63	3.24	3.24	3.32	3.32	3.21	3.21	3.29	3.37	3.03	3.08	2.66
法学系	法学コース	41	3.22	3.49	3.24	3.27	3.46	3.41	3.32	3.17	3.22	3.51	3.27	3.37	3.27	3.15	3.32	3.34	3.12	3.27	2.76
	政治学コース	34	3.18	3.24	3.12	3.18	3.32	3.15	3.15	3.15	3.03	3.26	3.21	3.21	3.12	2.91	3.12	3.12	2.91	3.06	2.76
経営学系	経営学コース	88	3.23	3.36	3.27	3.28	3.23	3.30	3.26	3.19	3.33	3.22	3.20	3.16	3.14	3.25	3.16	3.23	3.22	3.15	2.73
	経済学コース	18	3.56	3.78	3.61	3.72	3.72	3.67	3.56	3.44	3.50	3.61	3.56	3.67	3.44	3.33	3.56	3.33	3.50	3.22	2.94
理工学系	数理学コース	24	3.21	3.08	3.00	2.92	3.42	3.17	3.04	3.38	3.08	3.21	3.08	2.92	3.04	2.96	3.04	2.79	3.04	2.63	2.42
	物理学コース	14	3.43	3.14	3.21	3.14	3.14	2.93	3.14	3.14	3.07	3.14	3.29	3.21	3.14	3.00	2.93	3.21	2.93	3.00	2.57
	化学コース	24	3.25	2.96	2.83	2.83	2.92	3.00	3.04	3.17	3.08	3.00	2.83	2.96	2.88	2.92	2.71	2.71	2.88	2.88	2.67
	生命科学コース	27	3.22	3.26	3.19	3.26	3.30	3.26	3.22	3.30	3.19	3.04	3.07	3.22	3.07	2.85	3.07	3.00	2.96	3.11	2.93
	電気電子工学コース	13	3.23	3.23	3.38	3.38	3.46	3.23	3.23	3.15	3.31	3.23	3.08	3.00	3.23	3.23	3.00	3.08	3.00	3.31	2.46
	機械工学コース	21	3.52	3.33	3.29	3.33	3.29	3.29	3.33	3.14	3.24	3.24	3.38	3.33	3.29	3.24	3.19	3.10	3.19	3.24	2.81
-	都市政策コース	6	3.17	3.33	3.67	3.33	3.00	3.17	3.17	2.83	3.33	3.33	3.50	3.17	3.17	3.33	3.17	3.00	3.17	2.83	2.00
都市環境学部	地理環境コース	18	3.44	3.44	3.33	3.06	3.17	3.11	3.39	3.17	3.33	3.22	3.22	3.11	3.17	3.06	3.06	3.06	3.44	3.06	2.67
	都市基盤環境コース	27	3.33	3.30	3.30	3.22	3.19	3.07	3.30	3.30	3.22	3.15	3.22	3.22	3.26	3.26	3.07	3.22	3.19	3.11	2.70
	建築都市コース	20	3.00	2.85	3.15	3.05	2.95	3.00	3.05	3.15	3.00	2.90	2.90	2.80	2.95	3.10	3.00	2.90	2.75	2.90	2.45
	分子応用化学コース	47	3.28	3.19	3.26	3.23	3.26	3.13	3.23	2.98	3.26	3.17	3.21	3.30	3.19	3.15	3.15	3.09	3.11	3.06	2.72
-	自然・文化ツーリズムコース	0	-	-	-	-	-	-	-	-	-	-	-	-	-	-	-	-	-	-	-
システムデザイン学部	知能機械システムコース	22	3.14	3.00	3.27	3.18	3.09	2.95	3.09	2.59	3.18	3.05	3.09	2.95	2.86	2.73	2.95	2.86	3.09	2.82	2.68
	情報通信システムコース	13	3.15	2.92	2.77	3.31	3.08	3.08	3.00	3.31	3.08	3.23	2.85	3.08	3.08	2.85	2.92	3.15	3.23	2.92	2.38
	航空宇宙システム工学コース	15	3.27	3.13	3.20	3.27	3.07	3.27	3.20	3.33	3.20	3.27	3.07	3.13	3.33	3.27	3.20	3.20	3.00	3.00	2.47
	経営システムデザインコース	20	3.15	3.30	3.35	3.10	3.10	3.25	3.05	3.25	3.00	3.25	3.20	3.15	3.15	3.30	3.10	3.15	3.15	3.15	2.80
-	インダストリアルアートコース	22	3.23	3.32	3.41	3.45	3.27	3.45	3.18	3.27	3.27	3.32	3.36	3.27	3.05	3.32	3.27	3.23	3.27	3.05	2.68
健康福祉学部	看護学科	26	3.42	3.23	3.42	3.35	3.08	3.19	3.27	3.04	3.08	3.00	3.19	3.08	3.31	3.27	3.15	2.85	3.08	2.88	2.15
	理学療法学科	10	3.50	3.10	3.50	3.40	3.10	3.20	3.20	3.40	3.40	3.10	3.10	3.10	3.10	3.30	3.10	3.10	3.10	3.10	2.50
	作業療法学科	19	3.32	3.21	3.37	3.32	3.05	3.16	3.05	3.26	3.05	3.16	3.16	3.11	3.26	3.11	2.89	2.95	3.21	3.05	2.53
	放射線学科	9	3.22	2.89	2.89	3.22	2.78	3.00	3.00	2.89	3.11	2.78	2.89	2.78	2.89	2.89	2.89	2.89	2.89	2.56	2.00
全有効回答者平均		663	3.27	3.26	3.25	3.24	3.22	3.21	3.21	3.21	3.20	3.19	3.18	3.17	3.16	3.12	3.12	3.11	3.10	3.05	2.63

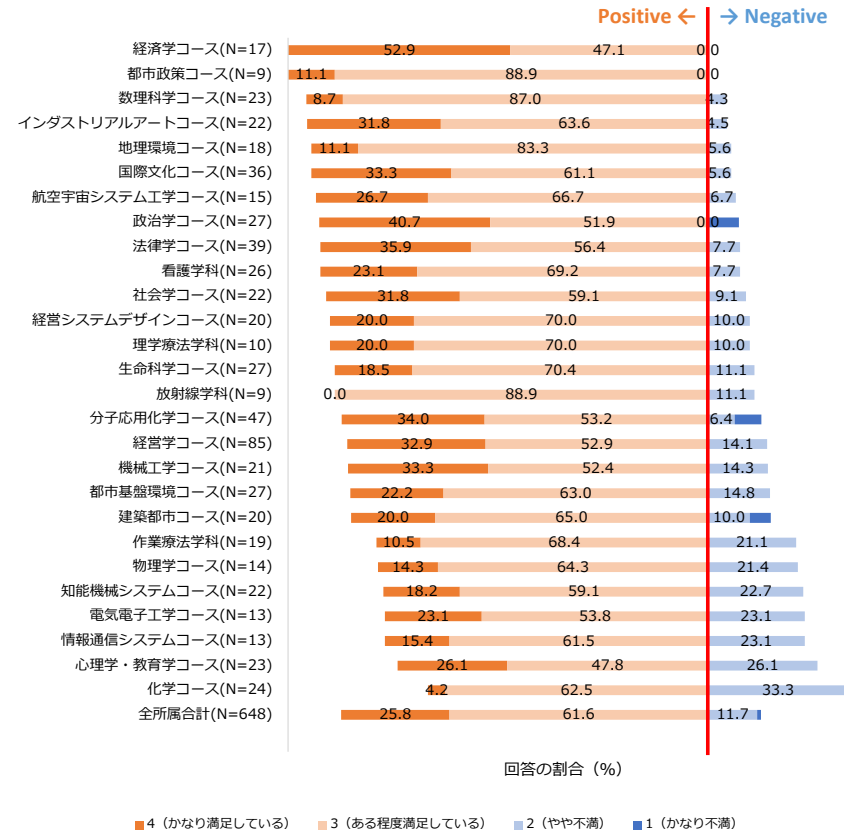
■問4 正課を通して身に付いた力・態度・知識等 (DP間接評価)

《有効回答者における回答 (4~1) の割合 (%)》

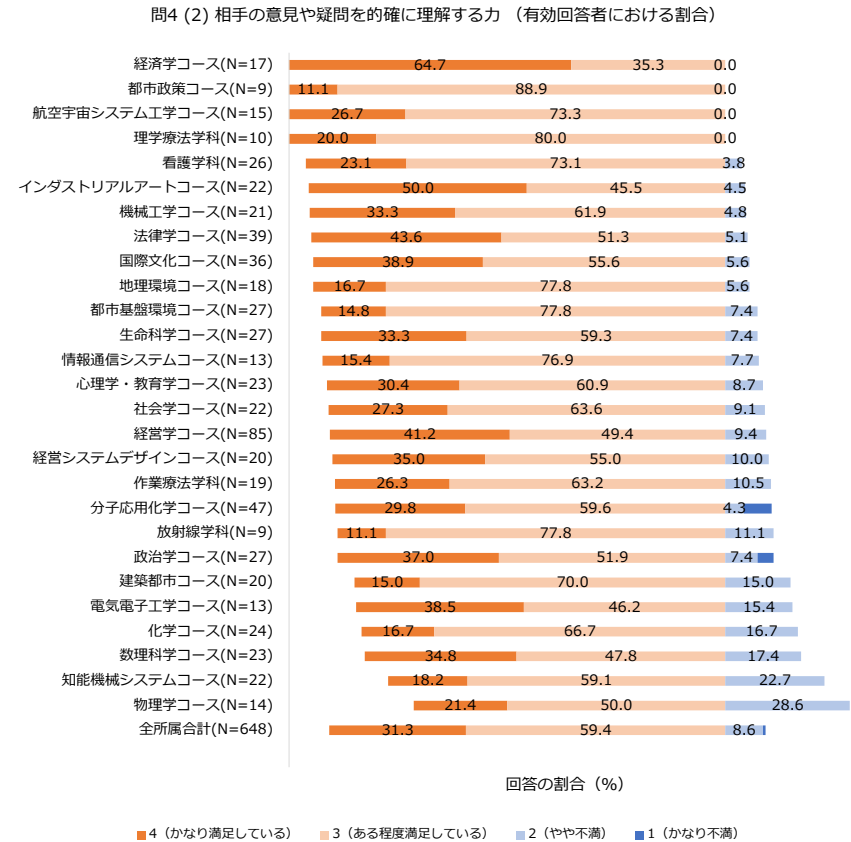
※「4」「3」「2」「1」に回答したものを有効回答とした。

有効回答者における割合 (%)		(1)自分の考えや疑問を相手に分かりやすく伝える力				有効回答者	平均値
所属	4 (かなり身に付いた)	3 (ある程度身に付いた)	2 (あまり身に付かなかった)	1 (全く身に付かなかった)			
人文・社会系	社会学コース	31.8	59.1	9.1	0.0	22	3.23
	心理学・教育学コース	26.1	47.8	26.1	0.0	23	3.00
	国際文化コース	33.3	61.1	5.6	0.0	36	3.28
法学系	法学コース	35.9	56.4	7.7	0.0	39	3.28
	政治学コース	40.7	51.9	0.0	7.4	27	3.26
経営学系	経営学コース	32.9	52.9	14.1	0.0	85	3.19
	経済学コース	52.9	47.1	0.0	0.0	17	3.53
理工学系	数理学コース	8.7	87.0	4.3	0.0	23	3.04
	物理学コース	14.3	64.3	21.4	0.0	14	2.93
	化学コース	4.2	62.5	33.3	0.0	24	2.71
	生命科学コース	18.5	70.4	11.1	0.0	27	3.07
	電気電子工学コース	23.1	53.8	23.1	0.0	13	3.00
工学系	機械工学コース	33.3	52.4	14.3	0.0	21	3.19
都市環境系	都市政策コース	11.1	88.9	0.0	0.0	9	3.11
	地理環境コース	11.1	83.3	5.6	0.0	18	3.06
環境学部	都市基盤環境コース	22.2	63.0	14.8	0.0	27	3.07
	建築都市コース	20.0	65.0	10.0	5.0	20	3.00
工学部	分子応用化学コース	34.0	53.2	6.4	6.4	47	3.15
	自然・文化ツーリズムコース	-	-	-	-	0	-
システム学部	知能機械システムコース	18.2	59.1	22.7	0.0	22	2.95
	情報通信システムコース	15.4	61.5	23.1	0.0	13	2.92
デザイン学部	航空宇宙システム工学コース	26.7	66.7	6.7	0.0	15	3.20
	経営システムデザインコース	20.0	70.0	10.0	0.0	20	3.10
工学部	インダストリアルアートコース	31.8	63.6	4.5	0.0	22	3.27
	看護学科	23.1	69.2	7.7	0.0	26	3.15
健康福祉学部	理学療法学科	20.0	70.0	10.0	0.0	10	3.10
	作業療法学科	10.5	68.4	21.1	0.0	19	2.89
工学部	放射線学科	0.0	88.9	11.1	0.0	9	2.89
	全所属合計	25.8	61.6	11.7	0.9	648	3.12

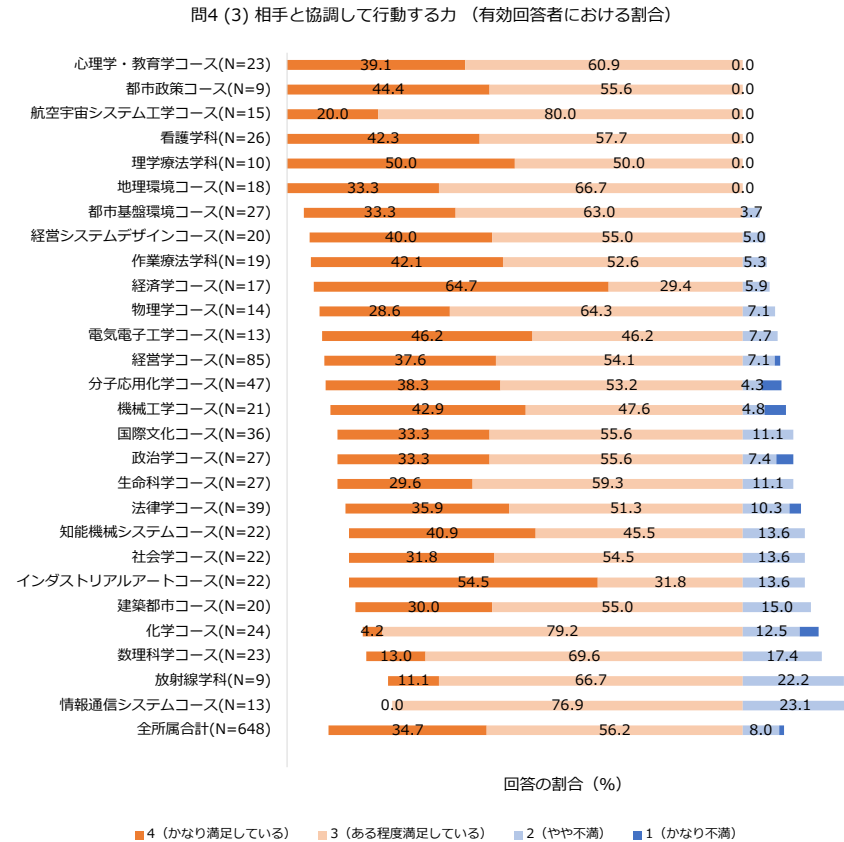
問4 (1) 自分の考えや疑問を相手に分かりやすく伝える力 (有効回答者における割合)



有効回答者における割合 (%)		(2)相手の意見や疑問を的確に理解する力				有効回答者	平均値
所属	4 (かなり身に付いた)	3 (ある程度身に付いた)	2 (あまり身に付かなかった)	1 (全く身に付かなかった)			
人文・社会系	社会学コース	27.3	63.6	9.1	0.0	22	3.18
	心理学・教育学コース	30.4	60.9	8.7	0.0	23	3.22
	国際文化コース	38.9	55.6	5.6	0.0	36	3.33
法学系	法律学コース	43.6	51.3	5.1	0.0	39	3.38
	政治学コース	37.0	51.9	7.4	3.7	27	3.22
経営学系	経営学コース	41.2	49.4	9.4	0.0	85	3.32
	経済学コース	64.7	35.3	0.0	0.0	17	3.65
理工学系	数理科学コース	34.8	47.8	17.4	0.0	23	3.17
	物理学コース	21.4	50.0	28.6	0.0	14	2.93
	化学コース	16.7	66.7	16.7	0.0	24	3.00
	生命科学コース	33.3	59.3	7.4	0.0	27	3.26
工学系	電気電子工学コース	38.5	46.2	15.4	0.0	13	3.23
	機械工学コース	33.3	61.9	4.8	0.0	21	3.29
-	都市政策コース	11.1	88.9	0.0	0.0	9	3.11
都市環境学部	地理環境コース	16.7	77.8	5.6	0.0	18	3.11
	都市基盤環境コース	14.8	77.8	7.4	0.0	27	3.07
	建築都市コース	15.0	70.0	15.0	0.0	20	3.00
学部	分子応用化学コース	29.8	59.6	4.3	6.4	47	3.13
-	自然・文化ツーリズムコース	-	-	-	-	0	-
システム学部	知能機械システムコース	18.2	59.1	22.7	0.0	22	2.95
	情報通信システムコース	15.4	76.9	7.7	0.0	13	3.08
デザイン学部	航空宇宙システム工学コース	26.7	73.3	0.0	0.0	15	3.27
学部	経営システムデザインコース	35.0	55.0	10.0	0.0	20	3.25
	インダストリアルアートコース	50.0	45.5	4.5	0.0	22	3.45
健康福祉学部	看護学科	23.1	73.1	3.8	0.0	26	3.19
	理学療法学科	20.0	80.0	0.0	0.0	10	3.20
	作業療法学科	26.3	63.2	10.5	0.0	19	3.16
	放射線学科	11.1	77.8	11.1	0.0	9	3.00
全所属合計	31.3	59.4	8.6	0.6	648	3.21	

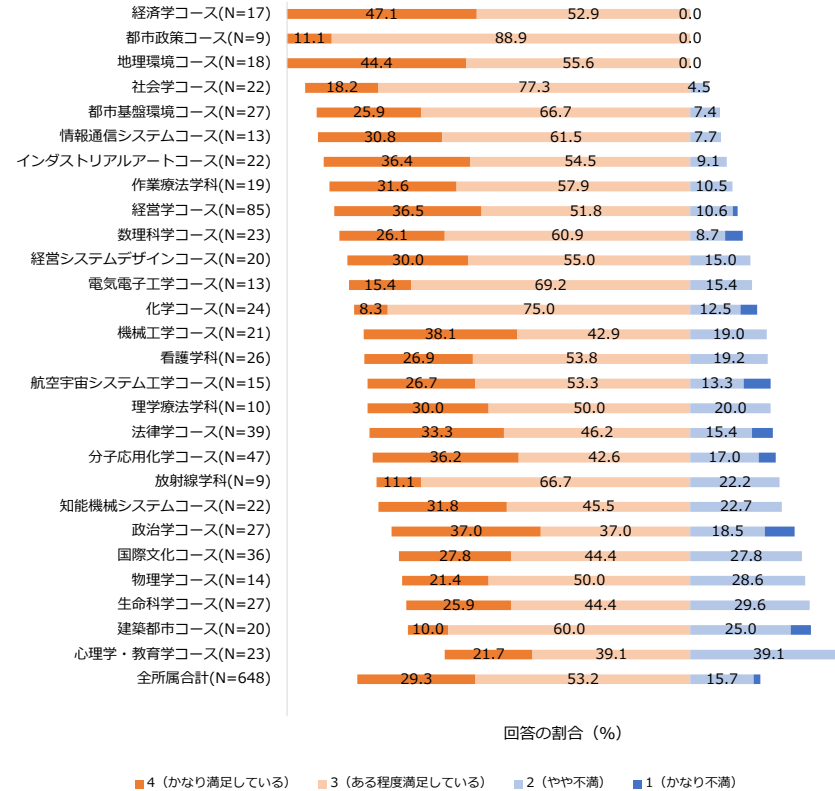


有効回答者における割合 (%)		(3)相手と協調して行動する力				有効回答者	平均値
所属	4 (かなり身に付いた)	3 (ある程度身に付いた)	2 (あまり身に付かなかった)	1 (全く身に付かなかった)			
人文・社会学系	社会学コース	31.8	54.5	13.6	0.0	22	3.18
	心理学・教育学コース	39.1	60.9	0.0	0.0	23	3.39
	国際文化コース	33.3	55.6	11.1	0.0	36	3.22
法学系	法律学コース	35.9	51.3	10.3	2.6	39	3.21
	政治学コース	33.3	55.6	7.4	3.7	27	3.19
経営学系	経営学コース	37.6	54.1	7.1	1.2	85	3.28
	経済学コース	64.7	29.4	5.9	0.0	17	3.59
理工学系	数理科学コース	13.0	69.6	17.4	0.0	23	2.96
	物理学コース	28.6	64.3	7.1	0.0	14	3.21
	化学コース	4.2	79.2	12.5	4.2	24	2.83
学部	生命科学コース	29.6	59.3	11.1	0.0	27	3.19
	電気電子工学コース	46.2	46.2	7.7	0.0	13	3.38
	機械工学コース	42.9	47.6	4.8	4.8	21	3.29
-	都市政策コース	44.4	55.6	0.0	0.0	9	3.44
	地理環境コース	33.3	66.7	0.0	0.0	18	3.33
都市環境学部	都市基盤環境コース	33.3	63.0	3.7	0.0	27	3.30
	建築都市コース	30.0	55.0	15.0	0.0	20	3.15
	分子応用化学コース	38.3	53.2	4.3	4.3	47	3.26
	自然・文化ツーリズムコース	-	-	-	-	0	-
システムデザイン学部	知能機械システムコース	40.9	45.5	13.6	0.0	22	3.27
	情報通信システムコース	0.0	76.9	23.1	0.0	13	2.77
	航空宇宙システム工学コース	20.0	80.0	0.0	0.0	15	3.20
	経営システムデザインコース	40.0	55.0	5.0	0.0	20	3.35
	インダストリアルアートコース	54.5	31.8	13.6	0.0	22	3.41
健康福祉学部	看護学科	42.3	57.7	0.0	0.0	26	3.42
	理学療法学科	50.0	50.0	0.0	0.0	10	3.50
	作業療法学科	42.1	52.6	5.3	0.0	19	3.37
	放射線学科	11.1	66.7	22.2	0.0	9	2.89
全所属合計		34.7	56.2	8.0	1.1	648	3.25



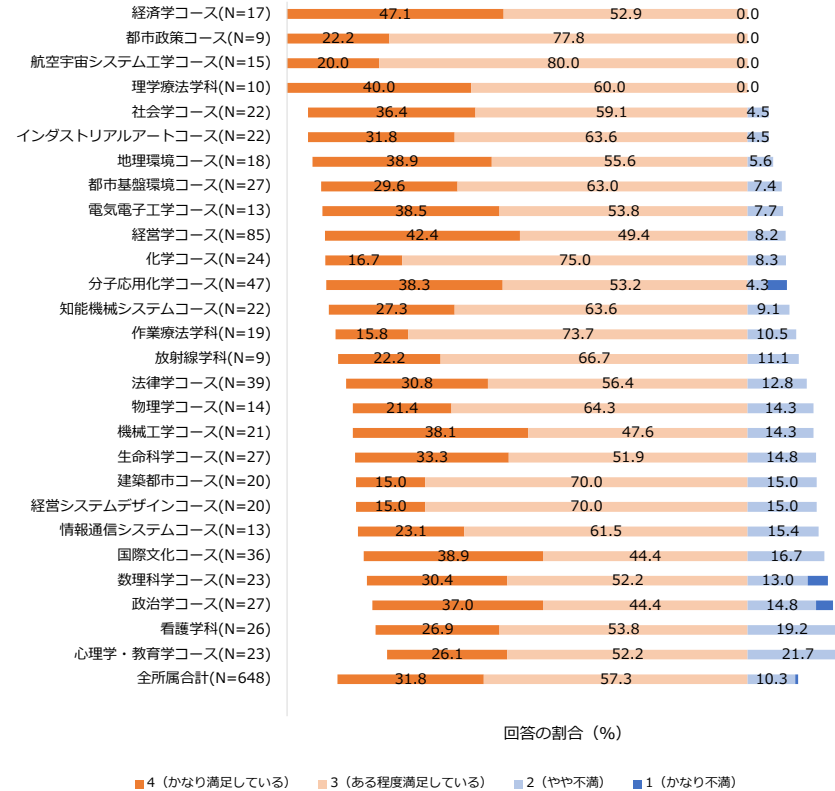
有効回答者における割合 (%)		(4)情報通信技術を使って、多様な情報を収集する力				有効回答者	平均値
所属	4 (かなり身に付いた)	3 (ある程度身に付いた)	2 (あまり身に付かなかった)	1 (全く身に付かなかった)			
人文・社会学系	社会学コース	18.2	77.3	4.5	0.0	22	3.14
	心理学・教育学コース	21.7	39.1	39.1	0.0	23	2.83
	国際文化コース	27.8	44.4	27.8	0.0	36	3.00
法学系	法律学コース	33.3	46.2	15.4	5.1	39	3.08
	政治学コース	37.0	37.0	18.5	7.4	27	3.04
経営学系	経営学コース	36.5	51.8	10.6	1.2	85	3.24
	経済学コース	47.1	52.9	0.0	0.0	17	3.47
理学系	数理科学コース	26.1	60.9	8.7	4.3	23	3.09
	物理学コース	21.4	50.0	28.6	0.0	14	2.93
工学系	化学コース	8.3	75.0	12.5	4.2	24	2.88
学部	生命科学コース	25.9	44.4	29.6	0.0	27	2.96
	電気電子工学コース	15.4	69.2	15.4	0.0	13	3.00
	機械工学コース	38.1	42.9	19.0	0.0	21	3.19
-	都市政策コース	11.1	88.9	0.0	0.0	9	3.11
都市環境学部	地理環境コース	44.4	55.6	0.0	0.0	18	3.44
	都市基盤環境コース	25.9	66.7	7.4	0.0	27	3.19
	建築都市コース	10.0	60.0	25.0	5.0	20	2.75
	分子応用化学コース	36.2	42.6	17.0	4.3	47	3.11
	自然・文化ツーリズムコース	-	-	-	-	0	-
システムデザイン学部	知能機械システムコース	31.8	45.5	22.7	0.0	22	3.09
	情報通信システムコース	30.8	61.5	7.7	0.0	13	3.23
	航空宇宙システム工学コース	26.7	53.3	13.3	6.7	15	3.00
	経営システムデザインコース	30.0	55.0	15.0	0.0	20	3.15
	インダストリアルアートコース	36.4	54.5	9.1	0.0	22	3.27
健康福祉学部	看護学科	26.9	53.8	19.2	0.0	26	3.08
	理学療法学科	30.0	50.0	20.0	0.0	10	3.10
	作業療法学科	31.6	57.9	10.5	0.0	19	3.21
	放射線学科	11.1	66.7	22.2	0.0	9	2.89
全所属合計		29.3	53.2	15.7	1.7	648	3.10

問4 (4) 情報通信技術を使って、多様な情報を収集する力 (有効回答者における割合)



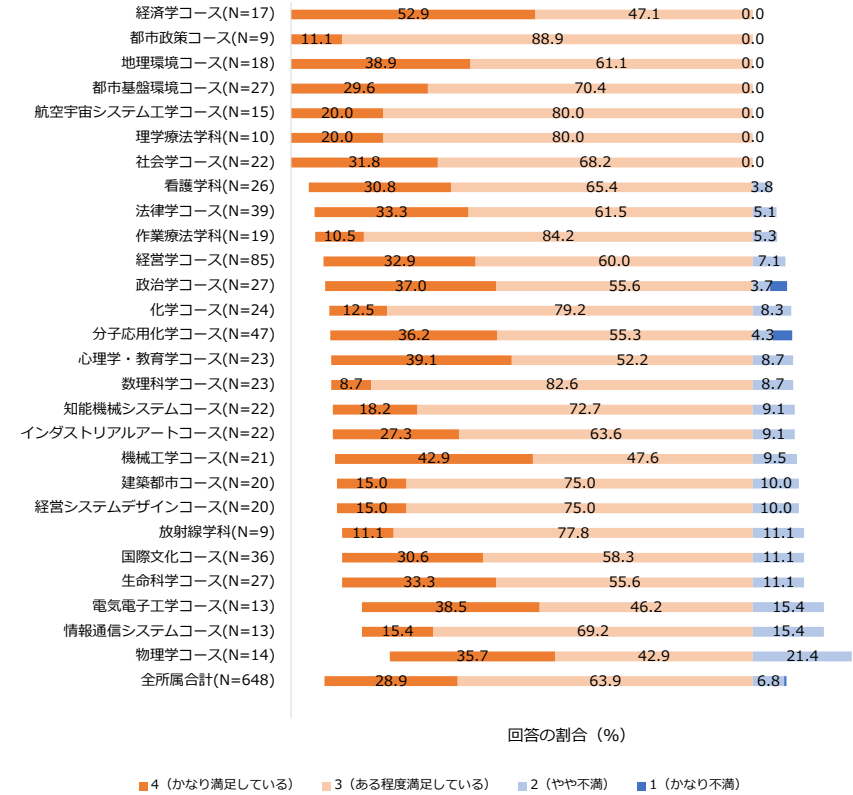
有効回答者における割合 (%)		(5)多様な情報を分析する力				有効回答者	平均値
所属	4 (かなり身に付いた)	3 (ある程度身に付いた)	2 (あまり身に付かなかった)	1 (全く身に付かなかった)			
人文・社会系	社会学コース	36.4	59.1	4.5	0.0	22	3.32
	心理学・教育学コース	26.1	52.2	21.7	0.0	23	3.04
	国際文化コース	38.9	44.4	16.7	0.0	36	3.22
法学系	法学コース	30.8	56.4	12.8	0.0	39	3.18
	政治学コース	37.0	44.4	14.8	3.7	27	3.15
経営学系	経営学コース	42.4	49.4	8.2	0.0	85	3.34
	経済学コース	47.1	52.9	0.0	0.0	17	3.47
理工学系	数理学コース	30.4	52.2	13.0	4.3	23	3.09
	物理学コース	21.4	64.3	14.3	0.0	14	3.07
	化学コース	16.7	75.0	8.3	0.0	24	3.08
	生命科学コース	33.3	51.9	14.8	0.0	27	3.19
	電気電子工学コース	38.5	53.8	7.7	0.0	13	3.31
	機械工学コース	38.1	47.6	14.3	0.0	21	3.24
-	都市政策コース	22.2	77.8	0.0	0.0	9	3.22
都市環境	地理環境コース	38.9	55.6	5.6	0.0	18	3.33
	都市基盤環境コース	29.6	63.0	7.4	0.0	27	3.22
学部	建築都市コース	15.0	70.0	15.0	0.0	20	3.00
	分子応用化学コース	38.3	53.2	4.3	4.3	47	3.26
	自然・文化ツーリズムコース	-	-	-	-	0	-
システムデザイン	知能機械システムコース	27.3	63.6	9.1	0.0	22	3.18
	情報通信システムコース	23.1	61.5	15.4	0.0	13	3.08
	航空宇宙システム工学コース	20.0	80.0	0.0	0.0	15	3.20
	経営システムデザインコース	15.0	70.0	15.0	0.0	20	3.00
	インダストリアルアートコース	31.8	63.6	4.5	0.0	22	3.27
	看護学科	26.9	53.8	19.2	0.0	26	3.08
	理学療法学科	40.0	60.0	0.0	0.0	10	3.40
	作業療法学科	15.8	73.7	10.5	0.0	19	3.05
	放射線学科	22.2	66.7	11.1	0.0	9	3.11
	全所属合計	31.8	57.3	10.3	0.6	648	3.20

問4 (5) 多様な情報を分析する力 (有効回答者における割合)



有効回答者における割合 (%)		(6)持っている情報・知識や能力を総合的に活用する力				有効回答者	平均値
所属	4 (かなり身に付いた)	3 (ある程度身に付いた)	2 (あまり身に付かなかった)	1 (全く身に付かなかった)			
人文・社会系	社会学コース	31.8	68.2	0.0	0.0	22	3.32
	心理学・教育学コース	39.1	52.2	8.7	0.0	23	3.30
	国際文化コース	30.6	58.3	11.1	0.0	36	3.19
法学系	法律学コース	33.3	61.5	5.1	0.0	39	3.28
	政治学コース	37.0	55.6	3.7	3.7	27	3.26
経営学系	経営学コース	32.9	60.0	7.1	0.0	85	3.26
	経済学コース	52.9	47.1	0.0	0.0	17	3.53
理工学系	数理科学コース	8.7	82.6	8.7	0.0	23	3.00
	物理学コース	35.7	42.9	21.4	0.0	14	3.14
	化学コース	12.5	79.2	8.3	0.0	24	3.04
学部	生命科学コース	33.3	55.6	11.1	0.0	27	3.22
	電気電子工学コース	38.5	46.2	15.4	0.0	13	3.23
	機械工学コース	42.9	47.6	9.5	0.0	21	3.33
-	都市政策コース	11.1	88.9	0.0	0.0	9	3.11
都市環境	地理環境コース	38.9	61.1	0.0	0.0	18	3.39
	都市基盤環境コース	29.6	70.4	0.0	0.0	27	3.30
学部	建築都市コース	15.0	75.0	10.0	0.0	20	3.05
	分子応用化学コース	36.2	55.3	4.3	4.3	47	3.23
-	自然・文化ツーリズムコース	-	-	-	-	0	-
システムデザイン	知能機械システムコース	18.2	72.7	9.1	0.0	22	3.09
	情報通信システムコース	15.4	69.2	15.4	0.0	13	3.00
インダストリアルアート	航空宇宙システム工学コース	20.0	80.0	0.0	0.0	15	3.20
	経営システムデザインコース	15.0	75.0	10.0	0.0	20	3.05
学部	インダストリアルアートコース	27.3	63.6	9.1	0.0	22	3.18
健康福祉学部	看護学科	30.8	65.4	3.8	0.0	26	3.27
	理学療法学科	20.0	80.0	0.0	0.0	10	3.20
	作業療法学科	10.5	84.2	5.3	0.0	19	3.05
	放射線学科	11.1	77.8	11.1	0.0	9	3.00
全所属合計	28.9	63.9	6.8	0.5	648	3.21	

問4 (6) 持っている情報・知識や能力を総合的に活用する力 (有効回答者における割合)

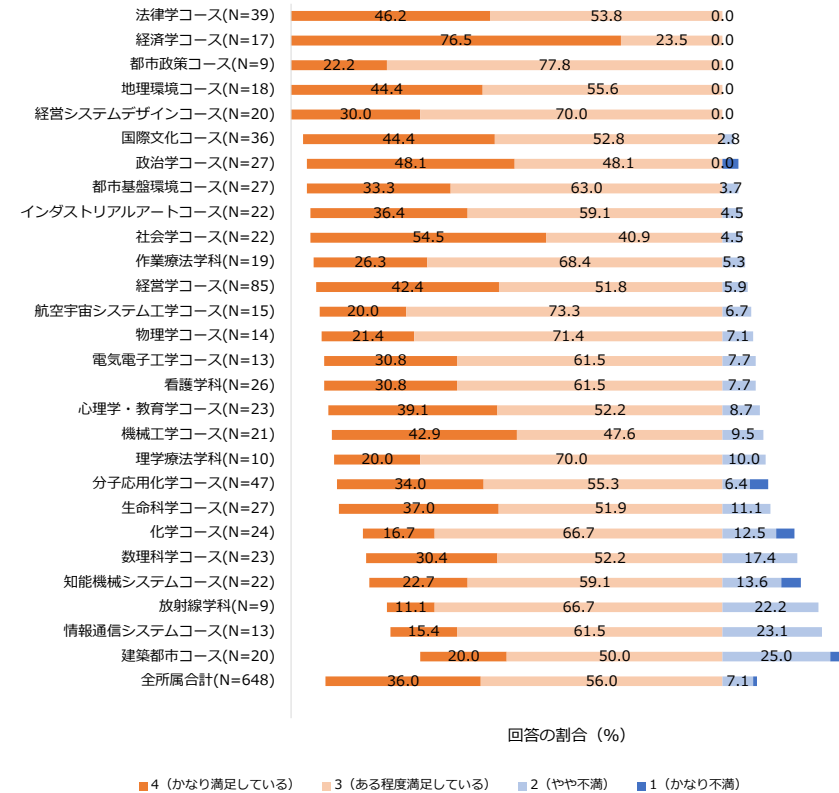


回答の割合 (%)

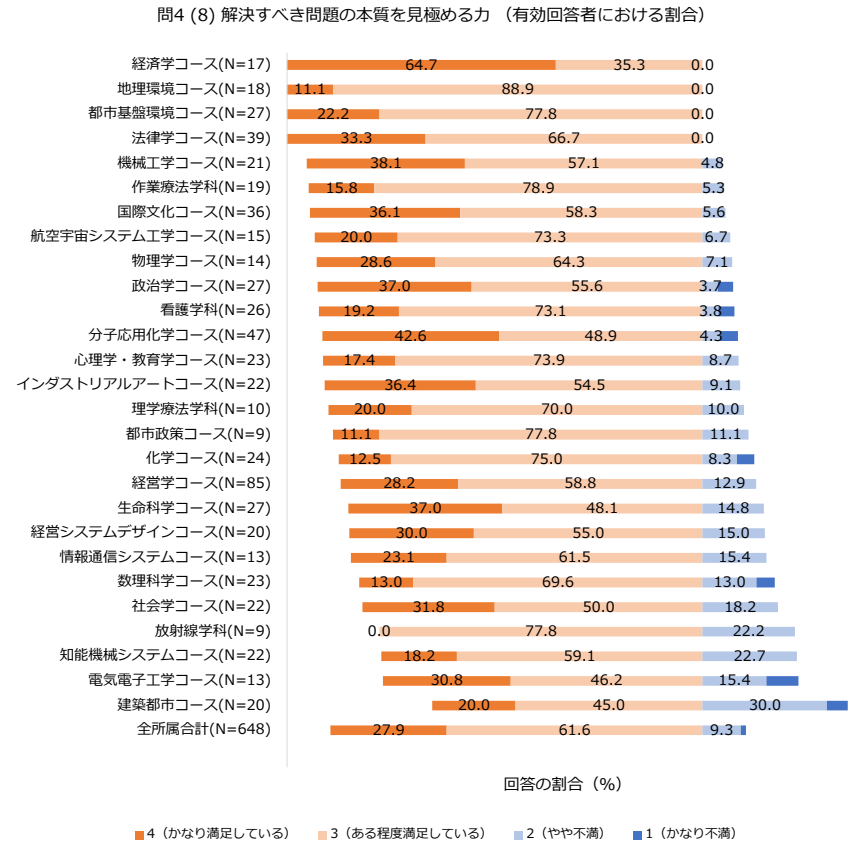
■ 4 (かなり満足している) ■ 3 (ある程度満足している) ■ 2 (やや不満) ■ 1 (かなり不満)

有効回答者における割合 (%)		(7)多様な視点から物事を考える力				有効回答者	平均値
所属	4 (かなり身に付いた)	3 (ある程度身に付いた)	2 (あまり身に付かなかった)	1 (全く身に付かなかった)			
人文・社会系	社会学コース	54.5	40.9	4.5	0.0	22	3.50
	心理学・教育学コース	39.1	52.2	8.7	0.0	23	3.30
	国際文化コース	44.4	52.8	2.8	0.0	36	3.42
法学系	法律学コース	46.2	53.8	0.0	0.0	39	3.46
	政治学コース	48.1	48.1	0.0	3.7	27	3.41
経営学系	経営学コース	42.4	51.8	5.9	0.0	85	3.36
	経済学コース	76.5	23.5	0.0	0.0	17	3.76
理工学系	数理科学コース	30.4	52.2	17.4	0.0	23	3.13
	物理学コース	21.4	71.4	7.1	0.0	14	3.14
	化学コース	16.7	66.7	12.5	4.2	24	2.96
	生命科学コース	37.0	51.9	11.1	0.0	27	3.26
工学系	電気電子工学コース	30.8	61.5	7.7	0.0	13	3.23
	機械工学コース	42.9	47.6	9.5	0.0	21	3.33
	都市政策コース	22.2	77.8	0.0	0.0	9	3.22
都市環境学部	地理環境コース	44.4	55.6	0.0	0.0	18	3.44
	都市基盤環境コース	33.3	63.0	3.7	0.0	27	3.30
	建築都市コース	20.0	50.0	25.0	5.0	20	2.85
分子応用化学コース	分子応用化学コース	34.0	55.3	6.4	4.3	47	3.19
	自然・文化ツーリズムコース	-	-	-	-	0	-
システム学部	知能機械システムコース	22.7	59.1	13.6	4.5	22	3.00
	情報通信システムコース	15.4	61.5	23.1	0.0	13	2.92
	航空宇宙システム工学コース	20.0	73.3	6.7	0.0	15	3.13
デザイン学部	経営システムデザインコース	30.0	70.0	0.0	0.0	20	3.30
	インダストリアルアートコース	36.4	59.1	4.5	0.0	22	3.32
健康福祉学部	看護学科	30.8	61.5	7.7	0.0	26	3.23
	理学療法学科	20.0	70.0	10.0	0.0	10	3.10
	作業療法学科	26.3	68.4	5.3	0.0	19	3.21
	放射線学科	11.1	66.7	22.2	0.0	9	2.89
全所属合計	36.0	56.0	7.1	0.9	648	3.27	

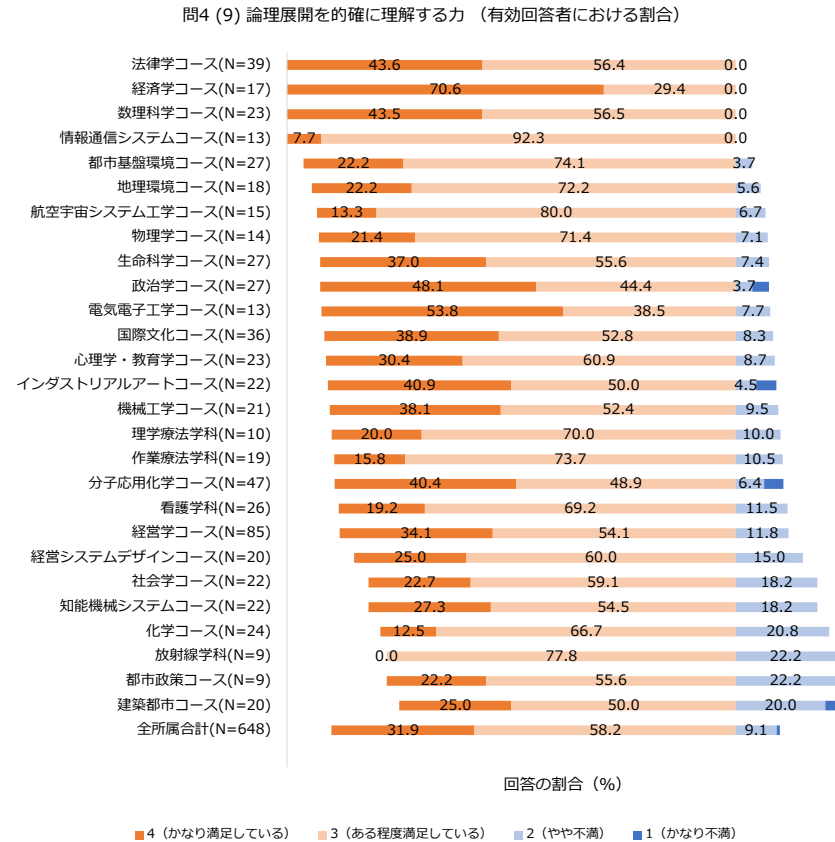
問4 (7) 多様な視点から物事を考える力 (有効回答者における割合)



有効回答者における割合 (%)		(8)解決すべき問題の本質を見極める力				有効回答者	平均値
所属	4 (かなり身に付いた)	3 (ある程度身に付いた)	2 (あまり身に付かなかった)	1 (全く身に付かなかった)			
人文・社会学系	社会学コース	31.8	50.0	18.2	0.0	22	3.14
	心理学・教育学コース	17.4	73.9	8.7	0.0	23	3.09
	国際文化コース	36.1	58.3	5.6	0.0	36	3.31
法学系	法学コース	33.3	66.7	0.0	0.0	39	3.33
	政治学コース	37.0	55.6	3.7	3.7	27	3.26
経営学系	経営学コース	28.2	58.8	12.9	0.0	85	3.15
	経済学コース	64.7	35.3	0.0	0.0	17	3.65
理工学系	数理科学コース	13.0	69.6	13.0	4.3	23	2.91
	物理学コース	28.6	64.3	7.1	0.0	14	3.21
	化学コース	12.5	75.0	8.3	4.2	24	2.96
学部	生命科学コース	37.0	48.1	14.8	0.0	27	3.22
	電気電子工学コース	30.8	46.2	15.4	7.7	13	3.00
	機械工学コース	38.1	57.1	4.8	0.0	21	3.33
-	都市政策コース	11.1	77.8	11.1	0.0	9	3.00
都市環境学部	地理環境コース	11.1	88.9	0.0	0.0	18	3.11
	都市基盤環境コース	22.2	77.8	0.0	0.0	27	3.22
	建築都市コース	20.0	45.0	30.0	5.0	20	2.80
	分子応用化学コース	42.6	48.9	4.3	4.3	47	3.30
	自然・文化ツーリズムコース	-	-	-	-	0	-
システムデザイン学部	知能機械システムコース	18.2	59.1	22.7	0.0	22	2.95
	情報通信システムコース	23.1	61.5	15.4	0.0	13	3.08
	航空宇宙システム工学コース	20.0	73.3	6.7	0.0	15	3.13
	経営システムデザインコース	30.0	55.0	15.0	0.0	20	3.15
	インダストリアルアートコース	36.4	54.5	9.1	0.0	22	3.27
健康福祉学部	看護学科	19.2	73.1	3.8	3.8	26	3.08
	理学療法学科	20.0	70.0	10.0	0.0	10	3.10
	作業療法学科	15.8	78.9	5.3	0.0	19	3.11
	放射線学科	0.0	77.8	22.2	0.0	9	2.78
全所属合計		27.9	61.6	9.3	1.2	648	3.16

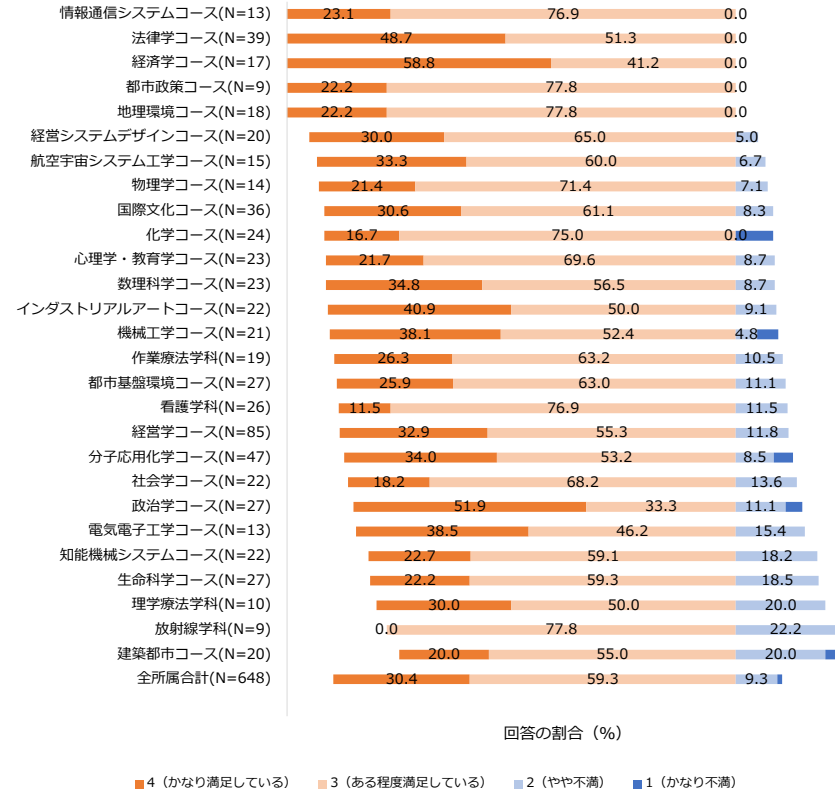


有効回答者における割合 (%)		(9)論理展開を的確に理解する力				有効回答者	平均値
所属	4 (かなり身に付いた)	3 (ある程度身に付いた)	2 (あまり身に付かなかった)	1 (全く身に付かなかった)			
人文・社会系	社会学コース	22.7	59.1	18.2	0.0	22	3.05
	心理学・教育学コース	30.4	60.9	8.7	0.0	23	3.22
	国際文化コース	38.9	52.8	8.3	0.0	36	3.31
法学系	法律学コース	43.6	56.4	0.0	0.0	39	3.44
	政治学コース	48.1	44.4	3.7	3.7	27	3.37
経営学系	経営学コース	34.1	54.1	11.8	0.0	85	3.22
	経済学コース	70.6	29.4	0.0	0.0	17	3.71
理工学系	数理学コース	43.5	56.5	0.0	0.0	23	3.43
	物理学コース	21.4	71.4	7.1	0.0	14	3.14
	化学コース	12.5	66.7	20.8	0.0	24	2.92
	生命科学コース	37.0	55.6	7.4	0.0	27	3.30
	電気電子工学コース	53.8	38.5	7.7	0.0	13	3.46
	機械工学コース	38.1	52.4	9.5	0.0	21	3.29
-	都市政策コース	22.2	55.6	22.2	0.0	9	3.00
都市環境学部	地理環境コース	22.2	72.2	5.6	0.0	18	3.17
	都市基盤環境コース	22.2	74.1	3.7	0.0	27	3.19
	建築都市コース	25.0	50.0	20.0	5.0	20	2.95
	分子応用化学コース	40.4	48.9	6.4	4.3	47	3.26
-	自然・文化ツーリズムコース	-	-	-	-	0	-
システムデザイン学部	知能機械システムコース	27.3	54.5	18.2	0.0	22	3.09
	情報通信システムコース	7.7	92.3	0.0	0.0	13	3.08
	航空宇宙システム工学コース	13.3	80.0	6.7	0.0	15	3.07
	経営システムデザインコース	25.0	60.0	15.0	0.0	20	3.10
	インダストリアルアートコース	40.9	50.0	4.5	4.5	22	3.27
	健康福祉学部	看護学科	19.2	69.2	11.5	0.0	26
理学療法学科	20.0	70.0	10.0	0.0	10	3.10	
作業療法学科	15.8	73.7	10.5	0.0	19	3.05	
放射線学科	0.0	77.8	22.2	0.0	9	2.78	
全所属合計	31.9	58.2	9.1	0.8	648	3.21	



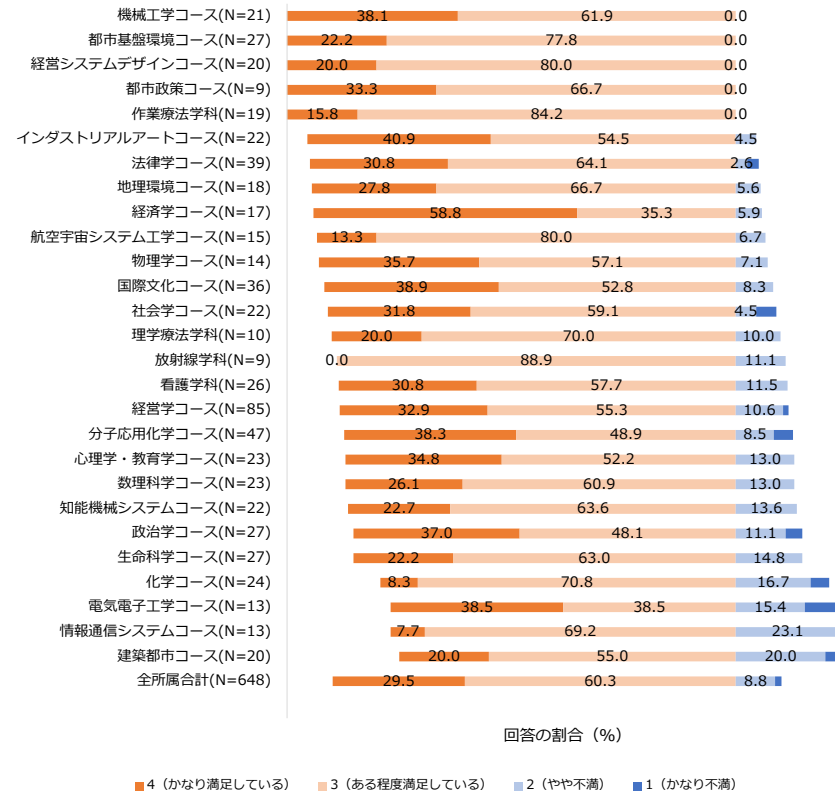
有効回答者における割合 (%)		(10)自らの考えを論理的に組み立てる力				有効回答者	平均値
所属	4 (かなり身に付いた)	3 (ある程度身に付いた)	2 (あまり身に付かなかった)	1 (全く身に付かなかった)			
人文・社会系	社会学コース	18.2	68.2	13.6	0.0	22	3.05
	心理学・教育学コース	21.7	69.6	8.7	0.0	23	3.13
	国際文化コース	30.6	61.1	8.3	0.0	36	3.22
法学系	法律学コース	48.7	51.3	0.0	0.0	39	3.49
	政治学コース	51.9	33.3	11.1	3.7	27	3.33
経営学系	経営学コース	32.9	55.3	11.8	0.0	85	3.21
	経済学コース	58.8	41.2	0.0	0.0	17	3.59
理工学系	数理科学コース	34.8	56.5	8.7	0.0	23	3.26
	物理学コース	21.4	71.4	7.1	0.0	14	3.14
	化学コース	16.7	75.0	0.0	8.3	24	3.00
学部	生命科学コース	22.2	59.3	18.5	0.0	27	3.04
	電気電子工学コース	38.5	46.2	15.4	0.0	13	3.23
	機械工学コース	38.1	52.4	4.8	4.8	21	3.24
-	都市政策コース	22.2	77.8	0.0	0.0	9	3.22
-	地理環境コース	22.2	77.8	0.0	0.0	18	3.22
都市環境	都市基盤環境コース	25.9	63.0	11.1	0.0	27	3.15
学部	建築都市コース	20.0	55.0	20.0	5.0	20	2.90
学部	分子応用化学コース	34.0	53.2	8.5	4.3	47	3.17
-	自然・文化ツーリズムコース	-	-	-	-	0	-
システム	知能機械システムコース	22.7	59.1	18.2	0.0	22	3.05
デザイン	情報通信システムコース	23.1	76.9	0.0	0.0	13	3.23
インダストリアル	航空宇宙システム工学コース	33.3	60.0	6.7	0.0	15	3.27
学部	経営システムデザインコース	30.0	65.0	5.0	0.0	20	3.25
学部	インダストリアルアートコース	40.9	50.0	9.1	0.0	22	3.32
健康福祉学部	看護学科	11.5	76.9	11.5	0.0	26	3.00
健康福祉学部	理学療法学科	30.0	50.0	20.0	0.0	10	3.10
健康福祉学部	作業療法学科	26.3	63.2	10.5	0.0	19	3.16
健康福祉学部	放射線学科	0.0	77.8	22.2	0.0	9	2.78
全所属合計		30.4	59.3	9.3	1.1	648	3.19

問4 (10) 自らの考えを論理的に組み立てる力 (有効回答者における割合)



有効回答者における割合 (%)		(11)解決すべき問題や課題を見つける力				有効回答者	平均値
所属	4 (かなり身に付いた)	3 (ある程度身に付いた)	2 (あまり身に付かなかった)	1 (全く身に付かなかった)			
人文・社会系	社会学コース	31.8	59.1	4.5	4.5	22	3.18
	心理学・教育学コース	34.8	52.2	13.0	0.0	23	3.22
	国際文化コース	38.9	52.8	8.3	0.0	36	3.31
法学系	法学コース	30.8	64.1	2.6	2.6	39	3.23
	政治学コース	37.0	48.1	11.1	3.7	27	3.19
経営学系	経営学コース	32.9	55.3	10.6	1.2	85	3.20
	経済学コース	58.8	35.3	5.9	0.0	17	3.53
理工学系	数理科学コース	26.1	60.9	13.0	0.0	23	3.13
	物理学コース	35.7	57.1	7.1	0.0	14	3.29
	化学コース	8.3	70.8	16.7	4.2	24	2.83
	生命科学コース	22.2	63.0	14.8	0.0	27	3.07
工学系	電気電子工学コース	38.5	38.5	15.4	7.7	13	3.08
	機械工学コース	38.1	61.9	0.0	0.0	21	3.38
	都市政策コース	33.3	66.7	0.0	0.0	9	3.33
都市環境学部	地理環境コース	27.8	66.7	5.6	0.0	18	3.22
	都市基盤環境コース	22.2	77.8	0.0	0.0	27	3.22
	建築都市コース	20.0	55.0	20.0	5.0	20	2.90
	分子応用化学コース	38.3	48.9	8.5	4.3	47	3.21
システム学部	自然・文化ツーリズムコース	-	-	-	-	0	-
システム学部	知能機械システムコース	22.7	63.6	13.6	0.0	22	3.09
	情報通信システムコース	7.7	69.2	23.1	0.0	13	2.85
	航空宇宙システム工学コース	13.3	80.0	6.7	0.0	15	3.07
	経営システムデザインコース	20.0	80.0	0.0	0.0	20	3.20
健康福祉学部	インダストリアルアートコース	40.9	54.5	4.5	0.0	22	3.36
	看護学科	30.8	57.7	11.5	0.0	26	3.19
	理学療法学科	20.0	70.0	10.0	0.0	10	3.10
	作業療法学科	15.8	84.2	0.0	0.0	19	3.16
放射線学科	0.0	88.9	11.1	0.0	9	2.89	
全所属合計	29.5	60.3	8.8	1.4	648	3.18	

問4 (11) 解決すべき問題や課題を見つける力 (有効回答者における割合)

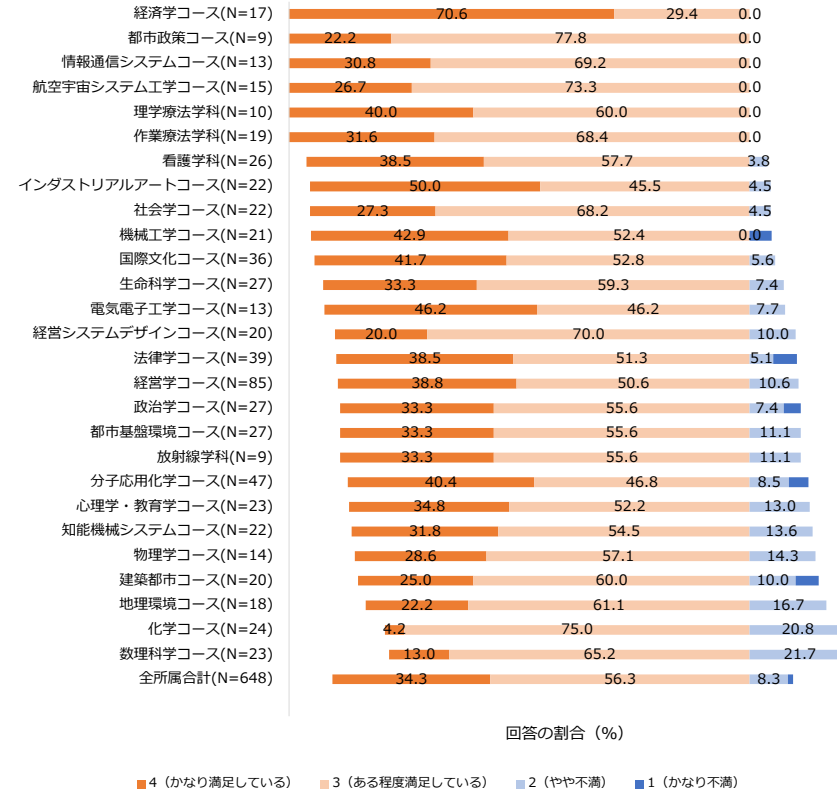


回答の割合 (%)

■ 4 (かなり満足している) ■ 3 (ある程度満足している) ■ 2 (やや不満) ■ 1 (かなり不満)

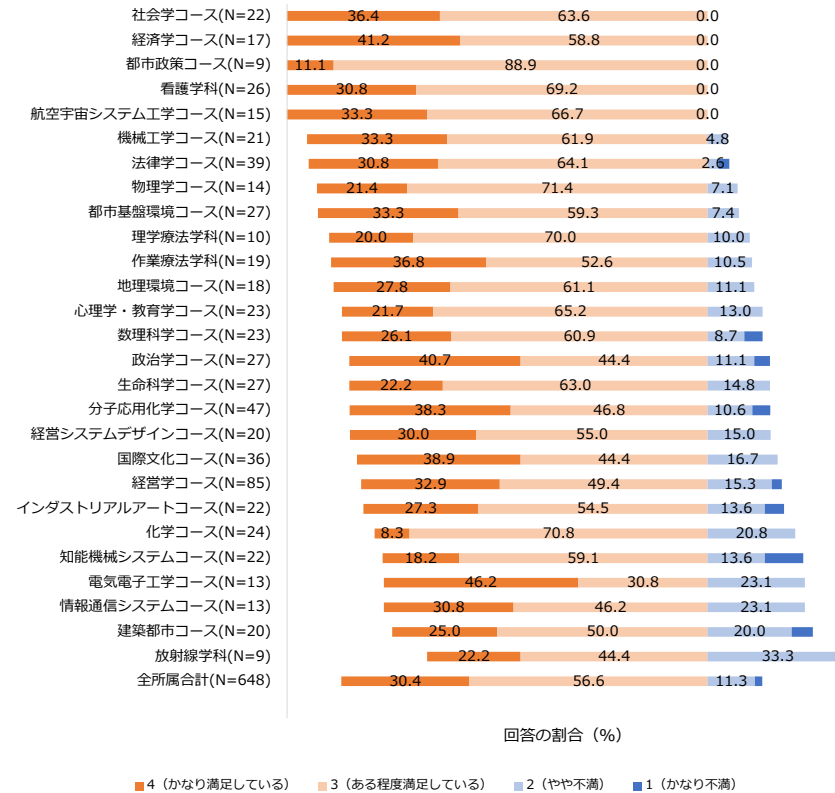
有効回答者における割合 (%)		(12)解決すべき問題に取り組む姿勢				有効回答者	平均値
所属	4 (かなり身に付いた)	3 (ある程度身に付いた)	2 (あまり身に付かなかった)	1 (全く身に付かなかった)			
人文・社会系	社会学コース	27.3	68.2	4.5	0.0	22	3.23
	心理学・教育学コース	34.8	52.2	13.0	0.0	23	3.22
	国際文化コース	41.7	52.8	5.6	0.0	36	3.36
法学系	法律学コース	38.5	51.3	5.1	5.1	39	3.23
	政治学コース	33.3	55.6	7.4	3.7	27	3.19
経営学系	経営学コース	38.8	50.6	10.6	0.0	85	3.28
	経済学コース	70.6	29.4	0.0	0.0	17	3.71
理工学系	数理科学コース	13.0	65.2	21.7	0.0	23	2.91
	物理学コース	28.6	57.1	14.3	0.0	14	3.14
	化学コース	4.2	75.0	20.8	0.0	24	2.83
	生命科学コース	33.3	59.3	7.4	0.0	27	3.26
工学系	電気電子工学コース	46.2	46.2	7.7	0.0	13	3.38
	機械工学コース	42.9	52.4	0.0	4.8	21	3.33
	都市政策コース	22.2	77.8	0.0	0.0	9	3.22
都市環境学部	地理環境コース	22.2	61.1	16.7	0.0	18	3.06
	都市基盤環境コース	33.3	55.6	11.1	0.0	27	3.22
	建築都市コース	25.0	60.0	10.0	5.0	20	3.05
学部	分子応用化学コース	40.4	46.8	8.5	4.3	47	3.23
	自然・文化ツーリズムコース	-	-	-	-	0	-
システムデザイン学部	知能機械システムコース	31.8	54.5	13.6	0.0	22	3.18
	情報通信システムコース	30.8	69.2	0.0	0.0	13	3.31
	航空宇宙システム工学コース	26.7	73.3	0.0	0.0	15	3.27
	経営システムデザインコース	20.0	70.0	10.0	0.0	20	3.10
健康福祉学部	インダストリアルアートコース	50.0	45.5	4.5	0.0	22	3.45
	看護学科	38.5	57.7	3.8	0.0	26	3.35
	理学療法学科	40.0	60.0	0.0	0.0	10	3.40
	作業療法学科	31.6	68.4	0.0	0.0	19	3.32
全所属合計	放射線学科	33.3	55.6	11.1	0.0	9	3.22
		34.3	56.3	8.3	1.1	648	3.24

問4 (12) 解決すべき問題に取り組む姿勢 (有効回答者における割合)



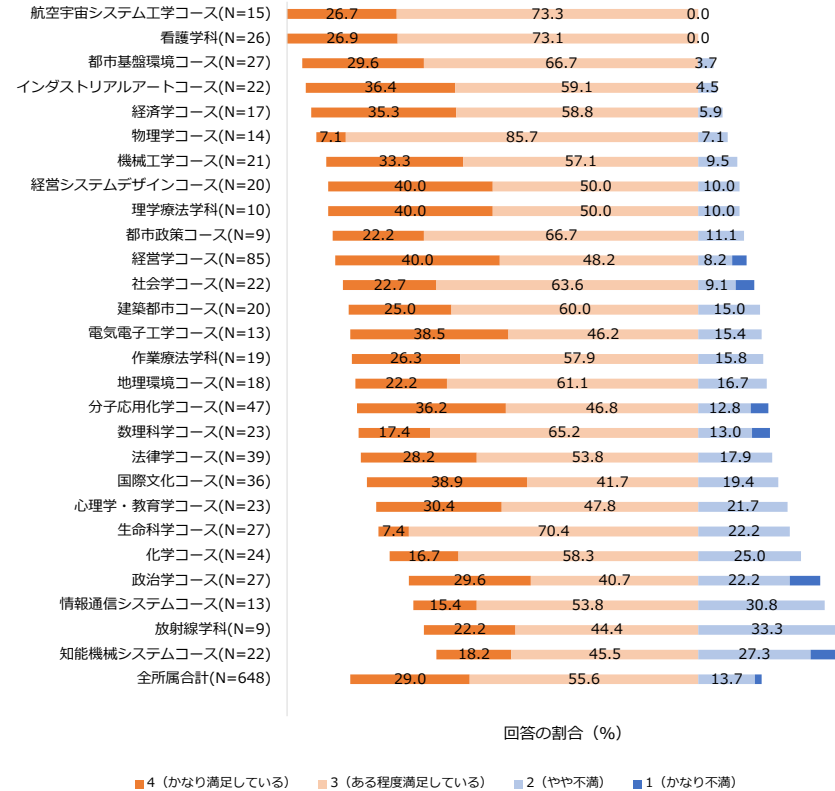
有効回答者における割合 (%)		(13)高い倫理観				有効回答者	平均値
所属	4 (かなり身に付いた)	3 (ある程度身に付いた)	2 (あまり身に付かなかった)	1 (全く身に付かなかった)			
人文・社会系	社会学コース	36.4	63.6	0.0	0.0	22	3.36
	心理学・教育学コース	21.7	65.2	13.0	0.0	23	3.09
	国際文化コース	38.9	44.4	16.7	0.0	36	3.22
法学系	法律学コース	30.8	64.1	2.6	2.6	39	3.23
	政治学コース	40.7	44.4	11.1	3.7	27	3.22
経営学系	経営学コース	32.9	49.4	15.3	2.4	85	3.13
	経済学コース	41.2	58.8	0.0	0.0	17	3.41
理工学系	数理科学コース	26.1	60.9	8.7	4.3	23	3.09
	物理学コース	21.4	71.4	7.1	0.0	14	3.14
	化学コース	8.3	70.8	20.8	0.0	24	2.88
	生命科学コース	22.2	63.0	14.8	0.0	27	3.07
	電気電子工学コース	46.2	30.8	23.1	0.0	13	3.23
	機械工学コース	33.3	61.9	4.8	0.0	21	3.29
-	都市政策コース	11.1	88.9	0.0	0.0	9	3.11
都市環境	地理環境コース	27.8	61.1	11.1	0.0	18	3.17
	都市基盤環境コース	33.3	59.3	7.4	0.0	27	3.26
学部	建築都市コース	25.0	50.0	20.0	5.0	20	2.95
	分子応用化学コース	38.3	46.8	10.6	4.3	47	3.19
-	自然・文化ツーリズムコース	-	-	-	-	0	-
システムデザイン	知能機械システムコース	18.2	59.1	13.6	9.1	22	2.86
	情報通信システムコース	30.8	46.2	23.1	0.0	13	3.08
インダストリアルアート	航空宇宙システム工学コース	33.3	66.7	0.0	0.0	15	3.33
	経営システムデザインコース	30.0	55.0	15.0	0.0	20	3.15
学部	インダストリアルアートコース	27.3	54.5	13.6	4.5	22	3.05
	看護学科	30.8	69.2	0.0	0.0	26	3.31
健康福祉学部	理学療法学科	20.0	70.0	10.0	0.0	10	3.10
	作業療法学科	36.8	52.6	10.5	0.0	19	3.26
学部	放射線学科	22.2	44.4	33.3	0.0	9	2.89
	全所属合計	30.4	56.6	11.3	1.7	648	3.16

問4 (13) 高い倫理観 (有効回答者における割合)



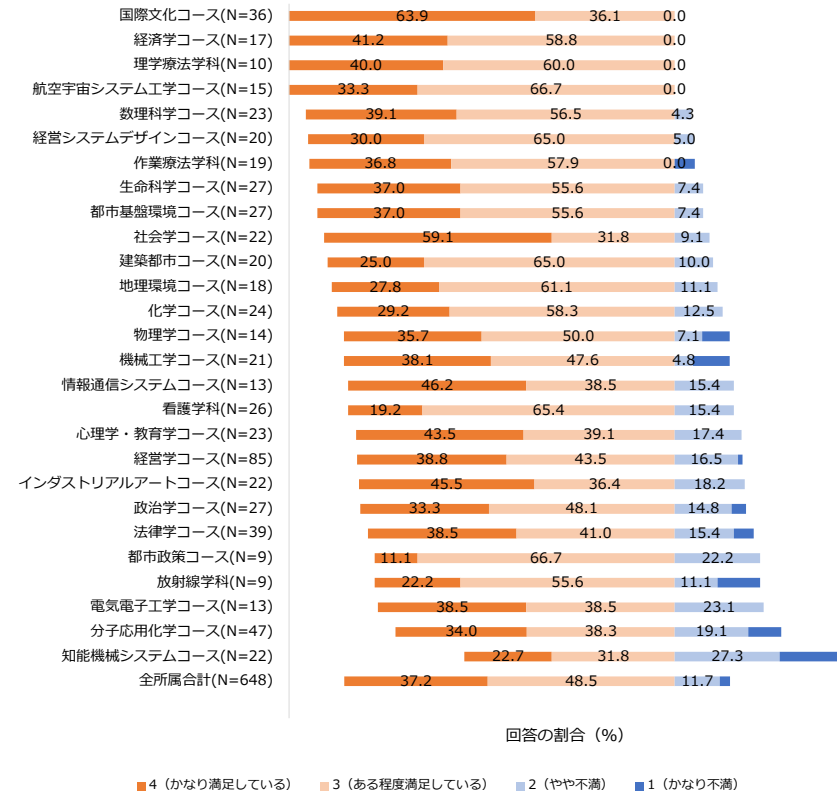
有効回答者における割合 (%)		(14)社会に対して主体的に関与する責任感				有効回答者	平均値
所属	4 (かなり身に付いた)	3 (ある程度身に付いた)	2 (あまり身に付かなかった)	1 (全く身に付かなかった)			
人文・社会学系	社会学コース	22.7	63.6	9.1	4.5	22	3.05
	心理学・教育学コース	30.4	47.8	21.7	0.0	23	3.09
	国際文化コース	38.9	41.7	19.4	0.0	36	3.19
法学系	法律学コース	28.2	53.8	17.9	0.0	39	3.10
	政治学コース	29.6	40.7	22.2	7.4	27	2.93
経営学系	経営学コース	40.0	48.2	8.2	3.5	85	3.25
	経済学コース	35.3	58.8	5.9	0.0	17	3.29
理工学系	数理科学コース	17.4	65.2	13.0	4.3	23	2.96
	物理学コース	7.1	85.7	7.1	0.0	14	3.00
	化学コース	16.7	58.3	25.0	0.0	24	2.92
	生命科学コース	7.4	70.4	22.2	0.0	27	2.85
	電気電子工学コース	38.5	46.2	15.4	0.0	13	3.23
	機械工学コース	33.3	57.1	9.5	0.0	21	3.24
-	都市政策コース	22.2	66.7	11.1	0.0	9	3.11
	地理環境コース	22.2	61.1	16.7	0.0	18	3.06
都市環境学部	都市基盤環境コース	29.6	66.7	3.7	0.0	27	3.26
	建築都市コース	25.0	60.0	15.0	0.0	20	3.10
	分子応用化学コース	36.2	46.8	12.8	4.3	47	3.15
	自然・文化ツーリズムコース	-	-	-	-	0	-
システム学部	知能機械システムコース	18.2	45.5	27.3	9.1	22	2.73
	情報通信システムコース	15.4	53.8	30.8	0.0	13	2.85
	航空宇宙システム工学コース	26.7	73.3	0.0	0.0	15	3.27
	経営システムデザインコース	40.0	50.0	10.0	0.0	20	3.30
	インダストリアルアートコース	36.4	59.1	4.5	0.0	22	3.32
健康福祉学部	看護学科	26.9	73.1	0.0	0.0	26	3.27
	理学療法学科	40.0	50.0	10.0	0.0	10	3.30
	作業療法学科	26.3	57.9	15.8	0.0	19	3.11
	放射線学科	22.2	44.4	33.3	0.0	9	2.89
全所属合計		29.0	55.6	13.7	1.7	648	3.12

問4 (14) 社会に対して主体的に関与する責任感 (有効回答者における割合)



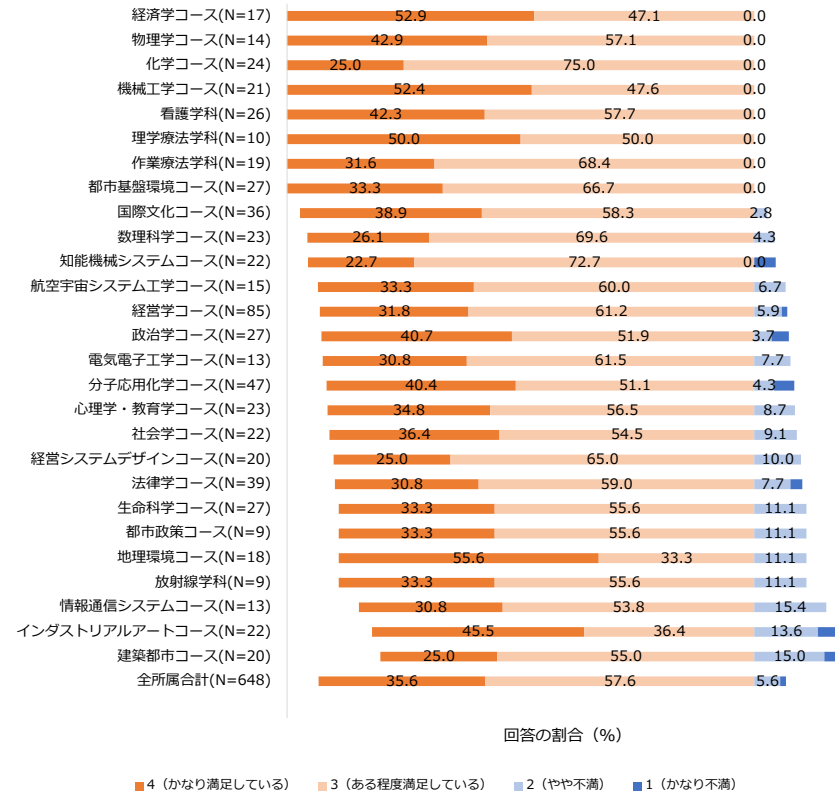
有効回答者における割合 (%)		(15)異なる文化的背景を持つ人・国・社会への理解				有効回答者	平均値
所属	4 (かなり身に付いた)	3 (ある程度身に付いた)	2 (あまり身に付かなかった)	1 (全く身に付かなかった)			
人文・社会系	社会学コース	59.1	31.8	9.1	0.0	22	3.50
	心理学・教育学コース	43.5	39.1	17.4	0.0	23	3.26
	国際文化コース	63.9	36.1	0.0	0.0	36	3.64
法学系	法律学コース	38.5	41.0	15.4	5.1	39	3.13
	政治学コース	33.3	48.1	14.8	3.7	27	3.11
経営学系	経営学コース	38.8	43.5	16.5	1.2	85	3.20
	経済学コース	41.2	58.8	0.0	0.0	17	3.41
理工学系	数理科学コース	39.1	56.5	4.3	0.0	23	3.35
	物理学コース	35.7	50.0	7.1	7.1	14	3.14
	化学コース	29.2	58.3	12.5	0.0	24	3.17
	生命科学コース	37.0	55.6	7.4	0.0	27	3.30
工学系	電気電子工学コース	38.5	38.5	23.1	0.0	13	3.15
	機械工学コース	38.1	47.6	4.8	9.5	21	3.14
-	都市政策コース	11.1	66.7	22.2	0.0	9	2.89
都市環境	地理環境コース	27.8	61.1	11.1	0.0	18	3.17
	都市基盤環境コース	37.0	55.6	7.4	0.0	27	3.30
学部	建築都市コース	25.0	65.0	10.0	0.0	20	3.15
	分子応用化学コース	34.0	38.3	19.1	8.5	47	2.98
-	自然・文化ツーリズムコース	-	-	-	-	0	-
システム	知能機械システムコース	22.7	31.8	27.3	18.2	22	2.59
	情報通信システムコース	46.2	38.5	15.4	0.0	13	3.31
デザ	航空宇宙システム工学コース	33.3	66.7	0.0	0.0	15	3.33
イン	経営システムデザインコース	30.0	65.0	5.0	0.0	20	3.25
学部	インダストリアルアートコース	45.5	36.4	18.2	0.0	22	3.27
健康福祉学部	看護学科	19.2	65.4	15.4	0.0	26	3.04
	理学療法学科	40.0	60.0	0.0	0.0	10	3.40
	作業療法学科	36.8	57.9	0.0	5.3	19	3.26
	放射線学科	22.2	55.6	11.1	11.1	9	2.89
全所属合計	37.2	48.5	11.7	2.6	648	3.20	

問4 (15) 異なる文化的背景を持つ人・国・社会への理解 (有効回答者における割合)



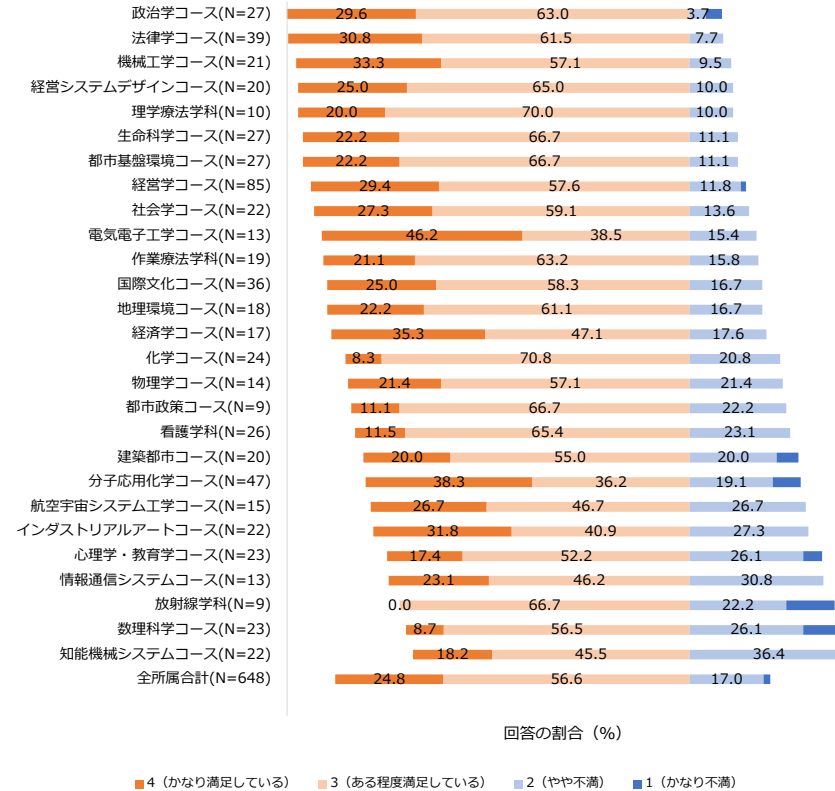
有効回答者における割合 (%)		(16)専門的な知識・理解および技術				有効回答者	平均値
所属	4 (かなり身に付いた)	3 (ある程度身に付いた)	2 (あまり身に付かなかった)	1 (全く身に付かなかった)			
人文・社会系	社会学コース	36.4	54.5	9.1	0.0	22	3.27
	心理学・教育学コース	34.8	56.5	8.7	0.0	23	3.26
	国際文化コース	38.9	58.3	2.8	0.0	36	3.36
法学系	法学コース	30.8	59.0	7.7	2.6	39	3.18
	政治学コース	40.7	51.9	3.7	3.7	27	3.30
経営学系	経営学コース	31.8	61.2	5.9	1.2	85	3.24
	経済学コース	52.9	47.1	0.0	0.0	17	3.53
理工学系	数理学コース	26.1	69.6	4.3	0.0	23	3.22
	物理学コース	42.9	57.1	0.0	0.0	14	3.43
	化学コース	25.0	75.0	0.0	0.0	24	3.25
	生命科学コース	33.3	55.6	11.1	0.0	27	3.22
	電気電子工学コース	30.8	61.5	7.7	0.0	13	3.23
	機械工学コース	52.4	47.6	0.0	0.0	21	3.52
-	都市政策コース	33.3	55.6	11.1	0.0	9	3.22
都市環境	地理環境コース	55.6	33.3	11.1	0.0	18	3.44
	都市基盤環境コース	33.3	66.7	0.0	0.0	27	3.33
学部	建築都市コース	25.0	55.0	15.0	5.0	20	3.00
	分子応用化学コース	40.4	51.1	4.3	4.3	47	3.28
	自然・文化ツーリズムコース	-	-	-	-	0	-
システム	知能機械システムコース	22.7	72.7	0.0	4.5	22	3.14
	情報通信システムコース	30.8	53.8	15.4	0.0	13	3.15
	航空宇宙システム工学コース	33.3	60.0	6.7	0.0	15	3.27
	経営システムデザインコース	25.0	65.0	10.0	0.0	20	3.15
	インダストリアルアートコース	45.5	36.4	13.6	4.5	22	3.23
健康福祉学部	看護学科	42.3	57.7	0.0	0.0	26	3.42
	理学療法学科	50.0	50.0	0.0	0.0	10	3.50
	作業療法学科	31.6	68.4	0.0	0.0	19	3.32
	放射線学科	33.3	55.6	11.1	0.0	9	3.22
全所属合計	35.6	57.6	5.6	1.2	648	3.28	

問4 (16) 専門的な知識・理解および技術 (有効回答者における割合)



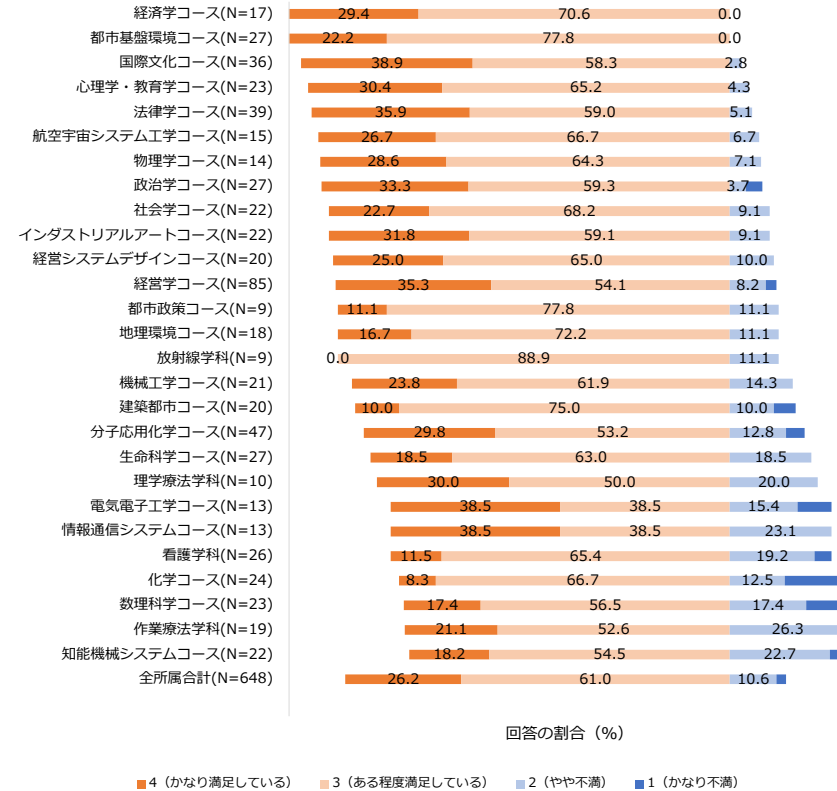
有効回答者における割合 (%)		(17)社会人として必要な幅広い教養				有効回答者	平均値
所属	4 (かなり身に付いた)	3 (ある程度身に付いた)	2 (あまり身に付かなかった)	1 (全く身に付かなかった)			
人文・社会系	社会学コース	27.3	59.1	13.6	0.0	22	3.14
	心理学・教育学コース	17.4	52.2	26.1	4.3	23	2.83
	国際文化コース	25.0	58.3	16.7	0.0	36	3.08
法学系	法律学コース	30.8	61.5	7.7	0.0	39	3.23
	政治学コース	29.6	63.0	3.7	3.7	27	3.19
経営学系	経営学コース	29.4	57.6	11.8	1.2	85	3.15
	経済学コース	35.3	47.1	17.6	0.0	17	3.18
理工学系	数理科学コース	8.7	56.5	26.1	8.7	23	2.65
	物理学コース	21.4	57.1	21.4	0.0	14	3.00
	化学コース	8.3	70.8	20.8	0.0	24	2.88
	生命科学コース	22.2	66.7	11.1	0.0	27	3.11
工学系	電気電子工学コース	46.2	38.5	15.4	0.0	13	3.31
	機械工学コース	33.3	57.1	9.5	0.0	21	3.24
-	都市政策コース	11.1	66.7	22.2	0.0	9	2.89
都市環境学部	地理環境コース	22.2	61.1	16.7	0.0	18	3.06
	都市基盤環境コース	22.2	66.7	11.1	0.0	27	3.11
	建築都市コース	20.0	55.0	20.0	5.0	20	2.90
学部	分子応用化学コース	38.3	36.2	19.1	6.4	47	3.06
-	自然・文化ツーリズムコース	-	-	-	-	0	-
システム学部	知能機械システムコース	18.2	45.5	36.4	0.0	22	2.82
	情報通信システムコース	23.1	46.2	30.8	0.0	13	2.92
	航空宇宙システム工学コース	26.7	46.7	26.7	0.0	15	3.00
	経営システムデザインコース	25.0	65.0	10.0	0.0	20	3.15
	インダストリアルアートコース	31.8	40.9	27.3	0.0	22	3.05
健康福祉学部	看護学科	11.5	65.4	23.1	0.0	26	2.88
	理学療法学科	20.0	70.0	10.0	0.0	10	3.10
	作業療法学科	21.1	63.2	15.8	0.0	19	3.05
	放射線学科	0.0	66.7	22.2	11.1	9	2.56
全所属合計	24.8	56.6	17.0	1.5	648	3.05	

問4 (17) 社会人として必要な幅広い教養 (有効回答者における割合)



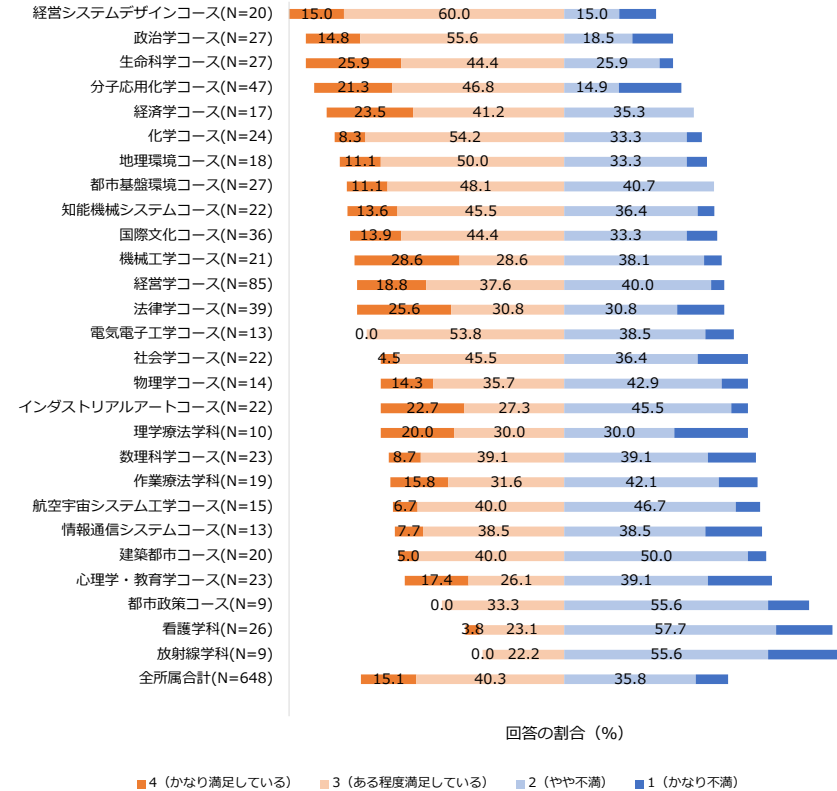
有効回答者における割合 (%)		(18)日本語の運用能力				有効回答者	平均値
所属	4 (かなり身に付いた)	3 (ある程度身に付いた)	2 (あまり身に付かなかった)	1 (全く身に付かなかった)			
人文・社会系	社会学コース	22.7	68.2	9.1	0.0	22	3.14
	心理学・教育学コース	30.4	65.2	4.3	0.0	23	3.26
	国際文化コース	38.9	58.3	2.8	0.0	36	3.36
法学系	法律学コース	35.9	59.0	5.1	0.0	39	3.31
	政治学コース	33.3	59.3	3.7	3.7	27	3.22
経営学系	経営学コース	35.3	54.1	8.2	2.4	85	3.22
	経済学コース	29.4	70.6	0.0	0.0	17	3.29
理工学系	数理科学コース	17.4	56.5	17.4	8.7	23	2.83
	物理学コース	28.6	64.3	7.1	0.0	14	3.21
	化学コース	8.3	66.7	12.5	12.5	24	2.71
	生命科学コース	18.5	63.0	18.5	0.0	27	3.00
	電気電子工学コース	38.5	38.5	15.4	7.7	13	3.08
	機械工学コース	23.8	61.9	14.3	0.0	21	3.10
-	都市政策コース	11.1	77.8	11.1	0.0	9	3.00
都市環境	地理環境コース	16.7	72.2	11.1	0.0	18	3.06
	都市基盤環境コース	22.2	77.8	0.0	0.0	27	3.22
学部	建築都市コース	10.0	75.0	10.0	5.0	20	2.90
	分子応用化学コース	29.8	53.2	12.8	4.3	47	3.09
	自然・文化ツーリズムコース	-	-	-	-	0	-
システム	知能機械システムコース	18.2	54.5	22.7	4.5	22	2.86
	情報通信システムコース	38.5	38.5	23.1	0.0	13	3.15
デザイン	航空宇宙システム工学コース	26.7	66.7	6.7	0.0	15	3.20
	経営システムデザインコース	25.0	65.0	10.0	0.0	20	3.15
学部	インダストリアルアートコース	31.8	59.1	9.1	0.0	22	3.23
健康福祉学部	看護学科	11.5	65.4	19.2	3.8	26	2.85
	理学療法学科	30.0	50.0	20.0	0.0	10	3.10
	作業療法学科	21.1	52.6	26.3	0.0	19	2.95
	放射線学科	0.0	88.9	11.1	0.0	9	2.89
全所属合計	26.2	61.0	10.6	2.2	648	3.11	

問4 (18) 日本語の運用能力 (有効回答者における割合)



有効回答者における割合 (%)		(19)英語の運用能力				有効回答者	平均値
所属	4 (かなり身に付いた)	3 (ある程度身に付いた)	2 (あまり身に付かなかった)	1 (全く身に付かなかった)			
人文・社会系	社会学コース	4.5	45.5	36.4	13.6	22	2.41
	心理学・教育学コース	17.4	26.1	39.1	17.4	23	2.43
	国際文化コース	13.9	44.4	33.3	8.3	36	2.64
法学系	法律学コース	25.6	30.8	30.8	12.8	39	2.69
	政治学コース	14.8	55.6	18.5	11.1	27	2.74
経営学系	経営学コース	18.8	37.6	40.0	3.5	85	2.72
	経済学コース	23.5	41.2	35.3	0.0	17	2.88
理工学系	数理科学コース	8.7	39.1	39.1	13.0	23	2.43
	物理学コース	14.3	35.7	42.9	7.1	14	2.57
	化学コース	8.3	54.2	33.3	4.2	24	2.67
学部	生命科学コース	25.9	44.4	25.9	3.7	27	2.93
	電気電子工学コース	0.0	53.8	38.5	7.7	13	2.46
	機械工学コース	28.6	28.6	38.1	4.8	21	2.81
-	都市政策コース	0.0	33.3	55.6	11.1	9	2.22
都市環境学部	地理環境コース	11.1	50.0	33.3	5.6	18	2.67
	都市基盤環境コース	11.1	48.1	40.7	0.0	27	2.70
	建築都市コース	5.0	40.0	50.0	5.0	20	2.45
学部	分子応用化学コース	21.3	46.8	14.9	17.0	47	2.72
-	自然・文化ツーリズムコース	-	-	-	-	0	-
システムデザイン学部	知能機械システムコース	13.6	45.5	36.4	4.5	22	2.68
	情報通信システムコース	7.7	38.5	38.5	15.4	13	2.38
	航空宇宙システム工学コース	6.7	40.0	46.7	6.7	15	2.47
学部	経営システムデザインコース	15.0	60.0	15.0	10.0	20	2.80
学部	インダストリアルアートコース	22.7	27.3	45.5	4.5	22	2.68
健康福祉学部	看護学科	3.8	23.1	57.7	15.4	26	2.15
	理学療法学科	20.0	30.0	30.0	20.0	10	2.50
	作業療法学科	15.8	31.6	42.1	10.5	19	2.53
	放射線学科	0.0	22.2	55.6	22.2	9	2.00
全所属合計	15.1	40.3	35.8	8.8	648	2.62	

問4 (19) 英語の運用能力 (有効回答者における割合)

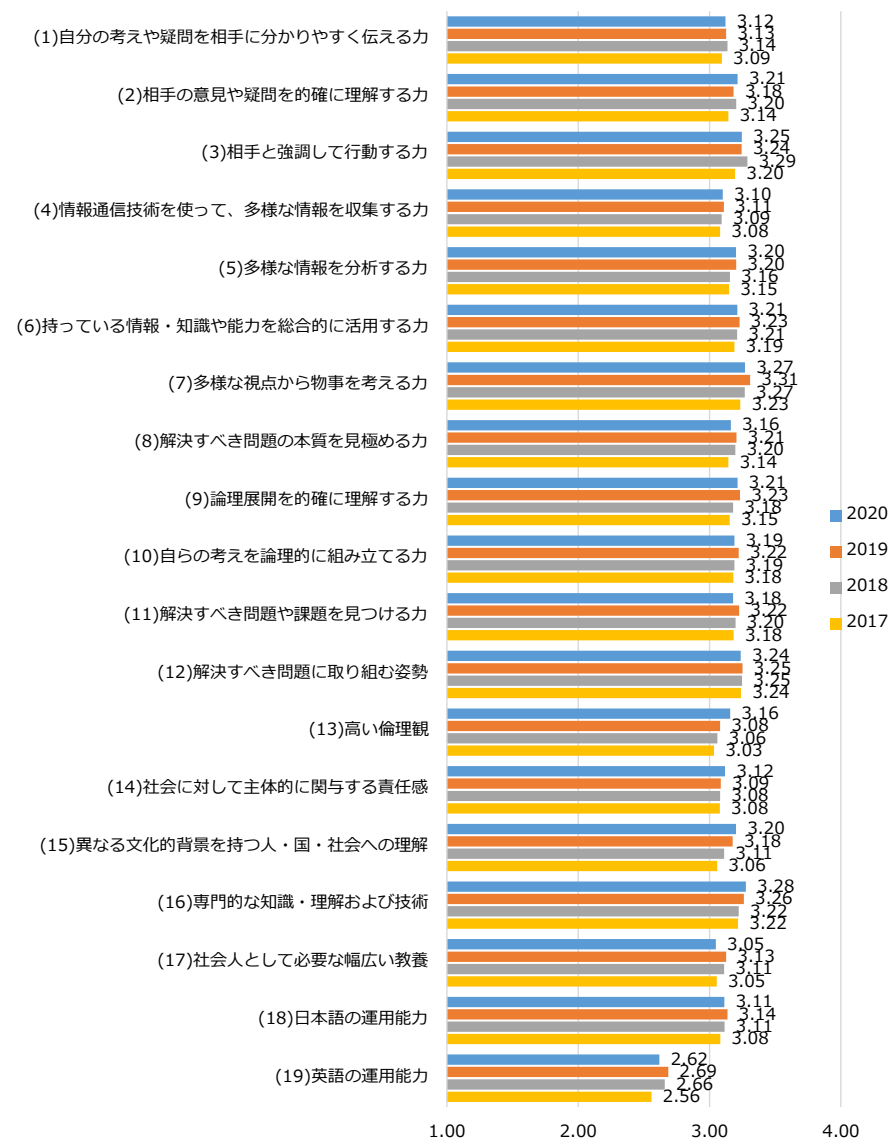


■問4 正課を通して身に付いた力・態度・知識等（DP間接評価）

問4 各項目 全ての有効回答における回答（4～1）の平均値

全ての有効回答における回答（4～1）の平均値

項目	2020	2019	2018	2017
(1)自分の考えや疑問を相手に分かりやすく伝える力	3.12	3.13	3.14	3.09
(2)相手の意見や疑問を的確に理解する力	3.21	3.18	3.20	3.14
(3)相手と強調して行動する力	3.25	3.24	3.29	3.20
(4)情報通信技術を使って、多様な情報を収集する力	3.10	3.11	3.09	3.08
(5)多様な情報を分析する力	3.20	3.20	3.16	3.15
(6)持っている情報・知識や能力を総合的に活用する力	3.21	3.23	3.21	3.19
(7)多様な視点から物事を考える力	3.27	3.31	3.27	3.23
(8)解決すべき問題の本質を見極める力	3.16	3.21	3.20	3.14
(9)論理展開を的確に理解する力	3.21	3.23	3.18	3.15
(10)自らの考えを論理的に組み立てる力	3.19	3.22	3.19	3.18
(11)解決すべき問題や課題を見つける力	3.18	3.22	3.20	3.18
(12)解決すべき問題に取り組む姿勢	3.24	3.25	3.25	3.24
(13)高い倫理観	3.16	3.08	3.06	3.03
(14)社会に対して主体的に関与する責任感	3.12	3.09	3.08	3.08
(15)異なる文化的背景を持つ人・国・社会への理解	3.20	3.18	3.11	3.06
(16)専門的な知識・理解および技術	3.28	3.26	3.22	3.22
(17)社会人として必要な幅広い教養	3.05	3.13	3.11	3.05
(18)日本語の運用能力	3.11	3.14	3.11	3.08
(19)英語の運用能力	2.62	2.69	2.66	2.56



問5. 総合的にみて、本学での学生生活に関して、どの程度満足されていますか。また、その満足度を選択した主な理由についてお答え下さい。

4. 大変満足している 3. ある程度満足している 2. あまり満足していない 1. 全く満足していない

◆上記の満足度を選択した理由

--

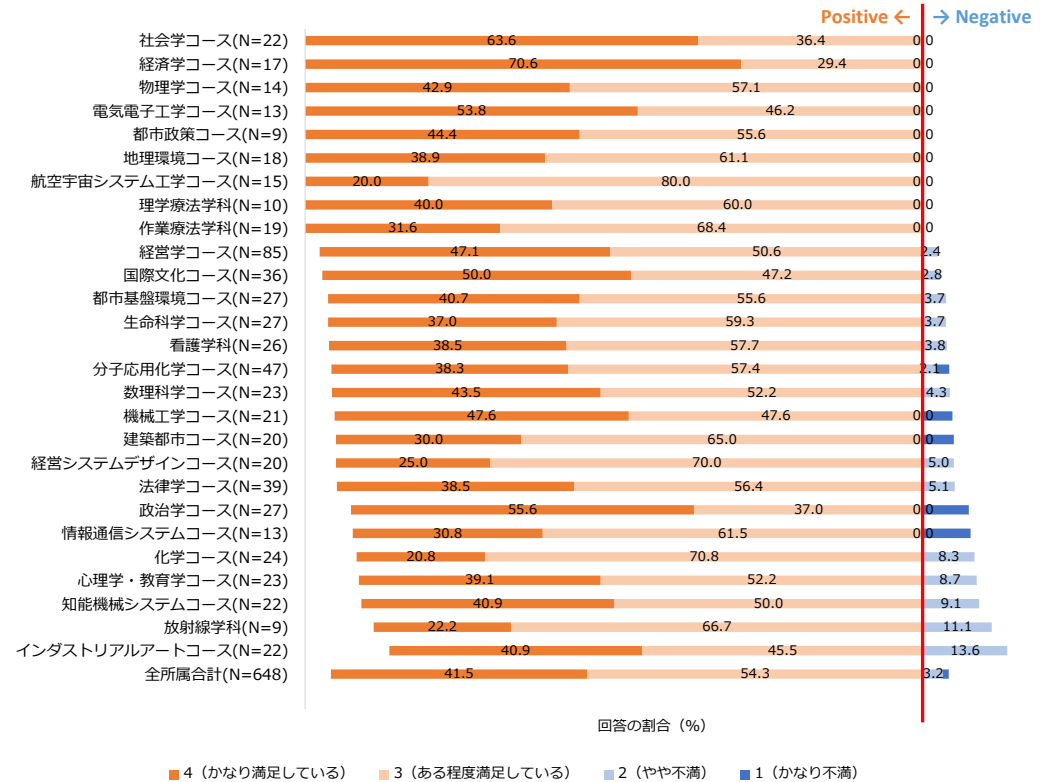
■問5 大学への総合的満足度

《有効回答者における回答 (4~1) の割合 (%)》

※「4」「3」「2」「1」に回答したものを有効回答とした。

所属	4 (大変満足している)	3 (ある程度満足している)	2 (あまり満足していない)	1 (全く満足していない)	有効回答者数	平均値	
人文・社会科学系	社会学コース	63.6	36.4	0.0	0.0	22	3.64
	心理学・教育学コース	39.1	52.2	8.7	0.0	23	3.30
	国際文化コース	50.0	47.2	2.8	0.0	36	3.47
法学系	法律学コース	38.5	56.4	5.1	0.0	39	3.33
	政治学コース	55.6	37.0	0.0	7.4	27	3.41
経営学系	経営学コース	47.1	50.6	2.4	0.0	85	3.45
	経済学コース	70.6	29.4	0.0	0.0	17	3.71
理工学系	数理学コース	43.5	52.2	4.3	0.0	23	3.39
	物理学コース	42.9	57.1	0.0	0.0	14	3.43
	化学コース	20.8	70.8	8.3	0.0	24	3.13
	生命科学コース	37.0	59.3	3.7	0.0	27	3.33
	電気電子工学コース	53.8	46.2	0.0	0.0	13	3.54
	機械工学コース	47.6	47.6	0.0	4.8	21	3.38
-	都市政策コース	44.4	55.6	0.0	0.0	9	3.44
都市環境学部	地理環境コース	38.9	61.1	0.0	0.0	18	3.39
	都市基盤環境コース	40.7	55.6	3.7	0.0	27	3.37
	建築都市コース	30.0	65.0	0.0	5.0	20	3.20
	分子応用化学コース	38.3	57.4	2.1	2.1	47	3.32
	自然・文化ツーリズムコース	-	-	-	-	0	-
システムデザイン学部	知能機械システムコース	40.9	50.0	9.1	0.0	22	3.32
	情報通信システムコース	30.8	61.5	0.0	7.7	13	3.15
デザイン学部	航空宇宙システム工学コース	20.0	80.0	0.0	0.0	15	3.20
	経営システムデザインコース	25.0	70.0	5.0	0.0	20	3.20
	インダストリアルアートコース	40.9	45.5	13.6	0.0	22	3.27
健康福祉学部	看護学科	38.5	57.7	3.8	0.0	26	3.35
	理学療法学科	40.0	60.0	0.0	0.0	10	3.40
	作業療法学科	31.6	68.4	0.0	0.0	19	3.32
	放射線学科	22.2	66.7	11.1	0.0	9	3.11
全所属合計	41.5	54.3	3.2	0.9	648	3.36	

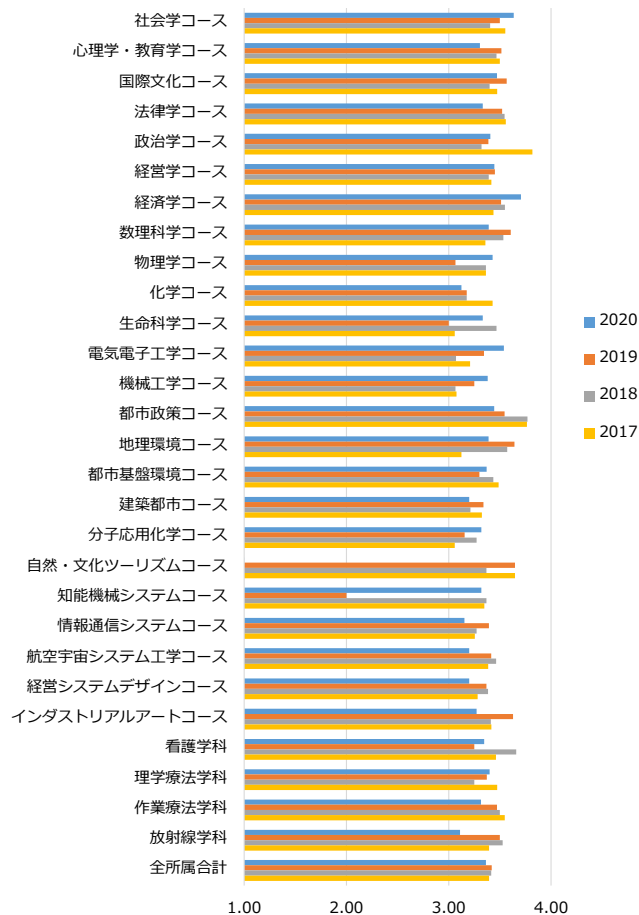
問5 大学への総合的満足度 (有効回答者における割合)



《全ての有効回答における回答 (4~1) の平均値》

所属	2020	2019	2018	2017	
人文・社会系	社会学コース	3.64	3.50	3.40	3.55
	心理学・教育学コース	3.30	3.51	3.47	3.50
	国際文化コース	3.47	3.57	3.40	3.47
法学系	法律学コース	3.33	3.52	3.55	3.56
	政治学コース	3.41	3.39	3.32	3.82
経営学系	経営学コース	3.45	3.45	3.39	3.42
	経済学コース	3.71	3.51	3.55	3.44
理工学系	数理学コース	3.39	3.61	3.53	3.36
	物理学コース	3.43	3.07	3.36	3.36
	化学コース	3.13	3.18	3.18	3.43
	生命科学コース	3.33	3.00	3.47	3.06
	電気電子工学コース	3.54	3.34	3.07	3.21
	機械工学コース	3.38	3.25	3.07	3.08
	-	都市政策コース	3.44	3.55	3.77
都市環境学部	地理環境コース	3.39	3.64	3.57	3.13
	都市基盤環境コース	3.37	3.30	3.44	3.49
	建築都市コース	3.20	3.34	3.21	3.32
	分子応用化学コース	3.32	3.16	3.27	3.06
	自然・文化ツーリズムコース	-	3.65	3.37	3.65
システムデザイン学部	知能機械システムコース	3.32	2.00	3.37	3.35
	情報通信システムコース	3.15	3.39	3.27	3.26
健康福祉学部	航空宇宙システム工学コース	3.20	3.41	3.46	3.39
	経営システムデザインコース	3.20	3.37	3.38	3.28
	インダストリアルアートコース	3.27	3.63	3.41	3.42
健康福祉学部	看護学科	3.35	3.25	3.66	3.46
	理学療法学科	3.40	3.37	3.25	3.47
	作業療法学科	3.32	3.47	3.50	3.55
	放射線学科	3.11	3.50	3.53	3.40
全所属合計	3.36	3.42	3.42	3.39	

問5 全ての有効回答における回答 (4~1) の平均値



■問5 大学への総合的満足度 (理由別集計)

※自由記述を以下の5カテゴリに分類しています。
「学習成果」：知識や能力の獲得、成長、目標の達成、進路、充実した学習経験などについての言及。
「人とのかかわり」：友人や先輩等、人との出会いや関わりが生まれたことについての言及。
「環境」：施設、設備、(物理的) 環境についての言及。
「サポート」：学生生活上の教職員サポート、および学費についての言及。
「教育内容」：カリキュラム、制度、授業の内容、教員の教育力などについての言及。
「課外活動」：サークルや部活等、正課の学習以外の活動についての言及。

理由別の回答数と割合の二重クロス表 (所属別) ※満足度の回答 (4~1) ごとに、6種類の理由それぞれの回答数と、その各満足度に回答した総数に対する割合を示す。

Table with columns: 所属, 表示内容, 4の回答総数, 学習成果, 教育内容, 課外活動, 人との関わり, 環境, サポート, 3の回答総数, 学習成果, 教育内容, 課外活動, 人との関わり, 環境, サポート, 2の回答総数, 学習成果, 教育内容, 課外活動, 人との関わり, 環境, サポート, 1の回答総数, 学習成果, 教育内容, 課外活動, 人との関わり, 環境, サポート, 有効回答総数, 全有効回答者(4~1の合計), 学習成果, 教育内容, 課外活動, 人との関わり, 環境, サポート.

理由別の回答数と割合の二重クロス表 (GPA*別) ※満足度の回答 (4~1) ごとに、6種類の理由それぞれの回答数と、その各満足度に回答した総数に対する割合を示す。なお、学籍番号を記入していない学生がいるため、GPA*別集計の有効回答数の合計は所属別の合計と一致しない。

Table with columns: GPA*の範囲, 表示内容, 4の回答総数, 学習成果, 教育内容, 課外活動, 人との関わり, 環境, サポート, 3の回答総数, 学習成果, 教育内容, 課外活動, 人との関わり, 環境, サポート, 2の回答総数, 学習成果, 教育内容, 課外活動, 人との関わり, 環境, サポート, 1の回答総数, 学習成果, 教育内容, 課外活動, 人との関わり, 環境, サポート, 有効回答総数, 全有効回答者(4~1の合計), 学習成果, 教育内容, 課外活動, 人との関わり, 環境, サポート.

注：「GPA*」について……部門ごと評定0(欠席)の割合に大きな差があるため、本分析では、評定0(欠席)を除き、評定1~5のみの成績データをもとに算出した修正版GPAを使用し、これを「GPA*」と表記する。

問6. 本学における学修や学生生活に関して、大学が改善すべきことは何ですか。自由に記入してください。

■問6 改善すべき点(自由記述)

【サマリー】 記述の対象ごとの回答数

施設・設備関連	11食堂	12図書館	13冷暖房	14学生用スペース	15Wi-Fi	16売店	17トイレ	18その他の施設
	5	5	17	6	15	4	0	13
バス・交通	21キャンパス間	22日野C・豊田間	23交通の便・立地					
	1	0	0					
学生支援・指導・連絡	31職員関係	32教員との距離感	33連絡方法・時期					
	15	4	11					
授業・カリキュラム	41難易度	42教授方法	43成績評価	44カリキュラム	45オンライン			
	7	18	5	15	11			
その他	51大学名	52学部・学科名	53広報・知名度	99分別不可				
	1	1	2	23				

全改善案	168件(140名)
------	------------

対象分類	件数
施設・設備	66 11~23の和
授業・カリキュラム	56 41~45の和
情報提供・管理	26 15Wi-Fiと33連絡方法・時期の和
学生支援	30 31~33の和
その他	27 51~99の和

【対象分類ごとの集計表】

※無回答者には「特になし」・「ありがとうございます」など改善と無関係なものを含む。1名で複数の回答内容を書いたものは別々に集計した。

所属		施設・設備	授業・カリ キュラム	情報提供・ 管理	学生支援	その他	全回答数	参考_無回 答者	アンケート 回答者数
社会学コース	回答数	2	1	1	3	2	9	15	22
	割合	22%	11%	11%	33%	22%	100%		
人文・社会系 心理学・教育学コース	回答数	1	2	0	1	2	6	19	23
	割合	17%	33%	0%	17%	33%	100%		
国際文化コース	回答数	4	2	2	1	1	10	29	36
	割合	40%	20%	20%	10%	10%	100%		
法学系 法学コース	回答数	2	2	1	3	2	10	33	39
	割合	20%	20%	10%	30%	20%	100%		
政治学コース	回答数	0	1	2	2	1	6	23	27
	割合	0%	17%	33%	33%	17%	100%		
経営学系 経営学コース	回答数	3	7	1	6	4	21	66	85
	割合	14%	33%	5%	29%	19%	100%		
経済学コース	回答数	1	2	0	1	0	4	14	17
	割合	25%	50%	0%	25%	0%	100%		
数理科学コース	回答数	3	0	1	0	1	5	18	23
	割合	60%	0%	20%	0%	20%	100%		
物理学コース	回答数	0	0	0	0	0	0	14	14
	割合								
理工学系 化学コース	回答数	5	0	1	0	0	6	17	24
	割合	83%	0%	17%	0%	0%	100%		
生命科学コース	回答数	4	1	3	1	0	9	22	27
	割合	44%	11%	33%	11%	0%	100%		
電気電子工学コース	回答数	0	0	1	1	0	2	11	13
	割合	0%	0%	50%	50%	0%	100%		
機械工学コース	回答数	0	2	0	0	0	2	19	21
	割合	0%	100%	0%	0%	0%	100%		
- 都市政策コース	回答数	1	0	0	0	1	2	3	6
	割合	50%	0%	0%	0%	50%	100%		
地理環境コース	回答数	0	2	0	1	0	3	14	18
	割合	0%	67%	0%	33%	0%	100%		
都市基盤環境コース	回答数	4	0	3	3	1	11	19	27
	割合	36%	0%	27%	27%	9%	100%		
都市環境学部 建築都市コース	回答数	0	2	1	1	2	6	15	20
	割合	0%	33%	17%	17%	33%	100%		
分子応用化学コース	回答数	4	3	2	1	2	12	34	47
	割合	33%	25%	17%	8%	17%	100%		
自然・文化ツーリズムコース	回答数	0	0	0	0	0	0	0	0
	割合								

(対象分類ごとの集計表 続き)

所属		施設・設備	授業・カリキュラム	情報提供・管理	学生支援	その他	全回答数	参考_無回答者	アンケート回答者数	
システムデザイン学部	知能機械システムコース	回答数	2	3	2	1	1	9	16	22
		割合	22%	33%	22%	11%	11%	100%		
	情報通信システムコース	回答数	1	1	0	1	2	5	10	13
		割合	20%	20%	0%	20%	40%	100%		
	航空宇宙システム工学コース	回答数	1	0	1	0	0	2	13	15
		割合	50%	0%	50%	0%	0%	100%		
	経営システムデザインコース	回答数	1	2	1	0	0	4	14	20
		割合	25%	50%	25%	0%	0%	100%		
	インダストリアルアートコース	回答数	4	2	1	0	0	7	15	22
		割合	57%	29%	14%	0%	0%	100%		
健康福祉学部	看護学科	回答数	1	1	1	1	1	5	23	26
		割合	20%	20%	20%	20%	20%	100%		
	理学療法学科	回答数	3	1	0	0	1	5	7	10
		割合	60%	20%	0%	0%	20%	100%		
	作業療法学科	回答数	2	2	0	1	1	6	14	19
		割合	33%	33%	0%	17%	17%	100%		
	放射線学科	回答数	1	0	0	1	0	2	8	9
		割合	50%	0%	0%	50%	0%	100%		
全回答者	回答数	50	39	25	30	25	169	505	645	
	割合	30%	23%	15%	18%	15%	100%			

GPA*別の集計

所属	表示内容	施設・設備	授業・カリキュラム	情報提供・管理	学生支援	その他	全回答数	参考_無回答者	アンケート回答者数
GPA* 3.0以上	回答数	23	19	12	11	8	73	140	199
	割合	32%	26%	16%	15%	11%	100%		
GPA* 2.0以上3.0未満	回答数	22	14	11	16	14	77	274	336
	割合	29%	18%	14%	21%	18%	100%		
GPA* 2.0未満	回答数	4	5	2	3	3	17	85	101
	割合	24%	29%	12%	18%	18%	100%		

(注) 学修番号を記入していない学生がいるため、GPA*別集計の回答者数の合計は所属別の合計と一致しない。

注: 「GPA*」について……部局ごとに評定0(欠席)の割合に大きな差があるため、本分析では、評定0(欠席)を除き、評定1~5のみの成績データをもとに算出した修正版GPAを使用し、これを「GPA*」と表記する。

【記述内容ごとの集計表】

※無回答者には「特になし」・「ありがとうございます」など改善と無関係なものを含む。1名で複数の回答内容を書いたものは別々に集計した。

所属	表示内容	現状改善	新規導入	廃止・中止	不平・不満	その他	全回答数	参考_無回答者	アンケート回答者数
社会学コース	回答数	4	1	0	2	1	8	15	22
	割合	50%	13%	0%	25%	13%	100%		
人文・社会系 心理学・教育学コース	回答数	1	0	0	4	1	6	19	23
	割合	17%	0%	0%	67%	17%	100%		
国際文化コース	回答数	4	0	0	2	1	7	29	36
	割合	57%	0%	0%	29%	14%	100%		
法学系	回答数	2	0	0	5	0	7	33	39
	割合	29%	0%	0%	71%	0%	100%		
政治学コース	回答数	2	0	0	0	1	3	23	27
	割合	67%	0%	0%	0%	33%	100%		
経営学系	回答数	12	1	0	2	3	18	66	85
	割合	67%	6%	0%	11%	17%	100%		
経済学コース	回答数	2	0	0	1	0	3	14	17
	割合	67%	0%	0%	33%	0%	100%		
数理科学コース	回答数	2	1	1	2	0	6	18	23
	割合	33%	17%	17%	33%	0%	100%		
物理学コース	回答数	0	0	0	0	0	0	14	14
	割合								
理工学系	回答数	3	0	0	2	1	6	17	24
	割合	50%	0%	0%	33%	17%	100%		
生命科学コース	回答数	4	0	0	1	0	5	22	27
	割合	80%	0%	0%	20%	0%	100%		
電気電子工学コース	回答数	0	0	0	1	0	1	11	13
	割合	0%	0%	0%	100%	0%	100%		
機械工学コース	回答数	2	0	0	0	0	2	19	21
	割合	100%	0%	0%	0%	0%	100%		
-	回答数	1	0	0	0	1	2	3	6
	割合	50%	0%	0%	0%	50%	100%		
地理環境コース	回答数	0	0	0	2	0	2	14	18
	割合	0%	0%	0%	100%	0%	100%		
都市基盤環境コース	回答数	3	0	1	2	2	8	19	27
	割合	38%	0%	13%	25%	25%	100%		
都市環境学部 建築都市コース	回答数	5	0	0	0	0	5	15	20
	割合	100%	0%	0%	0%	0%	100%		
分子応用化学コース	回答数	7	0	0	2	2	11	34	47
	割合	64%	0%	0%	18%	18%	100%		
自然・文化ツーリズムコース	回答数	0	0	0	0	0	0	0	0
	割合								

(記述内容ごとの集計表 続き)

所属	表示内容	現状改善	新規導入	廃止・中止	不平・不満	その他	全回答数	参考_無回答者	アンケート回答者数	
システムデザイン学部	知能機械システムコース	回答数 3	0	0	1	2	6	16	22	
	割合	50%	0%	0%	17%	33%	100%			
	情報通信システムコース	回答数 1	0	0	2	0	3	10	13	
	割合	33%	0%	0%	67%	0%	100%			
	航空宇宙システム工学コース	回答数 1	0	0	0	0	1	13	15	
	割合	100%	0%	0%	0%	0%	100%			
	経営システムデザインコース	回答数 2	0	0	0	0	2	14	20	
	割合	100%	0%	0%	0%	0%	100%			
	インダストリアルアートコース	回答数 4	0	0	1	1	6	15	22	
	割合	67%	0%	0%	17%	17%	100%			
	健康福祉学部	看護学科	回答数 1	0	0	1	0	2	23	26
		割合	50%	0%	0%	50%	0%	100%		
理学療法学科		回答数 1	0	0	2	0	3	7	10	
割合		33%	0%	0%	67%	0%	100%			
作業療法学科		回答数 3	0	0	1	0	4	14	19	
割合		75%	0%	0%	25%	0%	100%			
放射線学科		回答数 1	0	0	0	0	1	8	9	
割合		100%	0%	0%	0%	0%	100%			
全回答者	回答数	71	3	2	36	16	128	505	645	
	割合	55%	2%	2%	28%	13%	100%			

GPA*別の集計

所属	表示内容	現状改善	新規導入	廃止・中止	不平・不満	その他	全回答数	参考_無回答者	アンケート回答者数
GPA* 3.0以上	回答数	36	1	0	9	5	51	140	199
	割合	71%	2%	0%	18%	10%	100%		
GPA* 2.0以上3.0未満	回答数	27	1	1	24	7	60	274	336
	割合	45%	2%	2%	40%	12%	100%		
GPA* 2.0未満	回答数	7	1	1	3	3	15	85	101
	割合	47%	7%	7%	20%	20%	100%		

(注) 学修番号を記入していない学生がいるため、GPA*別集計の回答者数の合計は所属別の合計と一致しない。

注: 「GPA*」について……部局ごとに評定0(欠席)の割合に大きな差があるため、本分析では、評定0(欠席)を除き、評定1~5のみの成績データをもとに算出した修正版GPAを使用し、これを「GPA*」と表記する。