

2019 年度 卒業時の学修成果等アンケート調査 結果の概要

《調査概要》

調査対象 2020 年 3 月卒業生（学部生）
 実施日 2020 年 3 月
 実施方法 卒業式にて学部ごとにアンケート用紙を配布し、その場で記入して回収
 （ゼミ単位で用紙を配布して回収したコースもあり）
 回答率 73.4%（卒業者数 1,617 人、回答者数 1,187 人。昨年度の回答率は 75.3%）

《集計結果の抜粋》

■問 1 授業・教育に関する満足度

問 1 は、授業・教育に関する満足度を 4 段階（4：かなり満足～1：かなり不満）で回答するものであり、「授業内容」については 5 問、「授業方法」については 3 問設定していた。この計 8 問について、回答（4～1）の全有効回答者の平均値を図 1 に示す。直近 3 年間でほぼ同様の傾向を示しており、わずかながらも、共通教育科目より専門教育科目のほうが満足度は高くなっている。

図 2 は、「授業方法」の満足度に関する 3 つの設問について、「GPA*」¹を「3 以上」「2 以上 3 未満」「2 未満」の 3 群に分けたときのそれぞれの回答分布について図示したものである。高成績群であるほど、講義中心授業よりも、アクティブラーニング型授業（双方向性のある授業や学生参加型の授業）のほうが、満足度が比較的高いほうへ分布していることが特徴的である。これは昨年度（2018 年度）には必ずしも顕著ではなかったが、一昨年度（2017 年度）は同様の傾向であった。

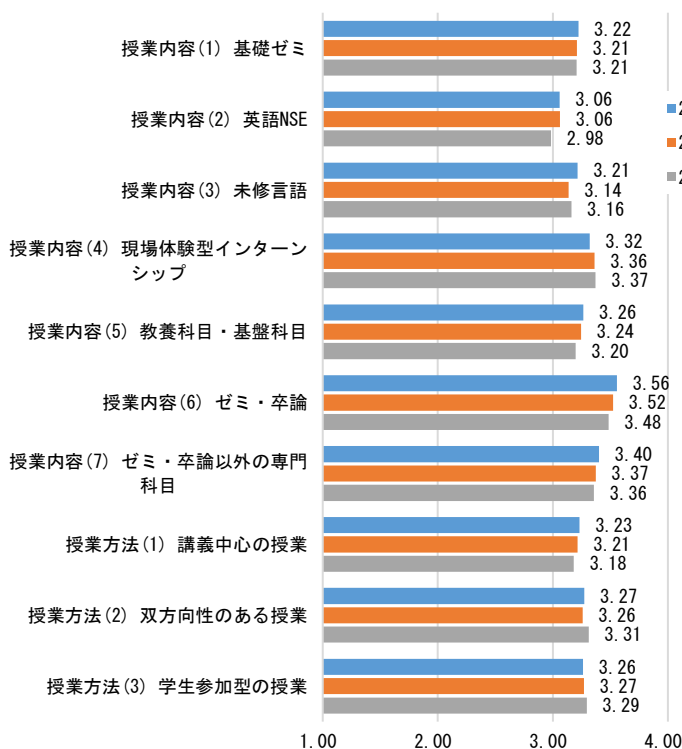


図 1 問 1 満足度の回答（4～1）の平均値

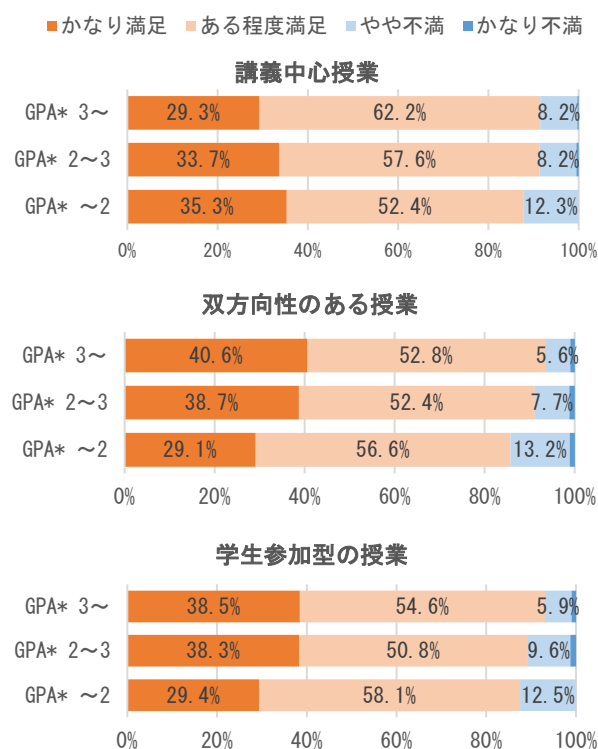


図 2 授業形態についての成績別満足度分布

¹ 評定 0（欠席）を除き、評定 1～5 のみの成績データをもとに算出した修正版 GPA を「GPA*」とする。

■問3 学習・生活支援に関する満足度

問3（学習・生活支援に関する満足度）計8問の全有効回答者平均を図3に示す。これも問1同様、例年ほぼ似た傾向を示している。図4は教員・職員とのコミュニケーションについてGPA*の3群で比較したものであり、低成績群の満足度が比較的低いことがわかる。これは2017年度以降一貫した傾向である。

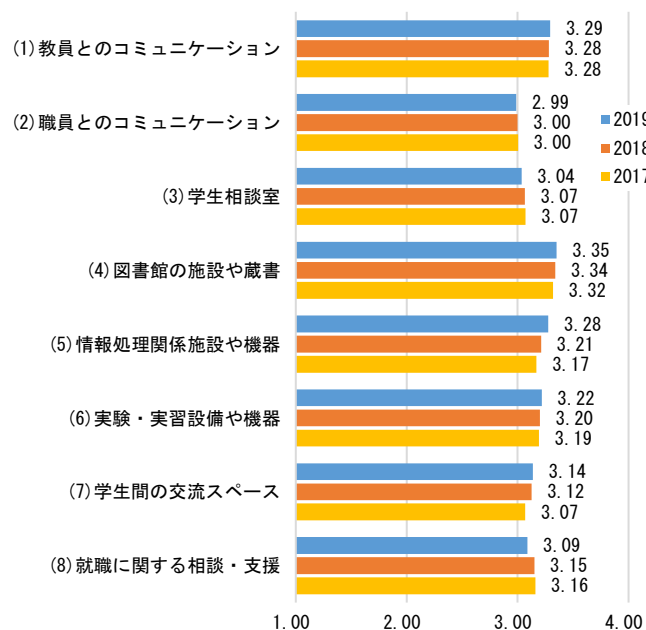


図3 問3（満足度）の回答（4～1）の平均値

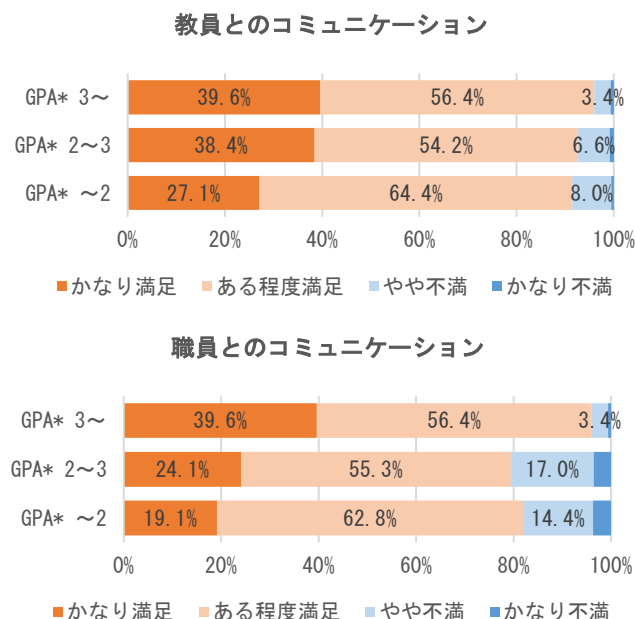


図4 教職員とのコミュニケーションの満足度

■問4 正課を通して身に付いた力・態度・知識等（ディプロマポリシーの間接評価）

ここでは、大学全体のディプロマポリシーに定められる能力のうち「普遍的に有用性を持つ能力」についての習得度自己評価（4：かなり身に付いた～1：全く身に付かなかった、の4段階）について集計している。

図5は、計19問について、全有効回答者の平均値を示したものである。質問ごとにこの4年間の結果を並べ、2019年度のみ数値を表示させている（注：2016年度は一部の学部の実施であったためあくまで参考値）。全体的に4年間傾向は変わらない。ただし、2019年度はほとんどの項目で過去3年よりも若干高かった。

表1、表2は、所属ごとの各質問の平均値をこの2年間について示したものである。本設問は、所属ごとの差が大きいというに、項目ごとの高低は所属によって傾向が異なる。所属ごとにカリキュラムの性質や履修ルールをはじめ、学びに関する文脈が異なるほか、学生の気質も異なると考えられることから、そのような各所属の文脈に応じた分析が必要である。

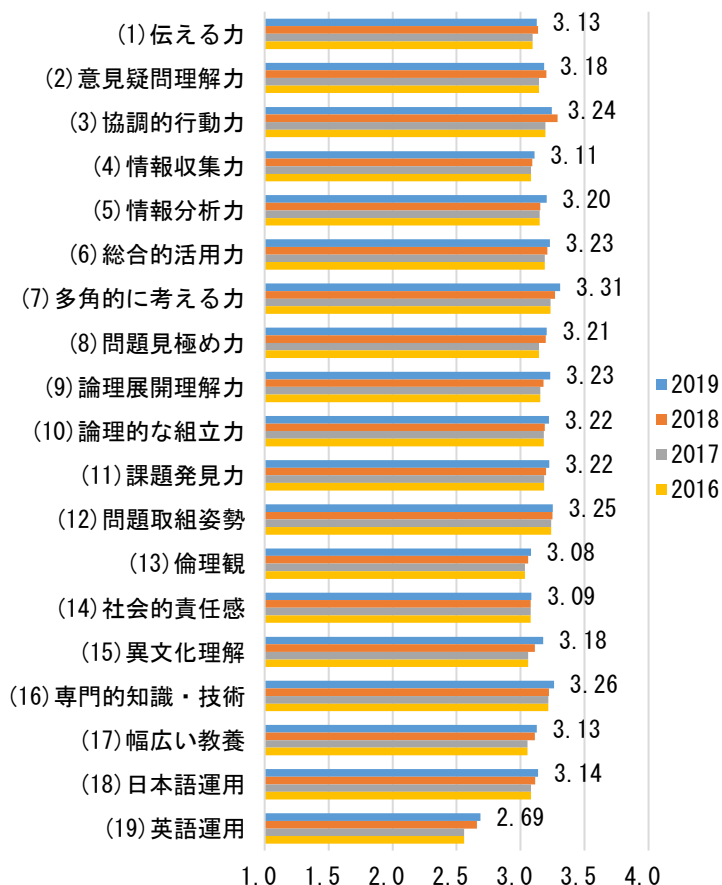


図5 問4（能力自己評価）の回答（4～1）の平均値

■問5 大学への総合的満足度とその理由（自由記述）

問5は、大学への総合的満足度を4段階で回答するものである。

全有効回答者の平均値は 3.42（昨年度も 3.42）であり、「大変満足している」が45.8%、「ある程度満足している」が50.7%と、あわせて 96.5%が本学へ満足した方向で回答している。図6は学科・コース別の回答内訳であり、回答4・3をポジティブ、回答2・1をネガティブとしたときの偏り方を比較したものである。ほとんどはポジティブな回答が得られていることがわかるが、所属によってはとくに「大変満足」の割合が大きく異なることもわかる。

表3は、「4（大変満足）」と回答したものについて、その理由の自由記述を6種類に分類し、それぞれの回答数と割合をGPA*の群ごとに集計したものである。「大変満足した理由」として学習成果や教育内容に関する記述をする割合は、高成績群のほうが高い傾向にある。

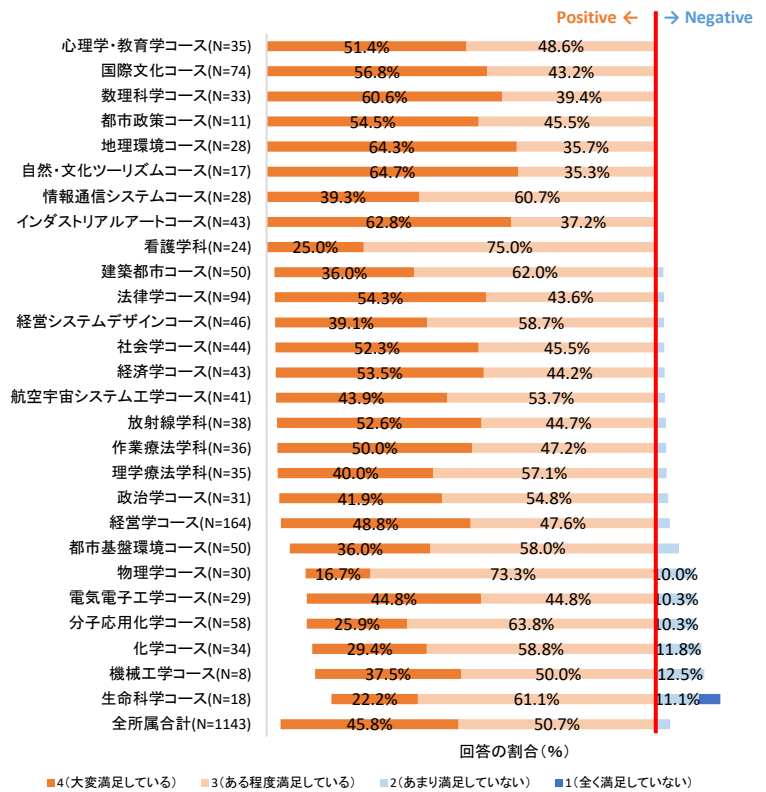


図6 総合的満足度の回答内訳（学科・コース別）

※知能機械システムコースは回答1件のため省いた。

表3 問5（総合的満足度）「大変満足」の理由別集計

GPA*の範囲	表示内容	4（大変満足）						
		4の回答総数	学習成果	教育内容	課外活動	人との関わり	環境	サポート
GPA* 3.0以上	回答数	146	26	59	17	35	13	5
	割合		17.8%	40.4%	11.6%	24.0%	8.9%	3.4%
GPA* 2.0以上 3.0未満	回答数	284	46	81	33	57	30	14
	割合		16.2%	28.5%	11.6%	20.1%	10.6%	4.9%
GPA* 2.0未満	回答数	80	7	19	17	14	10	4
	割合		8.8%	23.8%	21.3%	17.5%	12.5%	5.0%

表4 問6（改善点）の記述対象別集計

所属	表示内容	施設・設備	授業・カリキュラム	情報提供・管理	学生支援	その他
GPA* 3.0以上	割合	44%	18%	7%	8%	23%
	回答数	102	48	27	40	98
GPA* 2.0以上3.0未満	割合	32%	15%	9%	13%	31%
	回答数	29	12	9	11	44
GPA* 2.0未満	割合	28%	11%	9%	10%	42%

■問6 改善すべき点（自由記述）

表4は、改善すべき点について、記述の対象ごとの割合をGPA*の群ごとに集計したものである。とくに、高成績群は設備やカリキュラム等の学びの内容に関するものの割合が高い傾向にある。これは昨年度までと一貫した傾向である。

■コース・学科別の回答者数・回答率

(注) (*)のついたコース・学科は、ゼミ単位で用紙を配布して回収

学部・系	コース・学科	回答者数	卒業生数	回答率	学部・系	コース・学科	回答者数	卒業生数	回答率
人文・社会系	社会学コース	47	65	72.3%	都市環境学部	地理環境コース	28	31	90.3%
人文・社会系	心理学・教育学コース	41	52	78.8%	都市環境学部	都市基盤環境コース	52	62	83.9%
人文・社会系	国際文化コース	74	91	81.3%	都市環境学部	建築都市コース	51	58	87.9%
法学系	法学コース	102	142	71.8%	都市環境学部	分子応用化学コース	58	62	93.5%
法学系	政治学コース	32	51	62.7%	都市環境学部	自然・文化ツーリズムコース	17	18	94.4%
経営学系	経営学コース	168	189	88.9%	システムデザイン学部	知能機械システムコース	1	61	1.6%
経営学系	経済学コース	43	46	93.5%	システムデザイン学部	情報通信システムコース	30	61	49.2%
理工学系	数理学コース	34	39	87.2%	システムデザイン学部	航空宇宙システム工学コース	43	50	86.0%
理工学系	物理学コース(*)	30	43	69.8%	システムデザイン学部	経営システムデザインコース	49	54	90.7%
理工学系	化学コース(*)	34	46	73.9%	システムデザイン学部	インダストリアルアートコース	45	56	80.4%
理工学系	生命科学コース(*)	18	40	45.0%	健康福祉学部	看護学科	25	80	31.3%
理工学系	電気電子工学コース	36	43	83.7%	健康福祉学部	理学療法学科	35	38	92.1%
理工学系	機械工学コース(*)	8	40	20.0%	健康福祉学部	作業療法学科	37	43	86.0%
都市政策コース	都市政策コース	11	14	78.6%	健康福祉学部	放射線学科	38	42	90.5%
計							1,187	1,617	73.4%

(2020年7月29日作成)

2019年度 卒業時の学修成果等アンケート調査（2020年3月卒業生対象） 集計結果

- 調査対象 2020年3月卒業生（学部生）
- 実施日 2020年3月
- 実施方法
 - ・卒業式にて学部ごとにアンケート用紙を配布し、その場で記入して回収
 - ・(*)のついたコース・学科は、ゼミ単位で用紙を配布して回収

■所属ごとの回答者数・回答率

学部・系	コース・学科	回答者数	卒業者数	回答率	学部・系	コース・学科	回答者数	卒業者数	回答率
人文・社会系	社会学コース	47	65	72.3%	都市環境学部	地理環境コース	28	31	90.3%
人文・社会系	心理学・教育学コース	41	52	78.8%	都市環境学部	都市基盤環境コース	52	62	83.9%
人文・社会系	国際文化コース	74	91	81.3%	都市環境学部	建築都市コース	51	58	87.9%
法学系	法律学コース	102	142	71.8%	都市環境学部	分子応用化学コース	58	62	93.5%
法学系	政治学コース	32	51	62.7%	都市環境学部	自然・文化ツーリズムコース	17	18	94.4%
経営学系	経営学コース	168	189	88.9%	システムデザイン学部	知能機械システムコース	1	61	1.6%
経営学系	経済学コース	43	46	93.5%	システムデザイン学部	情報通信システムコース	30	61	49.2%
理工学系	数理科学コース	34	39	87.2%	システムデザイン学部	航空宇宙システム工学コース	43	50	86.0%
理工学系	物理学コース(*)	30	43	69.8%	システムデザイン学部	経営システムデザインコース	49	54	90.7%
理工学系	化学コース(*)	34	46	73.9%	システムデザイン学部	インダストリアルアートコース	45	56	80.4%
理工学系	生命科学コース(*)	18	40	45.0%	健康福祉学部	看護学科	25	80	31.3%
理工学系	電気電子工学コース	36	43	83.7%	健康福祉学部	理学療法学科	35	38	92.1%
理工学系	機械工学コース(*)	8	40	20.0%	健康福祉学部	作業療法学科	37	43	86.0%
都市政策コース	都市政策コース	11	14	78.6%	健康福祉学部	放射線学科	38	42	90.5%
					計		1,187	1,617	73.4%

問1. 首都大学東京の授業内容と教育方法に関する以下の項目について、あなたはどの程度満足していますか。あなたの今の考えに最もよくあてはまる数字に○をしてください。受講していない場合、最も右側の0に○をしてください。

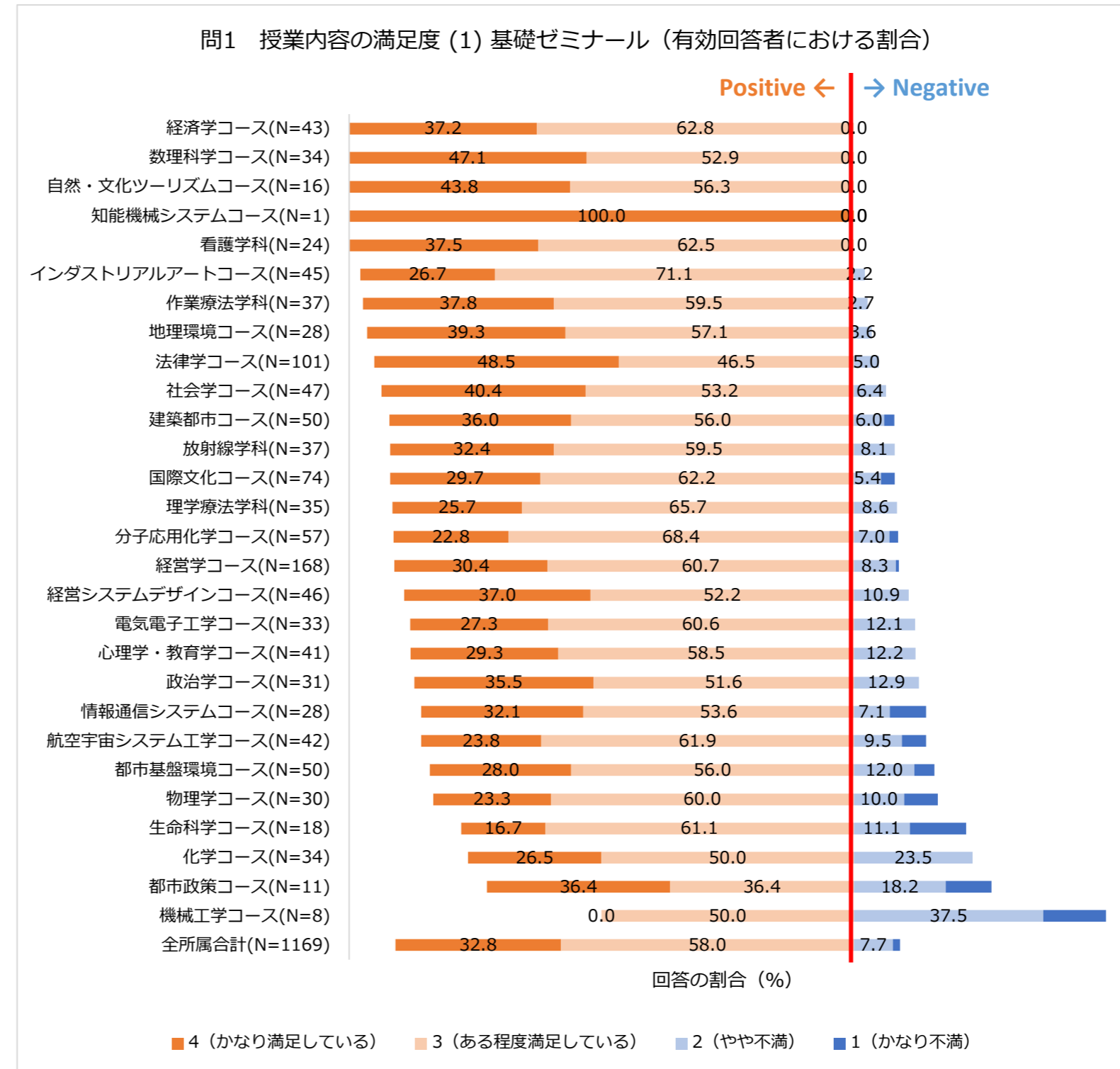
	かなり満足している	ある程度満足している	やや不満	かなり不満	受講していない
授業内容に関して					
(1) 基礎ゼミナール	4	3	2	1	—
(2) 実践英語科目 (NSE)	4	3	2	1	—
(3) 未修言語科目 (ドイツ語・フランス語・中国語・朝鮮語)	4	3	2	1	0
(4) 現場体験型インターンシップ	4	3	2	1	0
(5) 教養科目・基盤科目	4	3	2	1	0
(6) 専門教育科目 (ゼミ・卒論)	4	3	2	1	0
(7) 専門教育科目 (ゼミ・卒論以外)	4	3	2	1	—
授業方法に関して					
(1) 講義中心の授業	4	3	2	1	—
(2) 教員との双方向性のある授業	4	3	2	1	0
(3) 学生参加型 (実験・フィールドワーク・ディスカッション等) の授業	4	3	2	1	0

■問1 授業・教育に関する満足度

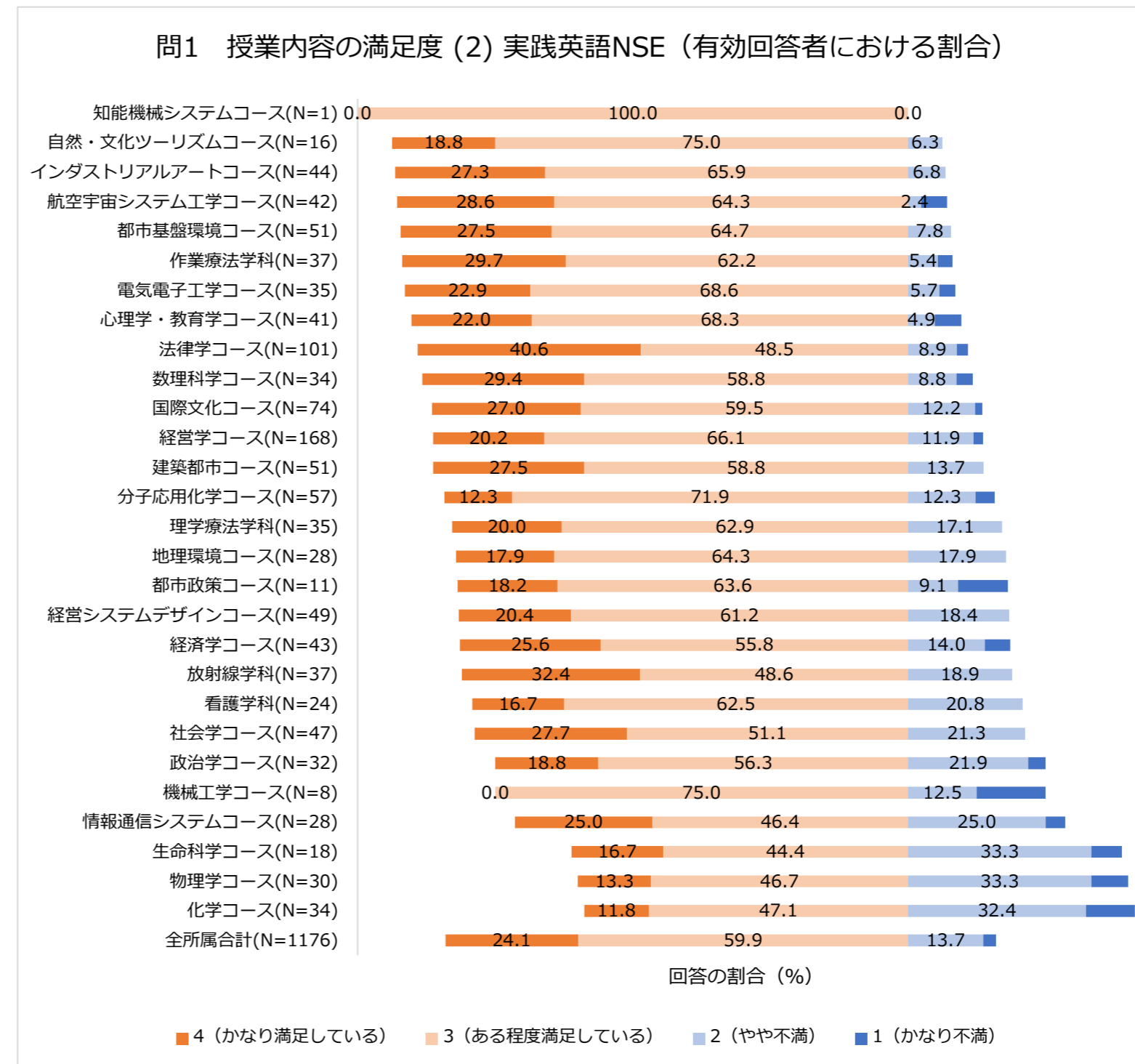
(注) 下の図は、4段階の選択肢の回答割合について、「3」と「2」の間を縦に揃えることで、ポジティブな回答 (4 or 3) とネガティブな回答 (2 or 1) の分布を把握しやすくした、100%積み上げグラフである。本報告書に掲載した同様のグラフはすべて同じ形式でまとめている。

《有効回答者における回答 (4~1) の割合 (%)》 ※「4」「3」「2」「1」に回答したものを有効回答とした。

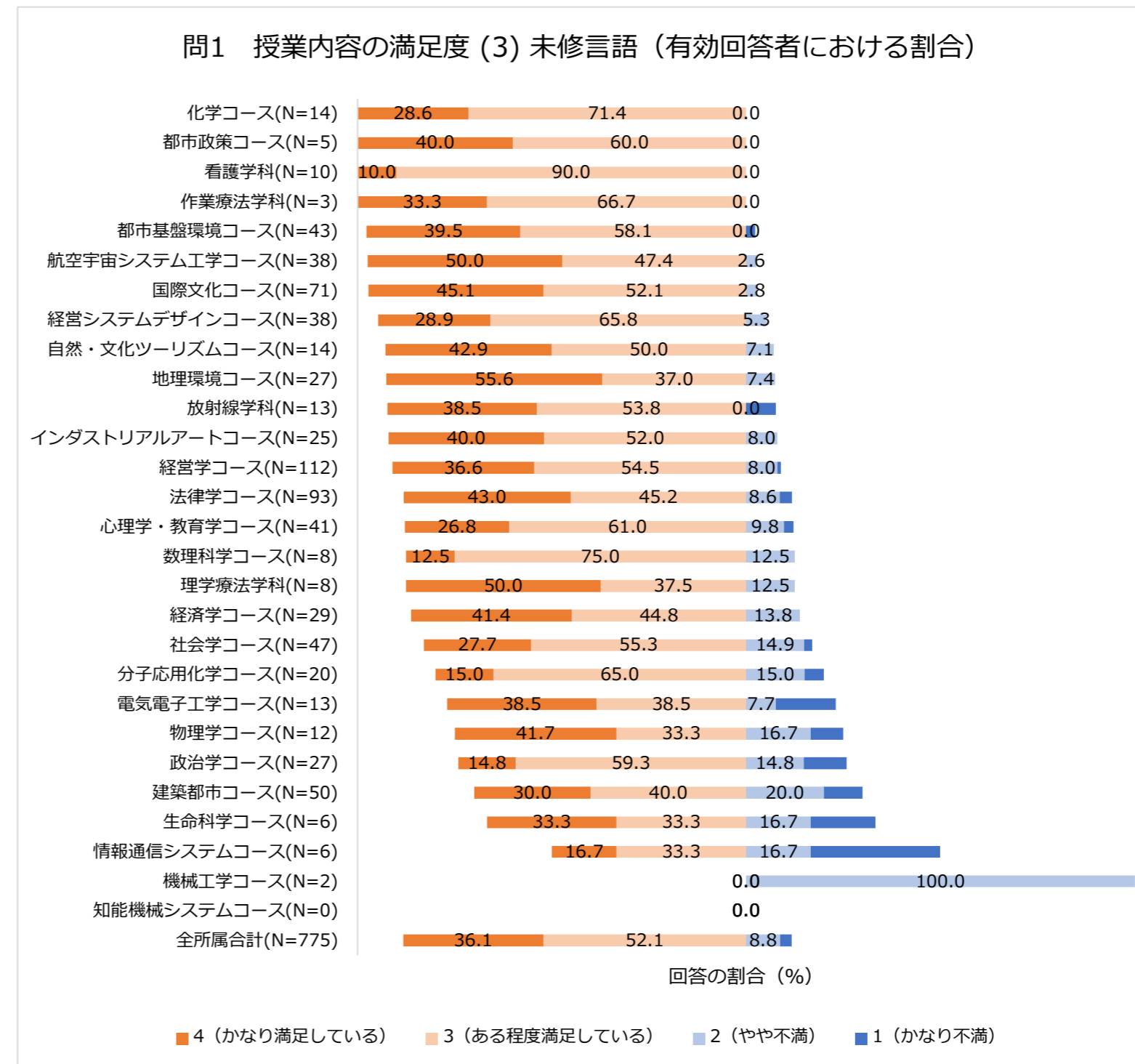
所属	授業内容の満足度 (1) 基礎ゼミナール				有効回答数
	4 (かなり満足している)	3 (ある程度満足している)	2 (やや不満)	1 (かなり不満)	
社会学コース	40.4	53.2	6.4	0.0	47
心理学・教育学コース	29.3	58.5	12.2	0.0	41
国際文化コース	29.7	62.2	5.4	2.7	74
法律学コース	48.5	46.5	5.0	0.0	101
政治学コース	35.5	51.6	12.9	0.0	31
経営学コース	30.4	60.7	8.3	0.6	168
経済学コース	37.2	62.8	0.0	0.0	43
数理学コース	47.1	52.9	0.0	0.0	34
物理学コース	23.3	60.0	10.0	6.7	30
化学コース	26.5	50.0	23.5	0.0	34
生命科学コース	16.7	61.1	11.1	11.1	18
電気電子工学コース	27.3	60.6	12.1	0.0	33
機械工学コース	0.0	50.0	37.5	12.5	8
都市政策コース	36.4	36.4	18.2	9.1	11
地理環境コース	39.3	57.1	3.6	0.0	28
都市基盤環境コース	28.0	56.0	12.0	4.0	50
建築都市コース	36.0	56.0	6.0	2.0	50
分子応用化学コース	22.8	68.4	7.0	1.8	57
自然・文化ツーリズムコース	43.8	56.3	0.0	0.0	16
知能機械システムコース	100.0	0.0	0.0	0.0	1
情報通信システムコース	32.1	53.6	7.1	7.1	28
航空宇宙システム工学コース	23.8	61.9	9.5	4.8	42
経営システムデザインコース	37.0	52.2	10.9	0.0	46
インダストリアルアートコース	26.7	71.1	2.2	0.0	45
看護学科	37.5	62.5	0.0	0.0	24
理学療法学科	25.7	65.7	8.6	0.0	35
作業療法学科	37.8	59.5	2.7	0.0	37
放射線学科	32.4	59.5	8.1	0.0	37
全所属合計	32.8	58.0	7.7	1.5	1169



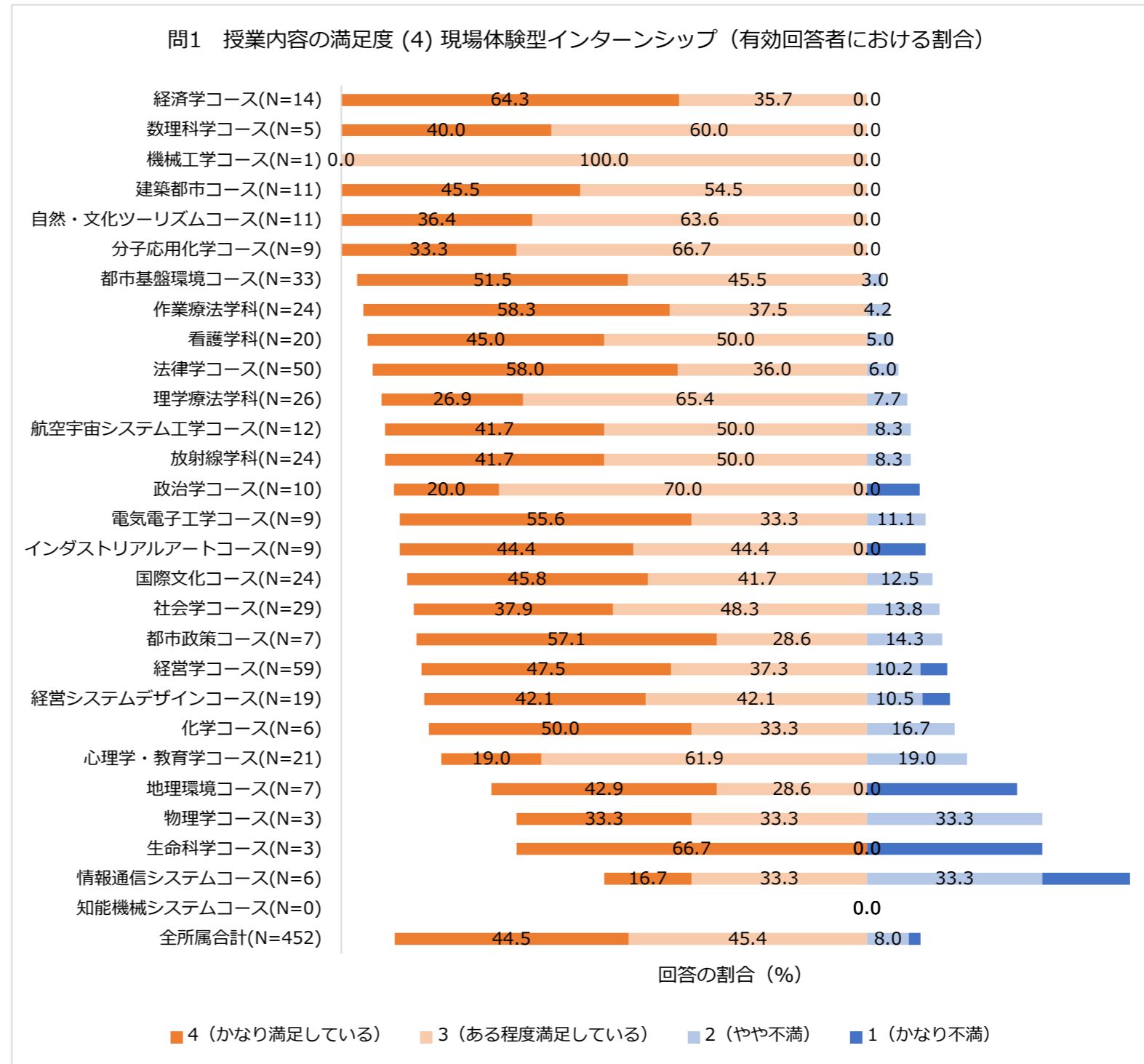
所属	授業内容の満足度 (2) 実践英語NSE				有効回答者数
	4 (かなり満足している)	3 (ある程度満足している)	2 (やや不満)	1 (かなり不満)	
社会学コース	27.7	51.1	21.3	0.0	47
心理学・教育学コース	22.0	68.3	4.9	4.9	41
国際文化コース	27.0	59.5	12.2	1.4	74
法律学コース	40.6	48.5	8.9	2.0	101
政治学コース	18.8	56.3	21.9	3.1	32
経営学コース	20.2	66.1	11.9	1.8	168
経済学コース	25.6	55.8	14.0	4.7	43
数理学コース	29.4	58.8	8.8	2.9	34
物理学コース	13.3	46.7	33.3	6.7	30
化学コース	11.8	47.1	32.4	8.8	34
生命科学コース	16.7	44.4	33.3	5.6	18
電気電子工学コース	22.9	68.6	5.7	2.9	35
機械工学コース	0.0	75.0	12.5	12.5	8
都市政策コース	18.2	63.6	9.1	9.1	11
地理環境コース	17.9	64.3	17.9	0.0	28
都市基盤環境コース	27.5	64.7	7.8	0.0	51
建築都市コース	27.5	58.8	13.7	0.0	51
分子応用化学コース	12.3	71.9	12.3	3.5	57
自然・文化ツーリズムコース	18.8	75.0	6.3	0.0	16
知能機械システムコース	0.0	100.0	0.0	0.0	1
情報通信システムコース	25.0	46.4	25.0	3.6	28
航空宇宙システム工学コース	28.6	64.3	2.4	4.8	42
経営システムデザインコース	20.4	61.2	18.4	0.0	49
インダストリアルアートコース	27.3	65.9	6.8	0.0	44
看護学科	16.7	62.5	20.8	0.0	24
理学療法学科	20.0	62.9	17.1	0.0	35
作業療法学科	29.7	62.2	5.4	2.7	37
放射線学科	32.4	48.6	18.9	0.0	37
全所属合計	24.1	59.9	13.7	2.3	1176



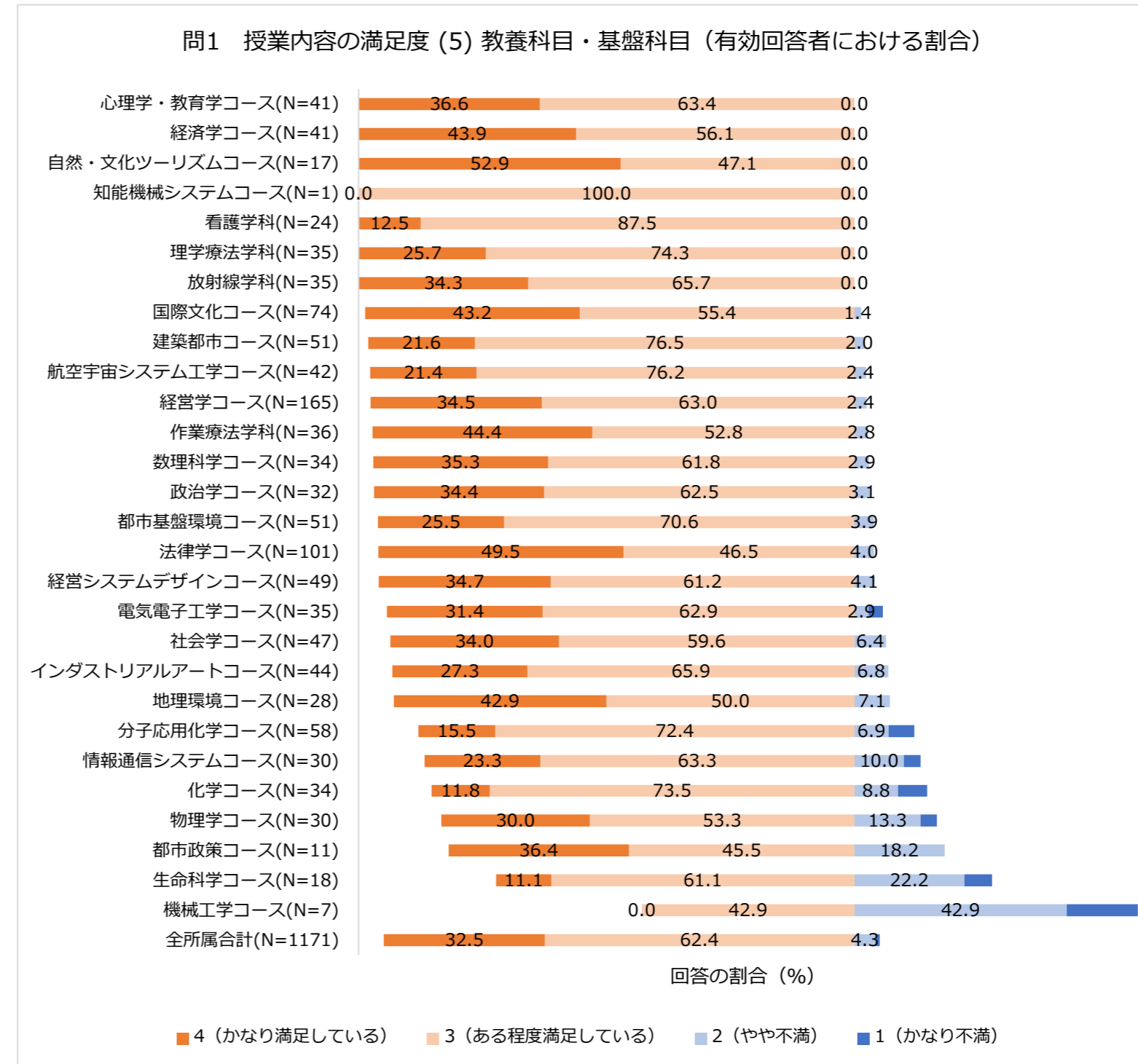
所属	授業内容の満足度 (3) 未修言語				有効回答者数
	4 (かなり満足している)	3 (ある程度満足している)	2 (やや不満)	1 (かなり不満)	
社会学コース	27.7	55.3	14.9	2.1	47
心理学・教育学コース	26.8	61.0	9.8	2.4	41
国際文化コース	45.1	52.1	2.8	0.0	71
法律学コース	43.0	45.2	8.6	3.2	93
政治学コース	14.8	59.3	14.8	11.1	27
経営学コース	36.6	54.5	8.0	0.9	112
経済学コース	41.4	44.8	13.8	0.0	29
数理学コース	12.5	75.0	12.5	0.0	8
物理学コース	41.7	33.3	16.7	8.3	12
化学コース	28.6	71.4	0.0	0.0	14
生命科学コース	33.3	33.3	16.7	16.7	6
電気電子工学コース	38.5	38.5	7.7	15.4	13
機械工学コース	0.0	0.0	100.0	0.0	2
都市政策コース	40.0	60.0	0.0	0.0	5
地理環境コース	55.6	37.0	7.4	0.0	27
都市基盤環境コース	39.5	58.1	0.0	2.3	43
建築都市コース	30.0	40.0	20.0	10.0	50
分子応用化学コース	15.0	65.0	15.0	5.0	20
自然・文化ツーリズムコース	42.9	50.0	7.1	0.0	14
知能機械システムコース	-	-	-	-	0
情報通信システムコース	16.7	33.3	16.7	33.3	6
航空宇宙システム工学コース	50.0	47.4	2.6	0.0	38
経営システムデザインコース	28.9	65.8	5.3	0.0	38
インダストリアルアートコース	40.0	52.0	8.0	0.0	25
看護学科	10.0	90.0	0.0	0.0	10
理学療法学科	50.0	37.5	12.5	0.0	8
作業療法学科	33.3	66.7	0.0	0.0	3
放射線学科	38.5	53.8	0.0	7.7	13
全所属合計	36.1	52.1	8.8	3.0	775



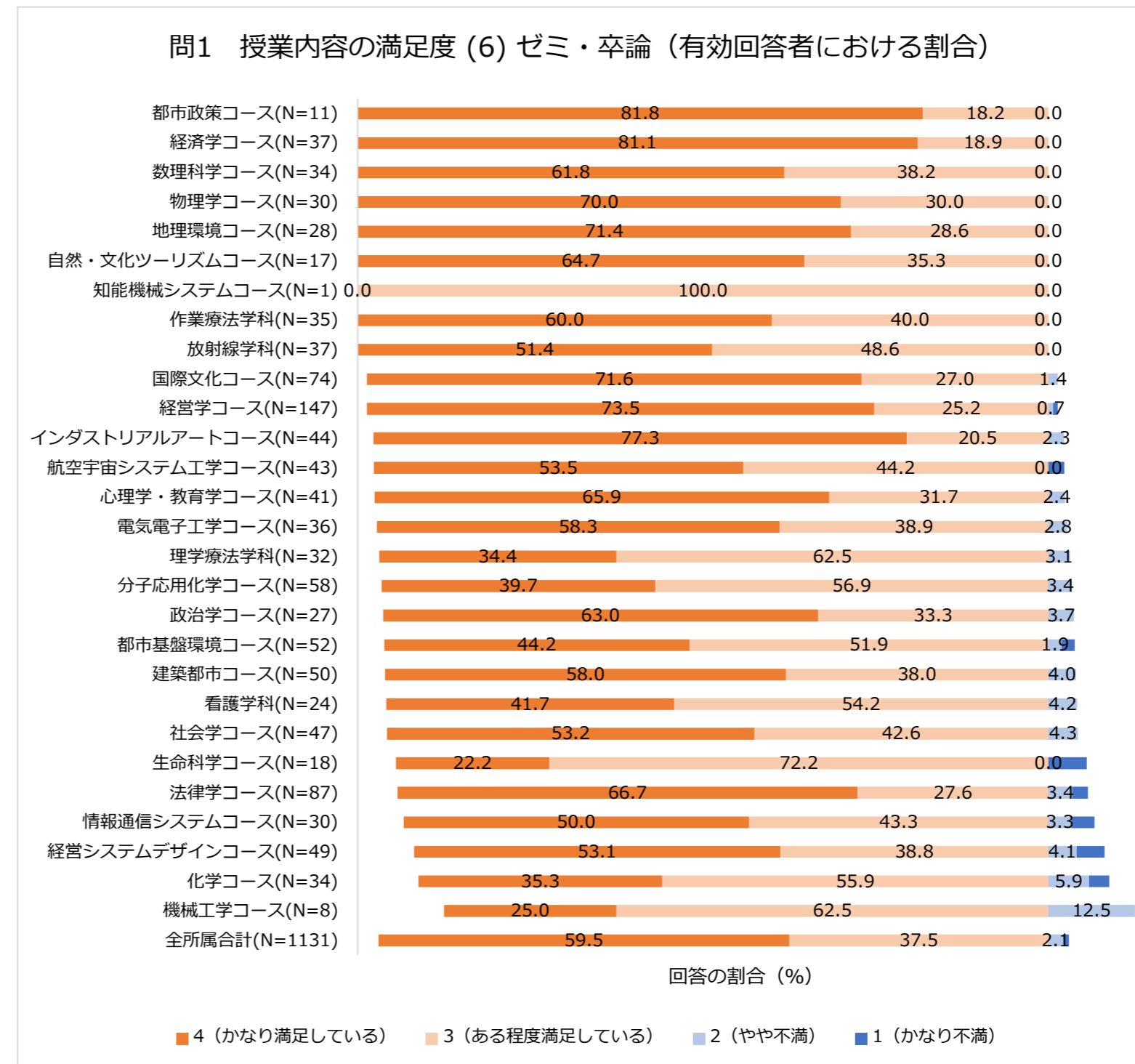
所属	授業内容の満足度 (4) 現場体験型インターンシップ				有効回答者数
	4 (かなり満足している)	3 (ある程度満足している)	2 (やや不満)	1 (かなり不満)	
社会学コース	37.9	48.3	13.8	0.0	29
心理学・教育学コース	19.0	61.9	19.0	0.0	21
国際文化コース	45.8	41.7	12.5	0.0	24
法律学コース	58.0	36.0	6.0	0.0	50
政治学コース	20.0	70.0	0.0	10.0	10
経営学コース	47.5	37.3	10.2	5.1	59
経済学コース	64.3	35.7	0.0	0.0	14
数理学コース	40.0	60.0	0.0	0.0	5
物理学コース	33.3	33.3	33.3	0.0	3
化学コース	50.0	33.3	16.7	0.0	6
生命科学コース	66.7	0.0	0.0	33.3	3
電気電子工学コース	55.6	33.3	11.1	0.0	9
機械工学コース	0.0	100.0	0.0	0.0	1
都市政策コース	57.1	28.6	14.3	0.0	7
地理環境コース	42.9	28.6	0.0	28.6	7
都市基盤環境コース	51.5	45.5	3.0	0.0	33
建築都市コース	45.5	54.5	0.0	0.0	11
分子応用化学コース	33.3	66.7	0.0	0.0	9
自然・文化ツーリズムコース	36.4	63.6	0.0	0.0	11
知能機械システムコース	-	-	-	-	0
情報通信システムコース	16.7	33.3	33.3	16.7	6
航空宇宙システム工学コース	41.7	50.0	8.3	0.0	12
経営システムデザインコース	42.1	42.1	10.5	5.3	19
インダストリアルアートコース	44.4	44.4	0.0	11.1	9
看護学科	45.0	50.0	5.0	0.0	20
理学療法学科	26.9	65.4	7.7	0.0	26
作業療法学科	58.3	37.5	4.2	0.0	24
放射線学科	41.7	50.0	8.3	0.0	24
全所属合計	44.5	45.4	8.0	2.2	452



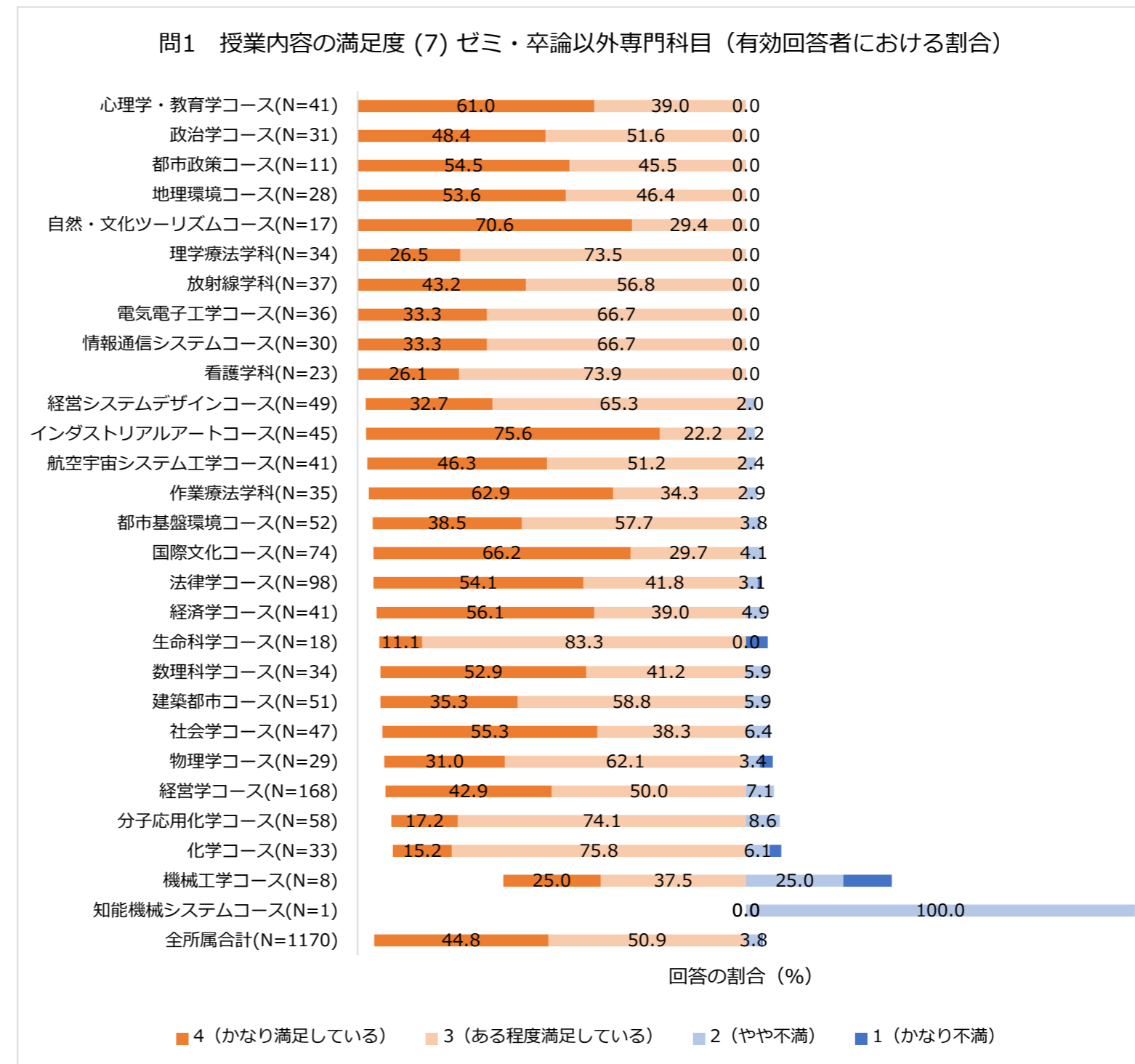
所属	授業内容の満足度 (5) 教養科目・基盤科目				有効回答者数
	4 (かなり満足している)	3 (ある程度満足している)	2 (やや不満)	1 (かなり不満)	
社会学コース	34.0	59.6	6.4	0.0	47
心理学・教育学コース	36.6	63.4	0.0	0.0	41
国際文化コース	43.2	55.4	1.4	0.0	74
法学コース	49.5	46.5	4.0	0.0	101
政治学コース	34.4	62.5	3.1	0.0	32
経営学コース	34.5	63.0	2.4	0.0	165
経済学コース	43.9	56.1	0.0	0.0	41
数理学コース	35.3	61.8	2.9	0.0	34
物理学コース	30.0	53.3	13.3	3.3	30
化学コース	11.8	73.5	8.8	5.9	34
生命科学コース	11.1	61.1	22.2	5.6	18
電気電子工学コース	31.4	62.9	2.9	2.9	35
機械工学コース	0.0	42.9	42.9	14.3	7
都市政策コース	36.4	45.5	18.2	0.0	11
地理環境コース	42.9	50.0	7.1	0.0	28
都市基盤環境コース	25.5	70.6	3.9	0.0	51
建築都市コース	21.6	76.5	2.0	0.0	51
分子応用化学コース	15.5	72.4	6.9	5.2	58
自然・文化ツーリズムコース	52.9	47.1	0.0	0.0	17
知能機械システムコース	0.0	100.0	0.0	0.0	1
情報通信システムコース	23.3	63.3	10.0	3.3	30
航空宇宙システム工学コース	21.4	76.2	2.4	0.0	42
経営システムデザインコース	34.7	61.2	4.1	0.0	49
インダストリアルアートコース	27.3	65.9	6.8	0.0	44
看護学科	12.5	87.5	0.0	0.0	24
理学療法学科	25.7	74.3	0.0	0.0	35
作業療法学科	44.4	52.8	2.8	0.0	36
放射線学科	34.3	65.7	0.0	0.0	35
全所属合計	32.5	62.4	4.3	0.9	1171



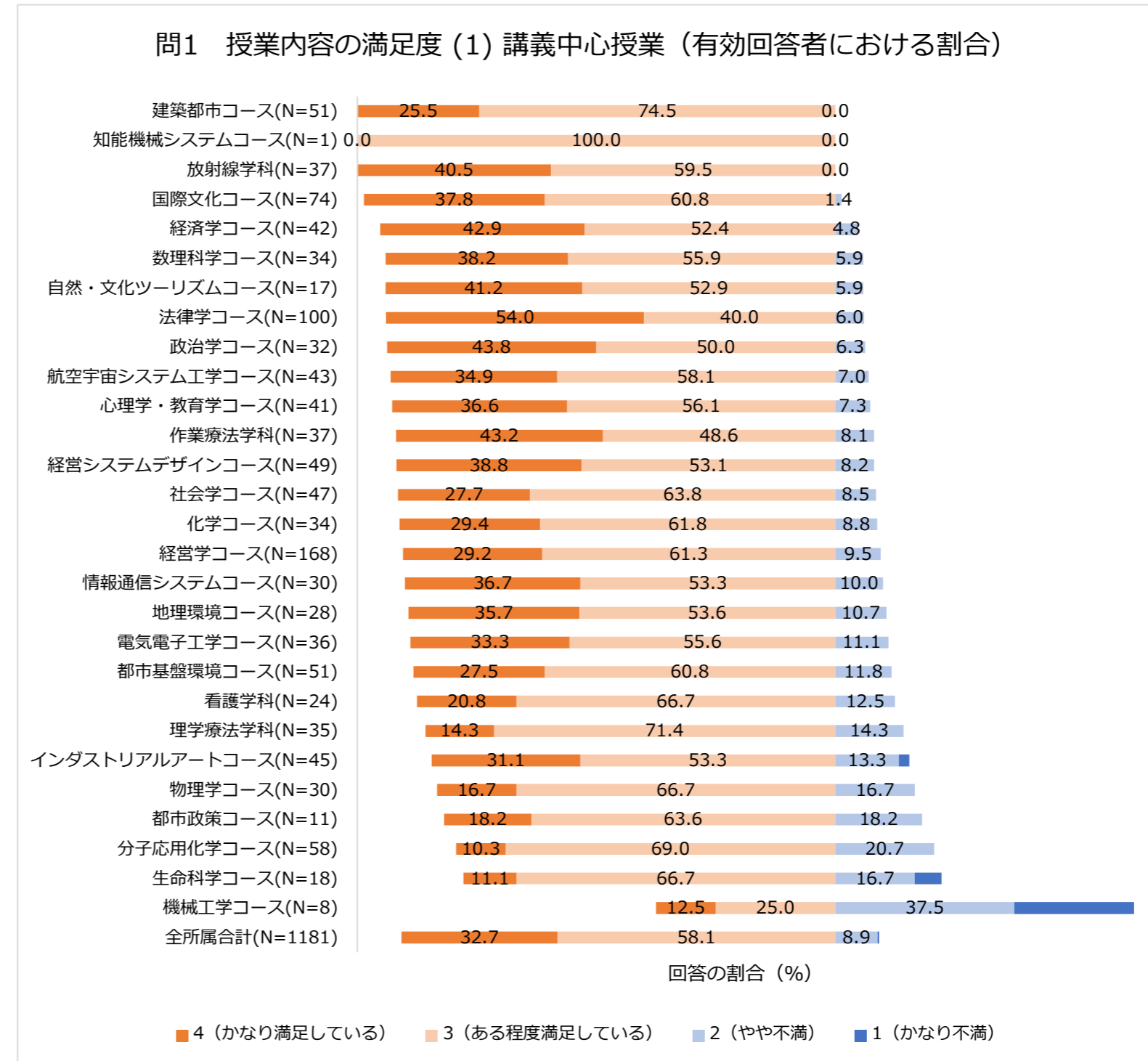
所属	授業内容の満足度 (6) ゼミ・卒論				有効回答者数
	4 (かなり満足している)	3 (ある程度満足している)	2 (やや不満)	1 (かなり不満)	
社会学コース	53.2	42.6	4.3	0.0	47
心理学・教育学コース	65.9	31.7	2.4	0.0	41
国際文化コース	71.6	27.0	1.4	0.0	74
法律学コース	66.7	27.6	3.4	2.3	87
政治学コース	63.0	33.3	3.7	0.0	27
経営学コース	73.5	25.2	0.7	0.7	147
経済学コース	81.1	18.9	0.0	0.0	37
数理学コース	61.8	38.2	0.0	0.0	34
物理学コース	70.0	30.0	0.0	0.0	30
化学コース	35.3	55.9	5.9	2.9	34
生命科学コース	22.2	72.2	0.0	5.6	18
電気電子工学コース	58.3	38.9	2.8	0.0	36
機械工学コース	25.0	62.5	12.5	0.0	8
都市政策コース	81.8	18.2	0.0	0.0	11
地理環境コース	71.4	28.6	0.0	0.0	28
都市基盤環境コース	44.2	51.9	1.9	1.9	52
建築都市コース	58.0	38.0	4.0	0.0	50
分子応用化学コース	39.7	56.9	3.4	0.0	58
自然・文化ツーリズムコース	64.7	35.3	0.0	0.0	17
知能機械システムコース	0.0	100.0	0.0	0.0	1
情報通信システムコース	50.0	43.3	3.3	3.3	30
航空宇宙システム工学コース	53.5	44.2	0.0	2.3	43
経営システムデザインコース	53.1	38.8	4.1	4.1	49
インダストリアルアートコース	77.3	20.5	2.3	0.0	44
看護学科	41.7	54.2	4.2	0.0	24
理学療法学科	34.4	62.5	3.1	0.0	32
作業療法学科	60.0	40.0	0.0	0.0	35
放射線学科	51.4	48.6	0.0	0.0	37
全所属合計	59.5	37.5	2.1	0.9	1131



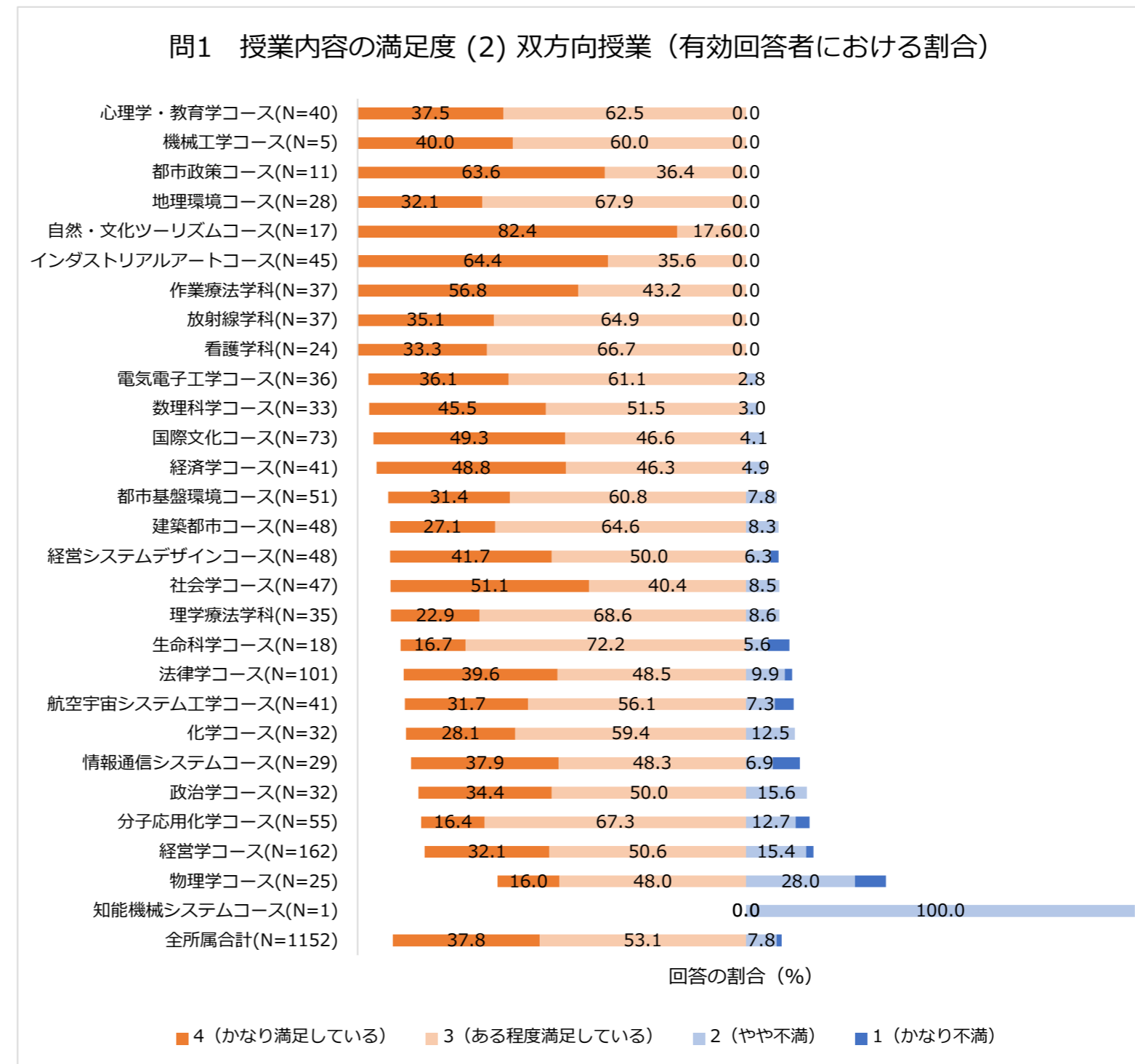
所属	授業内容の満足度 (7) ゼミ・卒論以外専門科目				有効回答者数
	4 (かなり満足している)	3 (ある程度満足している)	2 (やや不満)	1 (かなり不満)	
社会学コース	55.3	38.3	6.4	0.0	47
心理学・教育学コース	61.0	39.0	0.0	0.0	41
国際文化コース	66.2	29.7	4.1	0.0	74
法律学コース	54.1	41.8	3.1	1.0	98
政治学コース	48.4	51.6	0.0	0.0	31
経営学コース	42.9	50.0	7.1	0.0	168
経済学コース	56.1	39.0	4.9	0.0	41
数理科学コース	52.9	41.2	5.9	0.0	34
物理学コース	31.0	62.1	3.4	3.4	29
化学コース	15.2	75.8	6.1	3.0	33
生命科学コース	11.1	83.3	0.0	5.6	18
電気電子工学コース	33.3	66.7	0.0	0.0	36
機械工学コース	25.0	37.5	25.0	12.5	8
都市政策コース	54.5	45.5	0.0	0.0	11
地理環境コース	53.6	46.4	0.0	0.0	28
都市基盤環境コース	38.5	57.7	3.8	0.0	52
建築都市コース	35.3	58.8	5.9	0.0	51
分子応用化学コース	17.2	74.1	8.6	0.0	58
自然・文化ツーリズムコース	70.6	29.4	0.0	0.0	17
知能機械システムコース	0.0	0.0	100.0	0.0	1
情報通信システムコース	33.3	66.7	0.0	0.0	30
航空宇宙システム工学コース	46.3	51.2	2.4	0.0	41
経営システムデザインコース	32.7	65.3	2.0	0.0	49
インダストリアルアートコース	75.6	22.2	2.2	0.0	45
看護学科	26.1	73.9	0.0	0.0	23
理学療法学科	26.5	73.5	0.0	0.0	34
作業療法学科	62.9	34.3	2.9	0.0	35
放射線学科	43.2	56.8	0.0	0.0	37
全所属合計	44.8	50.9	3.8	0.4	1170



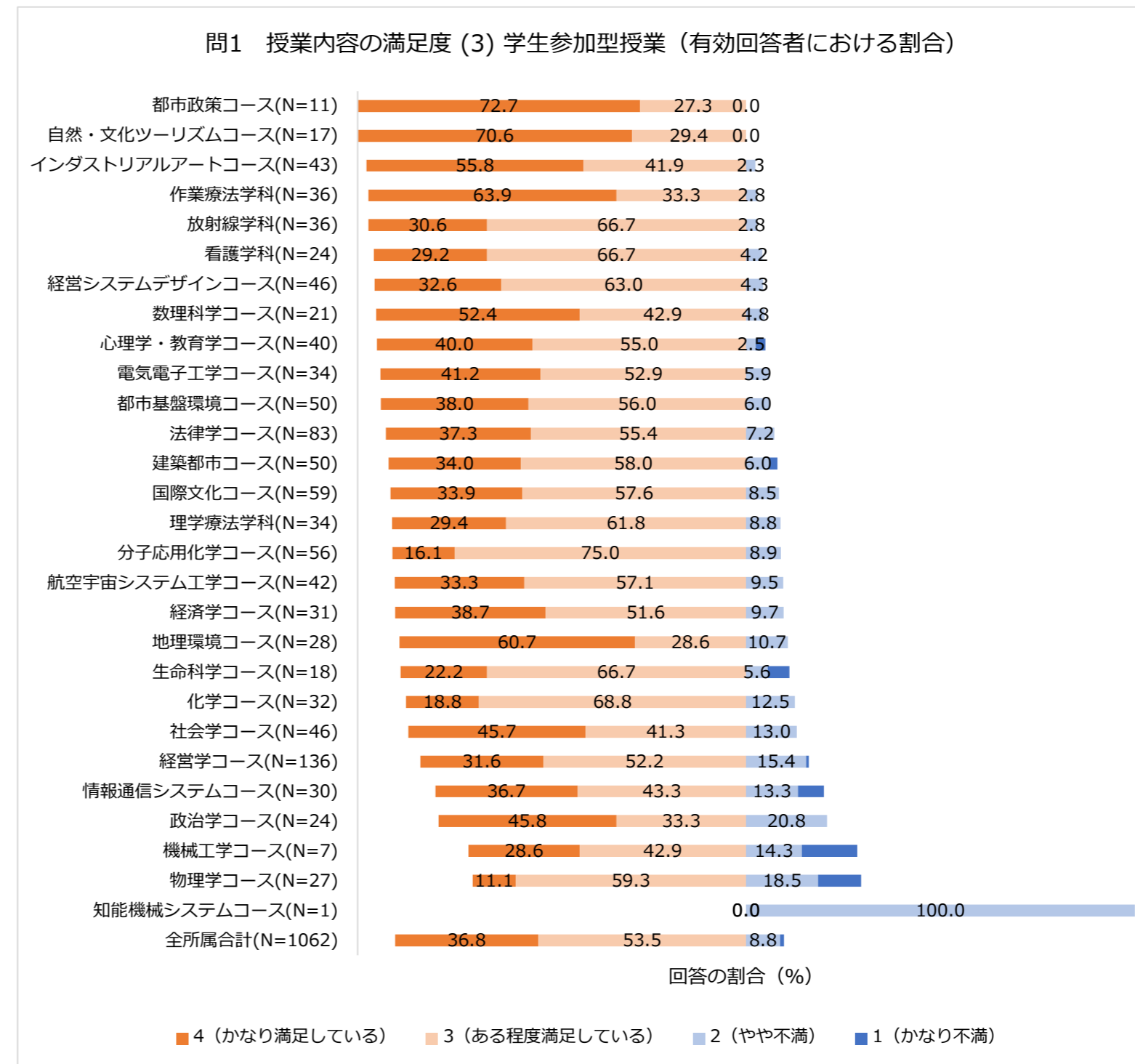
所属	授業方法の満足度 (1) 講義中心授業				有効回答者数
	4 (かなり満足している)	3 (ある程度満足している)	2 (やや不満)	1 (かなり不満)	
社会学コース	27.7	63.8	8.5	0.0	47
心理学・教育学コース	36.6	56.1	7.3	0.0	41
国際文化コース	37.8	60.8	1.4	0.0	74
法学コース	54.0	40.0	6.0	0.0	100
政治学コース	43.8	50.0	6.3	0.0	32
経営学コース	29.2	61.3	9.5	0.0	168
経済学コース	42.9	52.4	4.8	0.0	42
数理学コース	38.2	55.9	5.9	0.0	34
物理学コース	16.7	66.7	16.7	0.0	30
化学コース	29.4	61.8	8.8	0.0	34
生命科学コース	11.1	66.7	16.7	5.6	18
電気電子工学コース	33.3	55.6	11.1	0.0	36
機械工学コース	12.5	25.0	37.5	25.0	8
都市政策コース	18.2	63.6	18.2	0.0	11
地理環境コース	35.7	53.6	10.7	0.0	28
都市基盤環境コース	27.5	60.8	11.8	0.0	51
建築都市コース	25.5	74.5	0.0	0.0	51
分子応用化学コース	10.3	69.0	20.7	0.0	58
自然・文化ツーリズムコース	41.2	52.9	5.9	0.0	17
知能機械システムコース	0.0	100.0	0.0	0.0	1
情報通信システムコース	36.7	53.3	10.0	0.0	30
航空宇宙システム工学コース	34.9	58.1	7.0	0.0	43
経営システムデザインコース	38.8	53.1	8.2	0.0	49
インダストリアルアートコース	31.1	53.3	13.3	2.2	45
看護学科	20.8	66.7	12.5	0.0	24
理学療法学科	14.3	71.4	14.3	0.0	35
作業療法学科	43.2	48.6	8.1	0.0	37
放射線学科	40.5	59.5	0.0	0.0	37
全所属合計	32.7	58.1	8.9	0.3	1181



所属	授業方法の満足度 (2) 双方向授業				有効回答者数
	4 (かなり満足している)	3 (ある程度満足している)	2 (やや不満)	1 (かなり不満)	
社会学コース	51.1	40.4	8.5	0.0	47
心理学・教育学コース	37.5	62.5	0.0	0.0	40
国際文化コース	49.3	46.6	4.1	0.0	73
法律学コース	39.6	48.5	9.9	2.0	101
政治学コース	34.4	50.0	15.6	0.0	32
経営学コース	32.1	50.6	15.4	1.9	162
経済学コース	48.8	46.3	4.9	0.0	41
数理学コース	45.5	51.5	3.0	0.0	33
物理学コース	16.0	48.0	28.0	8.0	25
化学コース	28.1	59.4	12.5	0.0	32
生命科学コース	16.7	72.2	5.6	5.6	18
電気電子工学コース	36.1	61.1	2.8	0.0	36
機械工学コース	40.0	60.0	0.0	0.0	5
都市政策コース	63.6	36.4	0.0	0.0	11
地理環境コース	32.1	67.9	0.0	0.0	28
都市基盤環境コース	31.4	60.8	7.8	0.0	51
建築都市コース	27.1	64.6	8.3	0.0	48
分子応用化学コース	16.4	67.3	12.7	3.6	55
自然・文化ツーリズムコース	82.4	17.6	0.0	0.0	17
知能機械システムコース	0.0	0.0	100.0	0.0	1
情報通信システムコース	37.9	48.3	6.9	6.9	29
航空宇宙システム工学コース	31.7	56.1	7.3	4.9	41
経営システムデザインコース	41.7	50.0	6.3	2.1	48
インダストリアルアートコース	64.4	35.6	0.0	0.0	45
看護学科	33.3	66.7	0.0	0.0	24
理学療法学科	22.9	68.6	8.6	0.0	35
作業療法学科	56.8	43.2	0.0	0.0	37
放射線学科	35.1	64.9	0.0	0.0	37
全所属合計	37.8	53.1	7.8	1.3	1152

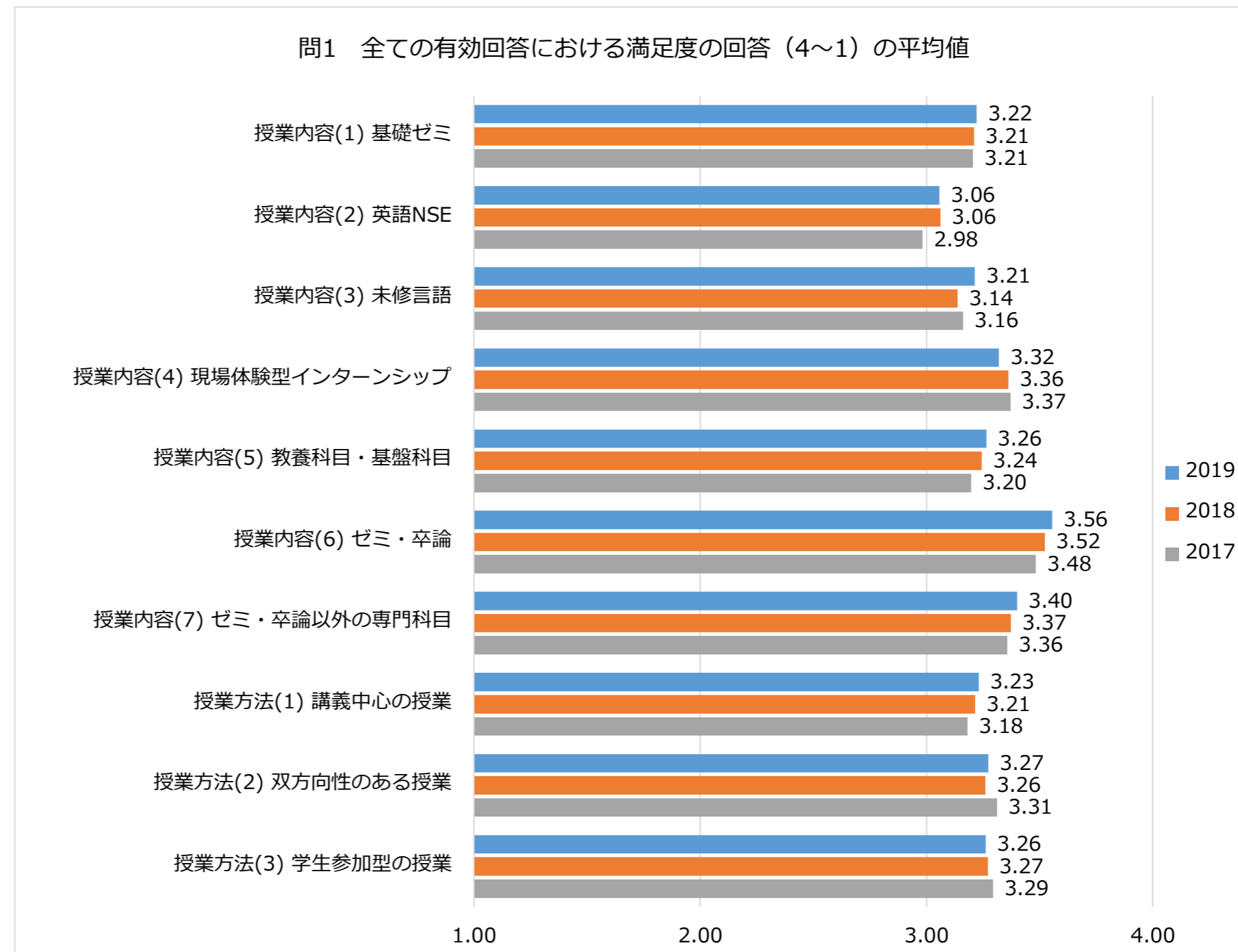


所属	授業方法の満足度 (3) 学生参加型授業				有効回答者数
	4 (かなり満足している)	3 (ある程度満足している)	2 (やや不満)	1 (かなり不満)	
社会学コース	45.7	41.3	13.0	0.0	46
心理学・教育学コース	40.0	55.0	2.5	2.5	40
国際文化コース	33.9	57.6	8.5	0.0	59
法学コース	37.3	55.4	7.2	0.0	83
政治学コース	45.8	33.3	20.8	0.0	24
経営学コース	31.6	52.2	15.4	0.7	136
経済学コース	38.7	51.6	9.7	0.0	31
数理学コース	52.4	42.9	4.8	0.0	21
物理学コース	11.1	59.3	18.5	11.1	27
化学コース	18.8	68.8	12.5	0.0	32
生命科学コース	22.2	66.7	5.6	5.6	18
電気電子工学コース	41.2	52.9	5.9	0.0	34
機械工学コース	28.6	42.9	14.3	14.3	7
都市政策コース	72.7	27.3	0.0	0.0	11
地理環境コース	60.7	28.6	10.7	0.0	28
都市基盤環境コース	38.0	56.0	6.0	0.0	50
建築都市コース	34.0	58.0	6.0	2.0	50
分子応用化学コース	16.1	75.0	8.9	0.0	56
自然・文化ツーリズムコース	70.6	29.4	0.0	0.0	17
知能機械システムコース	0.0	0.0	100.0	0.0	1
情報通信システムコース	36.7	43.3	13.3	6.7	30
航空宇宙システム工学コース	33.3	57.1	9.5	0.0	42
経営システムデザインコース	32.6	63.0	4.3	0.0	46
インダストリアルアートコース	55.8	41.9	2.3	0.0	43
看護学科	29.2	66.7	4.2	0.0	24
理学療法学科	29.4	61.8	8.8	0.0	34
作業療法学科	63.9	33.3	2.8	0.0	36
放射線学科	30.6	66.7	2.8	0.0	36
全所属合計	36.8	53.5	8.8	0.9	1062



全ての有効回答における満足度の回答 (4~1) の平均値

項目	2019	2018	2017
授業内容(1) 基礎ゼミ	3.22	3.21	3.21
授業内容(2) 英語NSE	3.06	3.06	2.98
授業内容(3) 未修言語	3.21	3.14	3.16
授業内容(4) 現場体験型インターンシップ	3.32	3.36	3.37
授業内容(5) 教養科目・基盤科目	3.26	3.24	3.20
授業内容(6) ゼミ・卒論	3.56	3.52	3.48
授業内容(7) ゼミ・卒論以外の専門科目	3.40	3.37	3.36
授業方法(1) 講義中心の授業	3.23	3.21	3.18
授業方法(2) 双方向性のある授業	3.27	3.26	3.31
授業方法(3) 学生参加型の授業	3.26	3.27	3.29



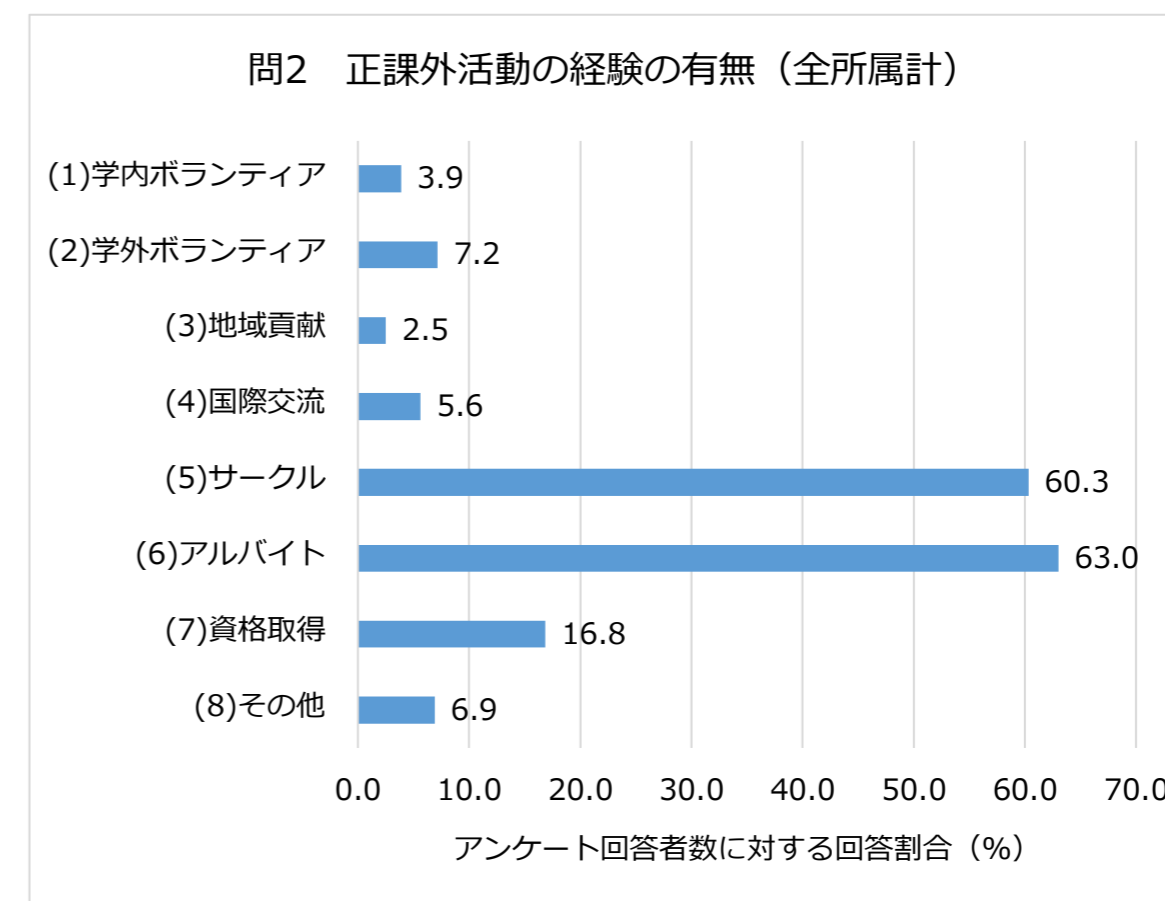
問2. 大学生生活で正課以外(単位認定されている授業以外)の活動のうち積極的に取り組んだものを選び、数字に○をしてください。「その他」を選んだ場合、具体的な内容を()内に書いてください(複数回答可)。

- | | | | |
|-----------------|-----------------|---------------|-----------|
| 1. ボランティア活動(学内) | 2. ボランティア活動(学外) | 3. 地域貢献活動 | 4. 国際交流活動 |
| 5. サークル活動 | 6. アルバイト | 7. 資格取得のための学習 | 8. その他() |

■問2 正課外活動の経験の有無

各所属のアンケート回答者数に対する各項目の回答割合 (%)

所属	アンケート回答者数	(1)学内ボランティア	(2)学外ボランティア	(3)地域貢献	(4)国際交流	(5)サークル	(6)アルバイト	(7)資格取得	(8)その他
社会学コース	47	10.6	12.8	2.1	2.1	55.3	57.4	14.9	8.5
心理学・教育学コース	41	4.9	7.3	2.4	7.3	70.7	61.0	17.1	7.3
国際文化コース	74	4.1	8.1	1.4	12.2	64.9	58.1	16.2	9.5
法律学コース	102	4.9	10.8	2.0	2.0	65.7	53.9	8.8	4.9
政治学コース	32	0.0	0.0	6.3	6.3	50.0	71.9	18.8	3.1
経営学コース	168	1.8	5.4	2.4	5.4	65.5	65.5	19.6	9.5
経済学コース	43	2.3	9.3	0.0	14.0	60.5	65.1	20.9	7.0
数理科学コース	34	5.9	14.7	5.9	0.0	50.0	67.6	29.4	2.9
物理学コース	30	0.0	3.3	0.0	6.7	43.3	73.3	16.7	16.7
化学コース	34	0.0	2.9	5.9	2.9	61.8	76.5	14.7	8.8
生命科学コース	18	5.6	0.0	0.0	11.1	77.8	33.3	11.1	0.0
電気電子工学コース	36	2.8	11.1	5.6	2.8	38.9	55.6	16.7	8.3
機械工学コース	8	0.0	0.0	0.0	0.0	50.0	50.0	0.0	12.5
都市政策コース	11	9.1	18.2	0.0	18.2	81.8	63.6	18.2	0.0
地理環境コース	28	3.6	3.6	0.0	3.6	71.4	32.1	17.9	3.6
都市基盤環境コース	52	15.4	5.8	5.8	15.4	57.7	71.2	21.2	5.8
建築都市コース	51	0.0	2.0	0.0	7.8	58.8	72.5	19.6	13.7
分子応用化学コース	58	1.7	6.9	5.2	1.7	67.2	79.3	12.1	5.2
自然・文化ツーリズムコース	17	5.9	11.8	11.8	5.9	58.8	58.8	17.6	5.9
知能機械システムコース	1	0.0	100.0	0.0	0.0	100.0	100.0	0.0	0.0
情報通信システムコース	30	3.3	0.0	0.0	6.7	50.0	50.0	6.7	3.3
航空宇宙システム工学コース	43	4.7	0.0	2.3	7.0	79.1	60.5	20.9	4.7
経営システムデザインコース	49	0.0	4.1	4.1	6.1	63.3	67.3	16.3	4.1
インダストリアルアートコース	45	0.0	4.4	2.2	0.0	55.6	64.4	6.7	13.3
看護学科	25	16.0	16.0	4.0	4.0	40.0	68.0	8.0	4.0
理学療法学科	35	8.6	8.6	0.0	2.9	57.1	71.4	14.3	0.0
作業療法学科	37	2.7	21.6	0.0	5.4	48.6	70.3	29.7	2.7
放射線学科	38	0.0	5.3	0.0	0.0	50.0	47.4	28.9	5.3
全所属合計	1187	3.9	7.2	2.5	5.6	60.3	63.0	16.8	6.9



問3. あなたは本学の学習・生活支援に関する以下の項目について、どの程度満足していますか。

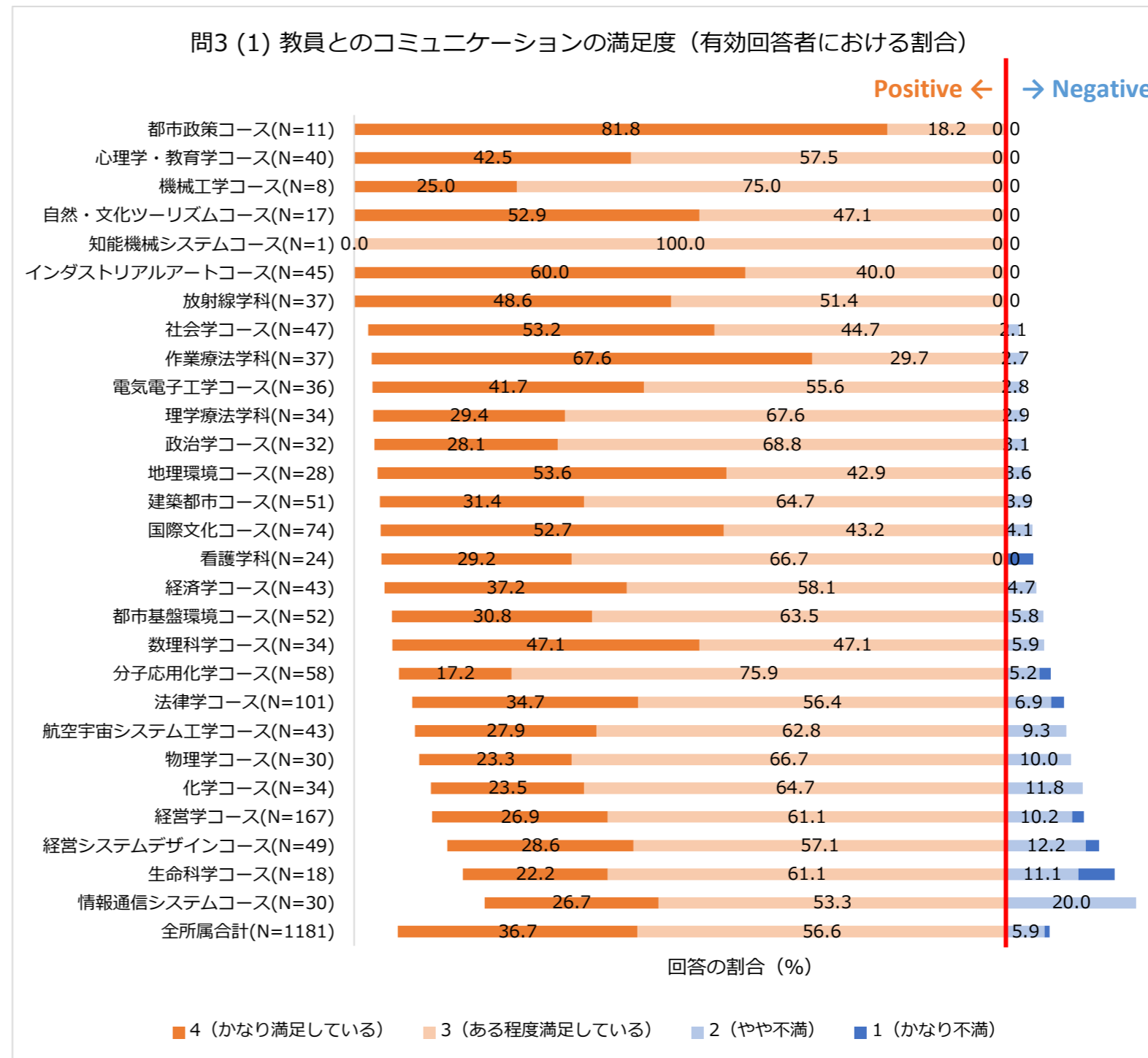
	かなり満足 している	ある程度満足 している	やや不満	かなり不満
学習・生活支援に関して				
(1) 教員とのコミュニケーション	4	3	2	1
(2) 職員とのコミュニケーション	4	3	2	1
(3) 学生相談室	4	3	2	1
(4) 図書館の施設や蔵書	4	3	2	1
(5) 情報処理関係施設や機器	4	3	2	1
(6) 実験・実習設備や機器	4	3	2	1
(7) 学生間の交流スペース	4	3	2	1
(8) 就職に関する相談・支援	4	3	2	1

■問3 学習・生活支援に関する満足度

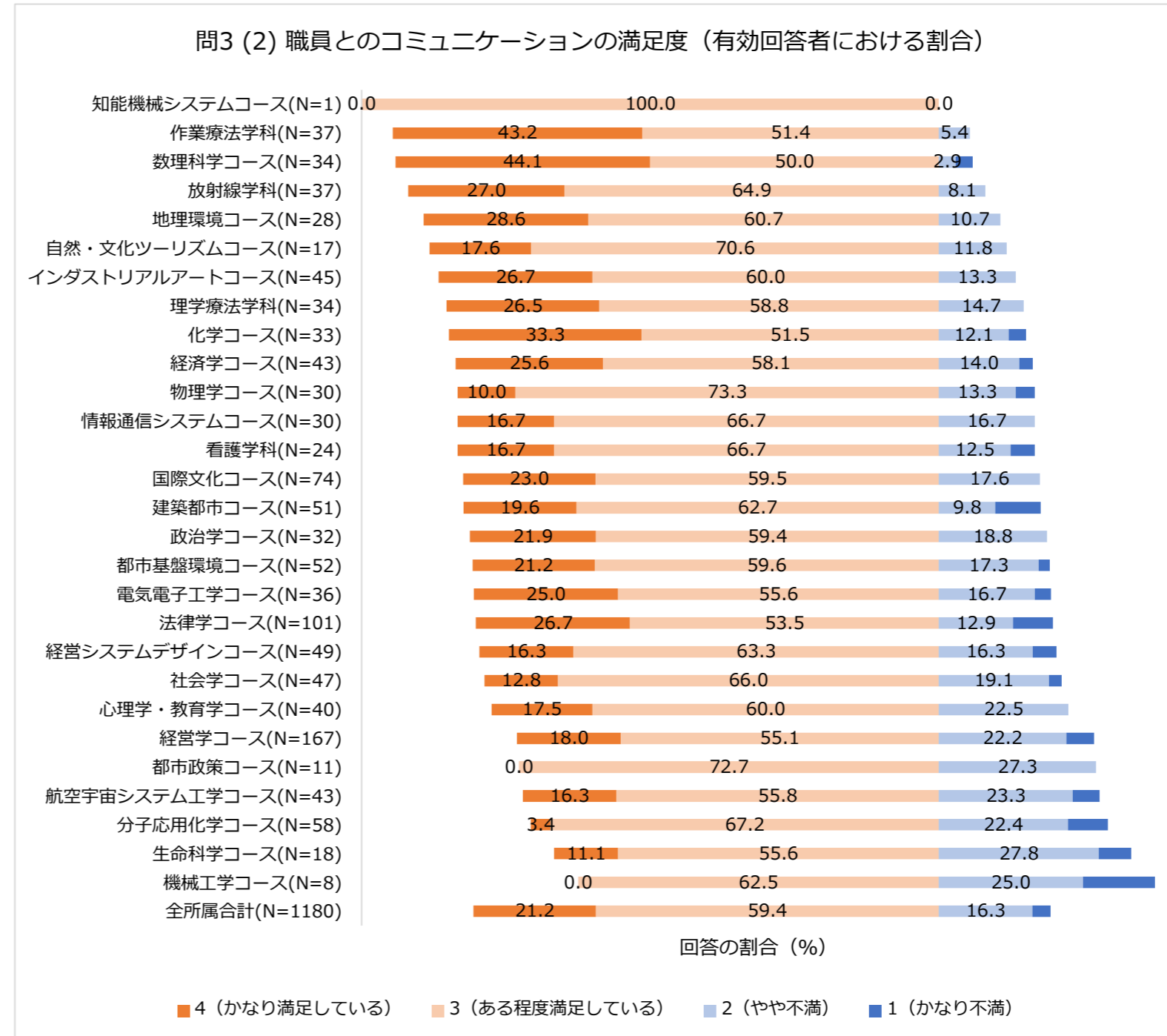
《有効回答者における回答 (4~1) の割合 (%)》

※「4」「3」「2」「1」に回答したものを有効回答とした。

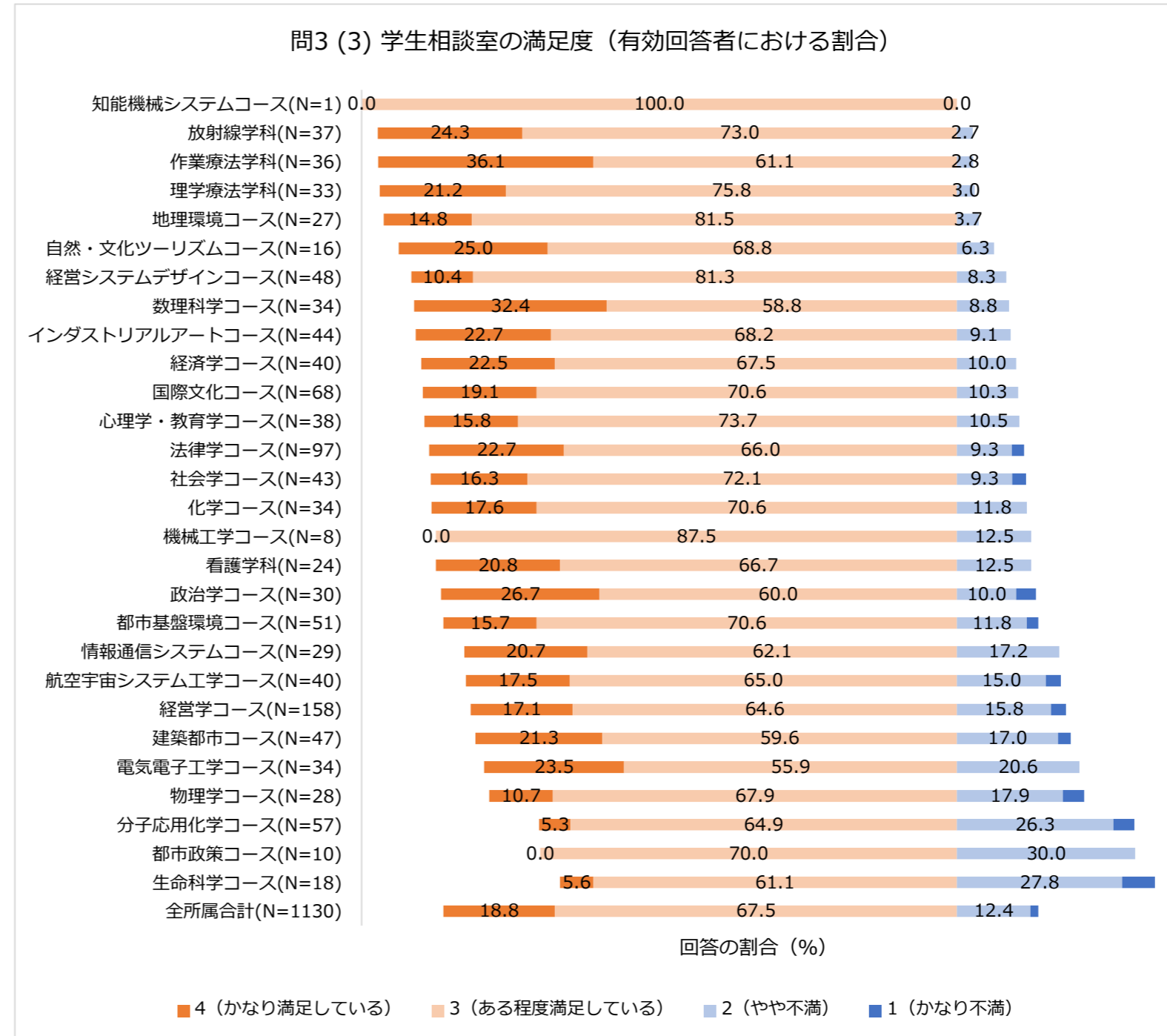
所属	(1) 教員とのコミュニケーション				有効回答者
	4 (かなり満足している)	3 (ある程度満足している)	2 (やや不満)	1 (かなり不満)	
社会学コース	53.2	44.7	2.1	0.0	47
心理学・教育学コース	42.5	57.5	0.0	0.0	40
国際文化コース	52.7	43.2	4.1	0.0	74
法学コース	34.7	56.4	6.9	2.0	101
政治学コース	28.1	68.8	3.1	0.0	32
経営学コース	26.9	61.1	10.2	1.8	167
経済学コース	37.2	58.1	4.7	0.0	43
数理学コース	47.1	47.1	5.9	0.0	34
物理学コース	23.3	66.7	10.0	0.0	30
化学コース	23.5	64.7	11.8	0.0	34
生命科学コース	22.2	61.1	11.1	5.6	18
電気電子工学コース	41.7	55.6	2.8	0.0	36
機械工学コース	25.0	75.0	0.0	0.0	8
都市政策コース	81.8	18.2	0.0	0.0	11
地理環境コース	53.6	42.9	3.6	0.0	28
都市基盤環境コース	30.8	63.5	5.8	0.0	52
建築都市コース	31.4	64.7	3.9	0.0	51
分子応用化学コース	17.2	75.9	5.2	1.7	58
自然・文化ツーリズムコース	52.9	47.1	0.0	0.0	17
知能機械システムコース	0.0	100.0	0.0	0.0	1
情報通信システムコース	26.7	53.3	20.0	0.0	30
航空宇宙システム工学コース	27.9	62.8	9.3	0.0	43
経営システムデザインコース	28.6	57.1	12.2	2.0	49
インダストリアルアートコース	60.0	40.0	0.0	0.0	45
看護学科	29.2	66.7	0.0	4.2	24
理学療法学科	29.4	67.6	2.9	0.0	34
作業療法学科	67.6	29.7	2.7	0.0	37
放射線学科	48.6	51.4	0.0	0.0	37
全有効回答者	36.7	56.6	5.9	0.8	1181



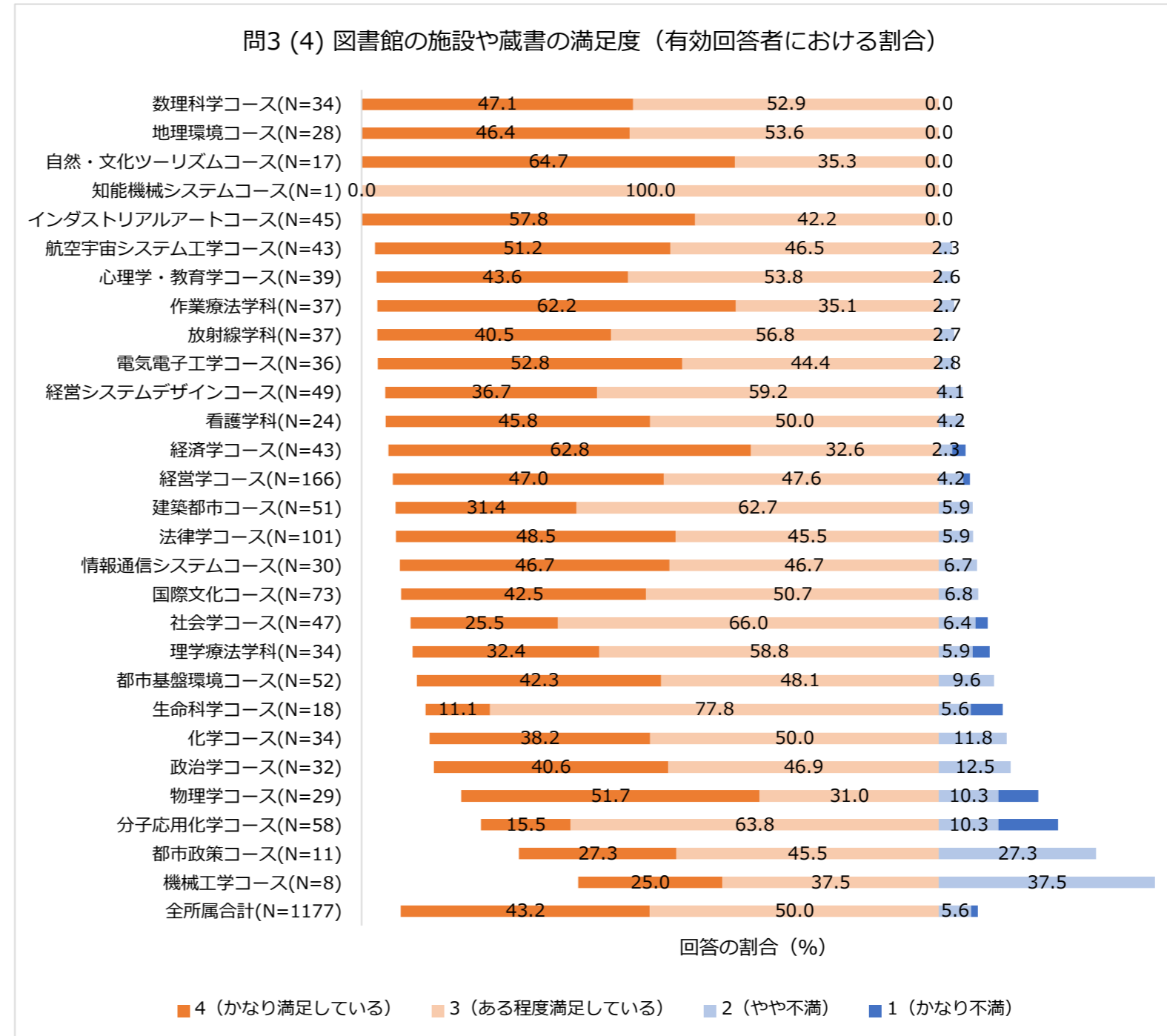
所属	(2) 職員とのコミュニケーション				有効回答者
	4 (かなり満足している)	3 (ある程度満足している)	2 (やや不満)	1 (かなり不満)	
社会学コース	12.8	66.0	19.1	2.1	47
心理学・教育学コース	17.5	60.0	22.5	0.0	40
国際文化コース	23.0	59.5	17.6	0.0	74
法律学コース	26.7	53.5	12.9	6.9	101
政治学コース	21.9	59.4	18.8	0.0	32
経営学コース	18.0	55.1	22.2	4.8	167
経済学コース	25.6	58.1	14.0	2.3	43
数理学コース	44.1	50.0	2.9	2.9	34
物理学コース	10.0	73.3	13.3	3.3	30
化学コース	33.3	51.5	12.1	3.0	33
生命科学コース	11.1	55.6	27.8	5.6	18
電気電子工学コース	25.0	55.6	16.7	2.8	36
機械工学コース	0.0	62.5	25.0	12.5	8
都市政策コース	0.0	72.7	27.3	0.0	11
地理環境コース	28.6	60.7	10.7	0.0	28
都市基盤環境コース	21.2	59.6	17.3	1.9	52
建築都市コース	19.6	62.7	9.8	7.8	51
分子応用化学コース	3.4	67.2	22.4	6.9	58
自然・文化ツーリズムコース	17.6	70.6	11.8	0.0	17
知能機械システムコース	0.0	100.0	0.0	0.0	1
情報通信システムコース	16.7	66.7	16.7	0.0	30
航空宇宙システム工学コース	16.3	55.8	23.3	4.7	43
経営システムデザインコース	16.3	63.3	16.3	4.1	49
インダストリアルアートコース	26.7	60.0	13.3	0.0	45
看護学科	16.7	66.7	12.5	4.2	24
理学療法学科	26.5	58.8	14.7	0.0	34
作業療法学科	43.2	51.4	5.4	0.0	37
放射線学科	27.0	64.9	8.1	0.0	37
全有効回答者	21.2	59.4	16.3	3.1	1180



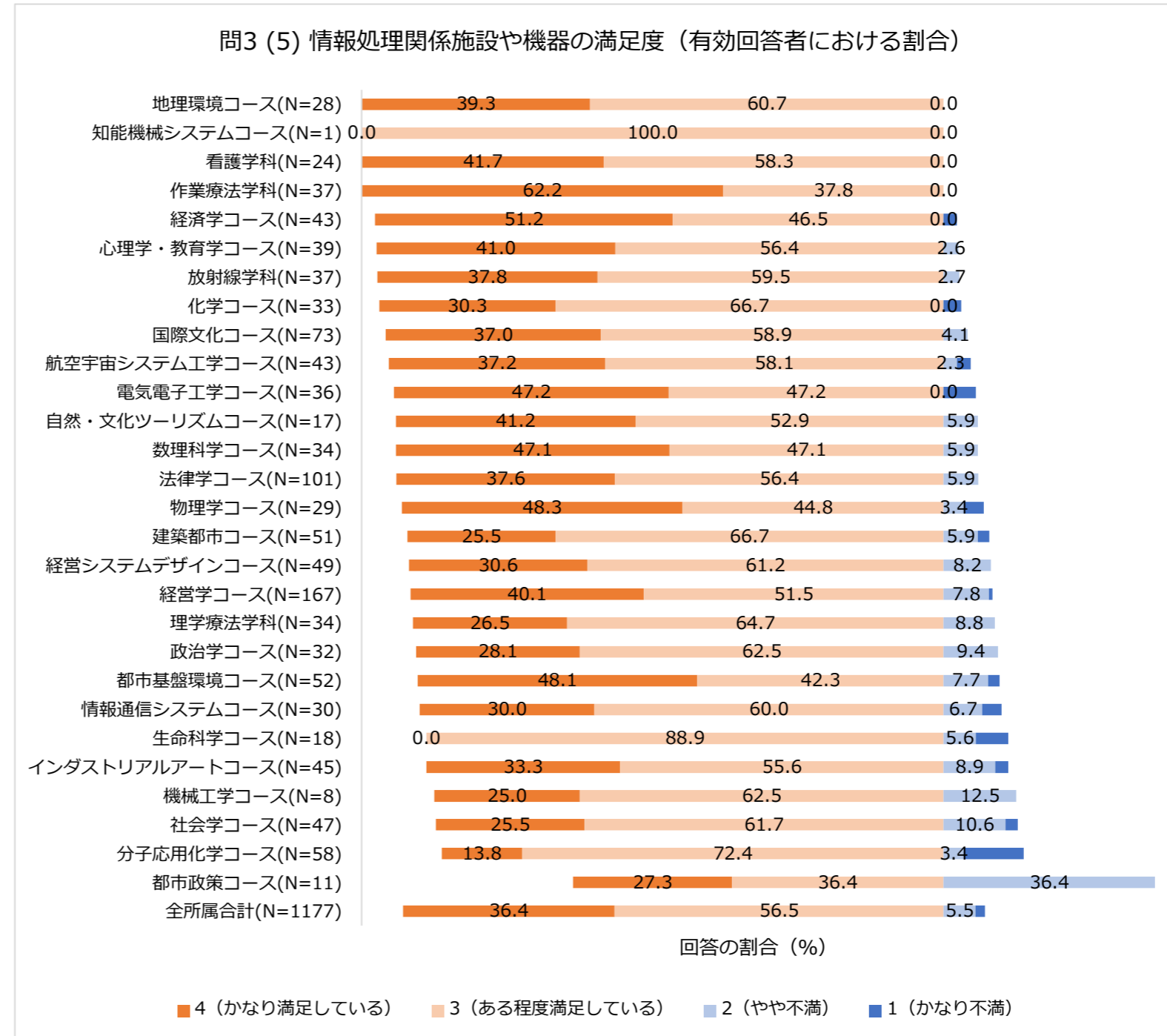
所属	(3) 学生相談室				有効回答者
	4 (かなり満足している)	3 (ある程度満足している)	2 (やや不満)	1 (かなり不満)	
社会学コース	16.3	72.1	9.3	2.3	43
心理学・教育学コース	15.8	73.7	10.5	0.0	38
国際文化コース	19.1	70.6	10.3	0.0	68
法律学コース	22.7	66.0	9.3	2.1	97
政治学コース	26.7	60.0	10.0	3.3	30
経営学コース	17.1	64.6	15.8	2.5	158
経済学コース	22.5	67.5	10.0	0.0	40
数理科学コース	32.4	58.8	8.8	0.0	34
物理学コース	10.7	67.9	17.9	3.6	28
化学コース	17.6	70.6	11.8	0.0	34
生命科学コース	5.6	61.1	27.8	5.6	18
電気電子工学コース	23.5	55.9	20.6	0.0	34
機械工学コース	0.0	87.5	12.5	0.0	8
都市政策コース	0.0	70.0	30.0	0.0	10
地理環境コース	14.8	81.5	3.7	0.0	27
都市基盤環境コース	15.7	70.6	11.8	2.0	51
建築都市コース	21.3	59.6	17.0	2.1	47
分子応用化学コース	5.3	64.9	26.3	3.5	57
自然・文化ツーリズムコース	25.0	68.8	6.3	0.0	16
知能機械システムコース	0.0	100.0	0.0	0.0	1
情報通信システムコース	20.7	62.1	17.2	0.0	29
航空宇宙システム工学コース	17.5	65.0	15.0	2.5	40
経営システムデザインコース	10.4	81.3	8.3	0.0	48
インダストリアルアートコース	22.7	68.2	9.1	0.0	44
看護学科	20.8	66.7	12.5	0.0	24
理学療法学科	21.2	75.8	3.0	0.0	33
作業療法学科	36.1	61.1	2.8	0.0	36
放射線学科	24.3	73.0	2.7	0.0	37
全有効回答者	18.8	67.5	12.4	1.3	1130



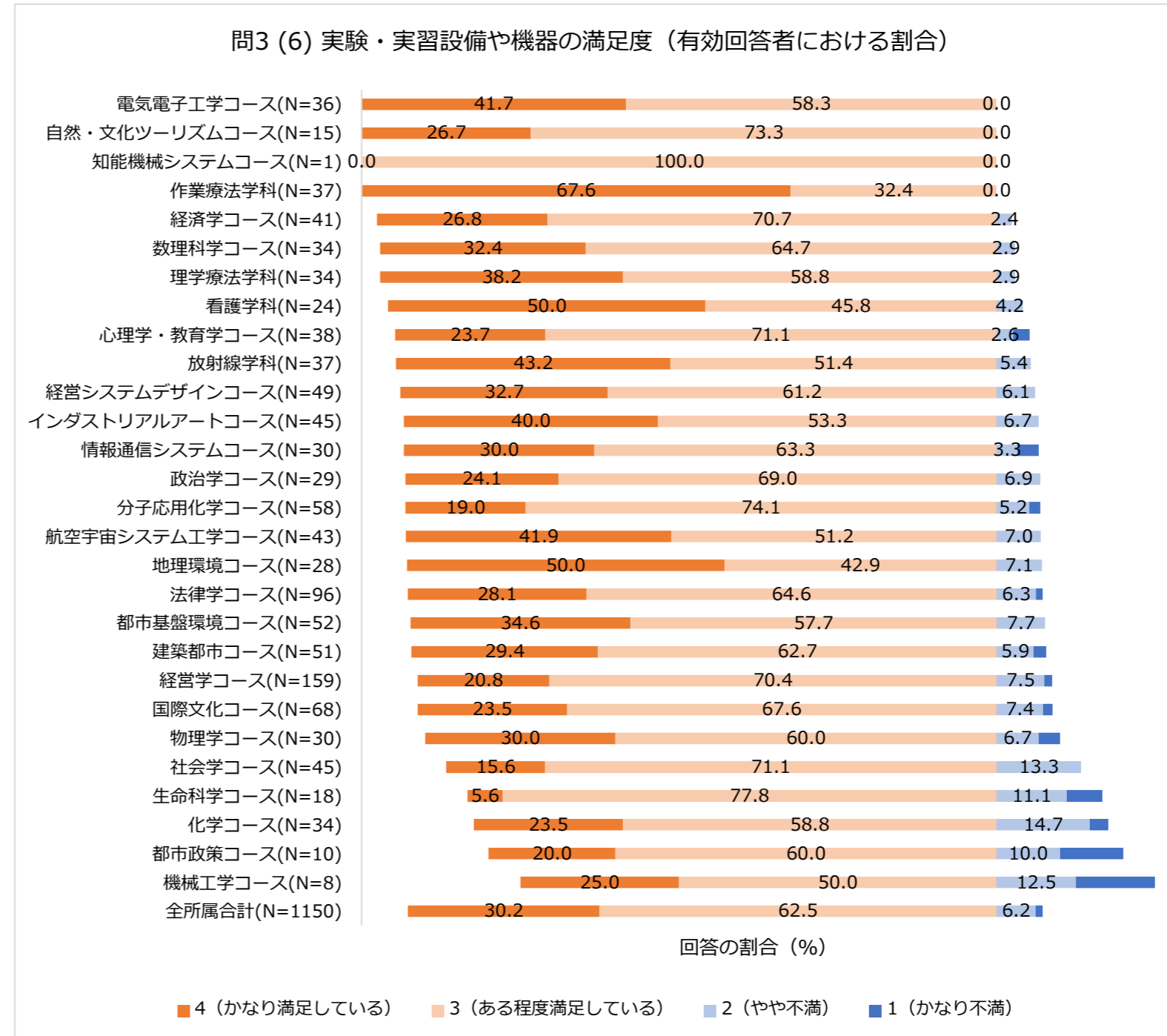
所属	(4) 図書館の施設や蔵書				有効回答者
	4 (かなり満足している)	3 (ある程度満足している)	2 (やや不満)	1 (かなり不満)	
社会学コース	25.5	66.0	6.4	2.1	47
心理学・教育学コース	43.6	53.8	2.6	0.0	39
国際文化コース	42.5	50.7	6.8	0.0	73
法律学コース	48.5	45.5	5.9	0.0	101
政治学コース	40.6	46.9	12.5	0.0	32
経営学コース	47.0	47.6	4.2	1.2	166
経済学コース	62.8	32.6	2.3	2.3	43
数理学コース	47.1	52.9	0.0	0.0	34
物理学コース	51.7	31.0	10.3	6.9	29
化学コース	38.2	50.0	11.8	0.0	34
生命科学コース	11.1	77.8	5.6	5.6	18
電気電子工学コース	52.8	44.4	2.8	0.0	36
機械工学コース	25.0	37.5	37.5	0.0	8
都市政策コース	27.3	45.5	27.3	0.0	11
地理環境コース	46.4	53.6	0.0	0.0	28
都市基盤環境コース	42.3	48.1	9.6	0.0	52
建築都市コース	31.4	62.7	5.9	0.0	51
分子応用化学コース	15.5	63.8	10.3	10.3	58
自然・文化ツーリズムコース	64.7	35.3	0.0	0.0	17
知能機械システムコース	0.0	100.0	0.0	0.0	1
情報通信システムコース	46.7	46.7	6.7	0.0	30
航空宇宙システム工学コース	51.2	46.5	2.3	0.0	43
経営システムデザインコース	36.7	59.2	4.1	0.0	49
インダストリアルアートコース	57.8	42.2	0.0	0.0	45
看護学科	45.8	50.0	4.2	0.0	24
理学療法学科	32.4	58.8	5.9	2.9	34
作業療法学科	62.2	35.1	2.7	0.0	37
放射線学科	40.5	56.8	2.7	0.0	37
全有効回答者	43.2	50.0	5.6	1.2	1177



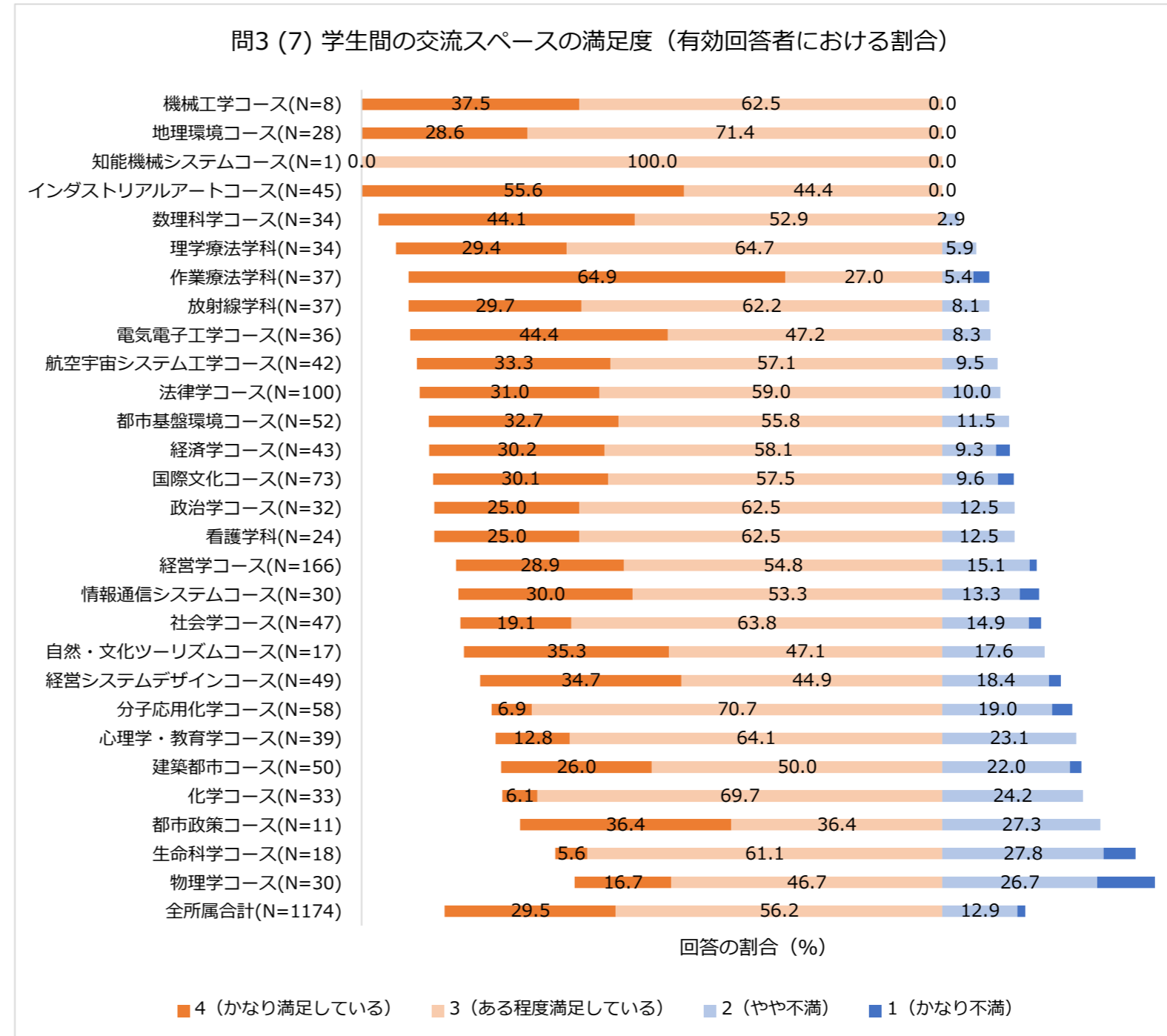
所属	(5) 情報処理関係施設や機器				有効回答者
	4 (かなり満足している)	3 (ある程度満足している)	2 (やや不満)	1 (かなり不満)	
社会学コース	25.5	61.7	10.6	2.1	47
心理学・教育学コース	41.0	56.4	2.6	0.0	39
国際文化コース	37.0	58.9	4.1	0.0	73
法律学コース	37.6	56.4	5.9	0.0	101
政治学コース	28.1	62.5	9.4	0.0	32
経営学コース	40.1	51.5	7.8	0.6	167
経済学コース	51.2	46.5	0.0	2.3	43
数理学コース	47.1	47.1	5.9	0.0	34
物理学コース	48.3	44.8	3.4	3.4	29
化学コース	30.3	66.7	0.0	3.0	33
生命科学コース	0.0	88.9	5.6	5.6	18
電気電子工学コース	47.2	47.2	0.0	5.6	36
機械工学コース	25.0	62.5	12.5	0.0	8
都市政策コース	27.3	36.4	36.4	0.0	11
地理環境コース	39.3	60.7	0.0	0.0	28
都市基盤環境コース	48.1	42.3	7.7	1.9	52
建築都市コース	25.5	66.7	5.9	2.0	51
分子応用化学コース	13.8	72.4	3.4	10.3	58
自然・文化ツーリズムコース	41.2	52.9	5.9	0.0	17
知能機械システムコース	0.0	100.0	0.0	0.0	1
情報通信システムコース	30.0	60.0	6.7	3.3	30
航空宇宙システム工学コース	37.2	58.1	2.3	2.3	43
経営システムデザインコース	30.6	61.2	8.2	0.0	49
インダストリアルアートコース	33.3	55.6	8.9	2.2	45
看護学科	41.7	58.3	0.0	0.0	24
理学療法学科	26.5	64.7	8.8	0.0	34
作業療法学科	62.2	37.8	0.0	0.0	37
放射線学科	37.8	59.5	2.7	0.0	37
全有効回答者	36.4	56.5	5.5	1.6	1177



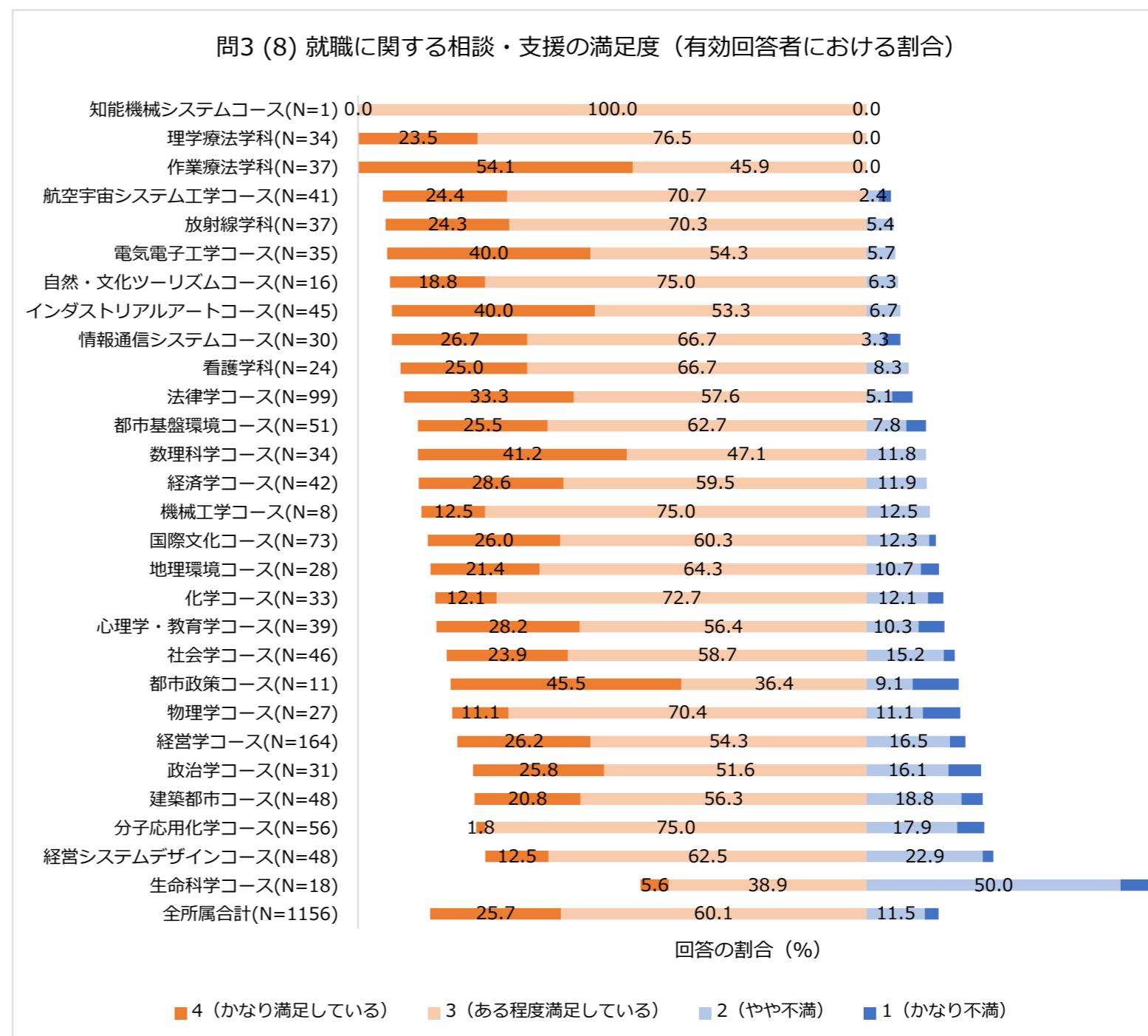
所属	(6) 実験・実習設備や機器				有効回答者
	4 (かなり満足している)	3 (ある程度満足している)	2 (やや不満)	1 (かなり不満)	
社会学コース	15.6	71.1	13.3	0.0	45
心理学・教育学コース	23.7	71.1	2.6	2.6	38
国際文化コース	23.5	67.6	7.4	1.5	68
法律学コース	28.1	64.6	6.3	1.0	96
政治学コース	24.1	69.0	6.9	0.0	29
経営学コース	20.8	70.4	7.5	1.3	159
経済学コース	26.8	70.7	2.4	0.0	41
数理学コース	32.4	64.7	2.9	0.0	34
物理学コース	30.0	60.0	6.7	3.3	30
化学コース	23.5	58.8	14.7	2.9	34
生命科学コース	5.6	77.8	11.1	5.6	18
電気電子工学コース	41.7	58.3	0.0	0.0	36
機械工学コース	25.0	50.0	12.5	12.5	8
都市政策コース	20.0	60.0	10.0	10.0	10
地理環境コース	50.0	42.9	7.1	0.0	28
都市基盤環境コース	34.6	57.7	7.7	0.0	52
建築都市コース	29.4	62.7	5.9	2.0	51
分子応用化学コース	19.0	74.1	5.2	1.7	58
自然・文化ツーリズムコース	26.7	73.3	0.0	0.0	15
知能機械システムコース	0.0	100.0	0.0	0.0	1
情報通信システムコース	30.0	63.3	3.3	3.3	30
航空宇宙システム工学コース	41.9	51.2	7.0	0.0	43
経営システムデザインコース	32.7	61.2	6.1	0.0	49
インダストリアルアートコース	40.0	53.3	6.7	0.0	45
看護学科	50.0	45.8	4.2	0.0	24
理学療法学科	38.2	58.8	2.9	0.0	34
作業療法学科	67.6	32.4	0.0	0.0	37
放射線学科	43.2	51.4	5.4	0.0	37
全有効回答者	30.2	62.5	6.2	1.1	1150



所属	(7) 学生間の交流スペース				有効回答者
	4 (かなり満足している)	3 (ある程度満足している)	2 (やや不満)	1 (かなり不満)	
社会学コース	19.1	63.8	14.9	2.1	47
心理学・教育学コース	12.8	64.1	23.1	0.0	39
国際文化コース	30.1	57.5	9.6	2.7	73
法学コース	31.0	59.0	10.0	0.0	100
政治学コース	25.0	62.5	12.5	0.0	32
経営学コース	28.9	54.8	15.1	1.2	166
経済学コース	30.2	58.1	9.3	2.3	43
数理学コース	44.1	52.9	2.9	0.0	34
物理学コース	16.7	46.7	26.7	10.0	30
化学コース	6.1	69.7	24.2	0.0	33
生命科学コース	5.6	61.1	27.8	5.6	18
電気電子工学コース	44.4	47.2	8.3	0.0	36
機械工学コース	37.5	62.5	0.0	0.0	8
都市政策コース	36.4	36.4	27.3	0.0	11
地理環境コース	28.6	71.4	0.0	0.0	28
都市基盤環境コース	32.7	55.8	11.5	0.0	52
建築都市コース	26.0	50.0	22.0	2.0	50
分子応用化学コース	6.9	70.7	19.0	3.4	58
自然・文化ツーリズムコース	35.3	47.1	17.6	0.0	17
知能機械システムコース	0.0	100.0	0.0	0.0	1
情報通信システムコース	30.0	53.3	13.3	3.3	30
航空宇宙システム工学コース	33.3	57.1	9.5	0.0	42
経営システムデザインコース	34.7	44.9	18.4	2.0	49
インダストリアルアートコース	55.6	44.4	0.0	0.0	45
看護学科	25.0	62.5	12.5	0.0	24
理学療法学科	29.4	64.7	5.9	0.0	34
作業療法学科	64.9	27.0	5.4	2.7	37
放射線学科	29.7	62.2	8.1	0.0	37
全有効回答者	29.5	56.2	12.9	1.4	1174

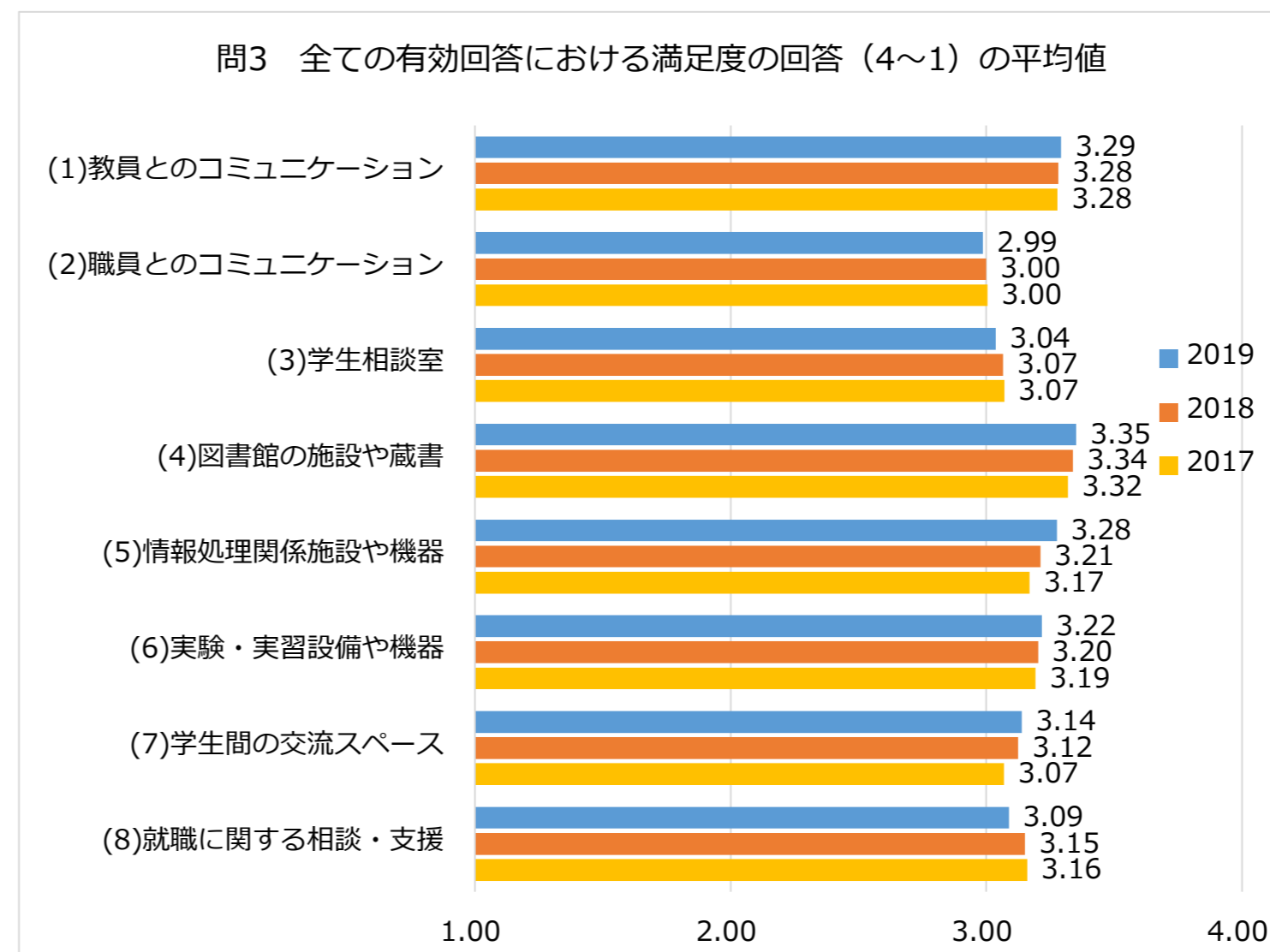


所属	(8) 就職に関する相談・支援				有効回答者
	4 (かなり満足している)	3 (ある程度満足している)	2 (やや不満)	1 (かなり不満)	
社会学コース	23.9	58.7	15.2	2.2	46
心理学・教育学コース	28.2	56.4	10.3	5.1	39
国際文化コース	26.0	60.3	12.3	1.4	73
法学コース	33.3	57.6	5.1	4.0	99
政治学コース	25.8	51.6	16.1	6.5	31
経営学コース	26.2	54.3	16.5	3.0	164
経済学コース	28.6	59.5	11.9	0.0	42
数理学コース	41.2	47.1	11.8	0.0	34
物理学コース	11.1	70.4	11.1	7.4	27
化学コース	12.1	72.7	12.1	3.0	33
生命科学コース	5.6	38.9	50.0	5.6	18
電気電子工学コース	40.0	54.3	5.7	0.0	35
機械工学コース	12.5	75.0	12.5	0.0	8
都市政策コース	45.5	36.4	9.1	9.1	11
地理環境コース	21.4	64.3	10.7	3.6	28
都市基盤環境コース	25.5	62.7	7.8	3.9	51
建築都市コース	20.8	56.3	18.8	4.2	48
分子応用化学コース	1.8	75.0	17.9	5.4	56
自然・文化ツーリズムコース	18.8	75.0	6.3	0.0	16
知能機械システムコース	0.0	100.0	0.0	0.0	1
情報通信システムコース	26.7	66.7	3.3	3.3	30
航空宇宙システム工学コース	24.4	70.7	2.4	2.4	41
経営システムデザインコース	12.5	62.5	22.9	2.1	48
インダストリアルアートコース	40.0	53.3	6.7	0.0	45
看護学科	25.0	66.7	8.3	0.0	24
理学療法学科	23.5	76.5	0.0	0.0	34
作業療法学科	54.1	45.9	0.0	0.0	37
放射線学科	24.3	70.3	5.4	0.0	37
全有効回答者	25.7	60.1	11.5	2.7	1156



全ての有効回答における満足度の回答 (4~1) の平均値

項目	2019	2018	2017
(1)教員とのコミュニケーション	3.29	3.28	3.28
(2)職員とのコミュニケーション	2.99	3.00	3.00
(3)学生相談室	3.04	3.07	3.07
(4)図書館の施設や蔵書	3.35	3.34	3.32
(5)情報処理関係施設や機器	3.28	3.21	3.17
(6)実験・実習設備や機器	3.22	3.20	3.19
(7)学生間の交流スペース	3.14	3.12	3.07
(8)就職に関する相談・支援	3.09	3.15	3.16



問4. あなたは、次のような力・態度・知識等が首都大学東京での正課（授業等）を通じてどの程度身に付いたと思いますか。
あなたの今の考えに最もよくあてはまる数字に○をしてください。

	かなり身に付いた	ある程度身に付いた	あまり身に付かなかった	全く身に付かなかった
(1) 自分の考えや疑問を相手にわかりやすく伝える力	4	3	2	1
(2) 相手の意見や疑問を的確に理解する力	4	3	2	1
(3) 相手と協調して行動する力	4	3	2	1
(4) 情報通信技術を使って、多様な情報を収集する力	4	3	2	1
(5) 多様な情報を分析する力	4	3	2	1
(6) 持っている情報・知識や能力を総合的に活用する力	4	3	2	1
(7) 多様な視点から物事を考える力	4	3	2	1
(8) 解決すべき問題の本質を見極める力	4	3	2	1
(9) 論理展開を的確に理解する力	4	3	2	1
(10) 自らの考えを論理的に組み立てる力	4	3	2	1
(11) 解決すべき問題や課題を見つける力	4	3	2	1
(12) 解決すべき問題に取り組む姿勢	4	3	2	1
(13) 高い倫理観	4	3	2	1
(14) 社会に対して主体的に関与する責任感	4	3	2	1
(15) 異なる文化的背景を持つ人・国・社会への理解	4	3	2	1
(16) 自らの専門分野の専門的な知識・理解および技術	4	3	2	1
(17) 自らの専門分野以外の社会人として必要な幅広い教養	4	3	2	1
(18) 日本語の運用能力	4	3	2	1
(19) 英語の運用能力	4	3	2	1

■問4 正課を通して身に付いた力・態度・知識等 (DP間接評価)

問4：所属ごとの回答 (4~1) の平均値 (有効回答のみ、「全有効回答者平均」で並べ替え)

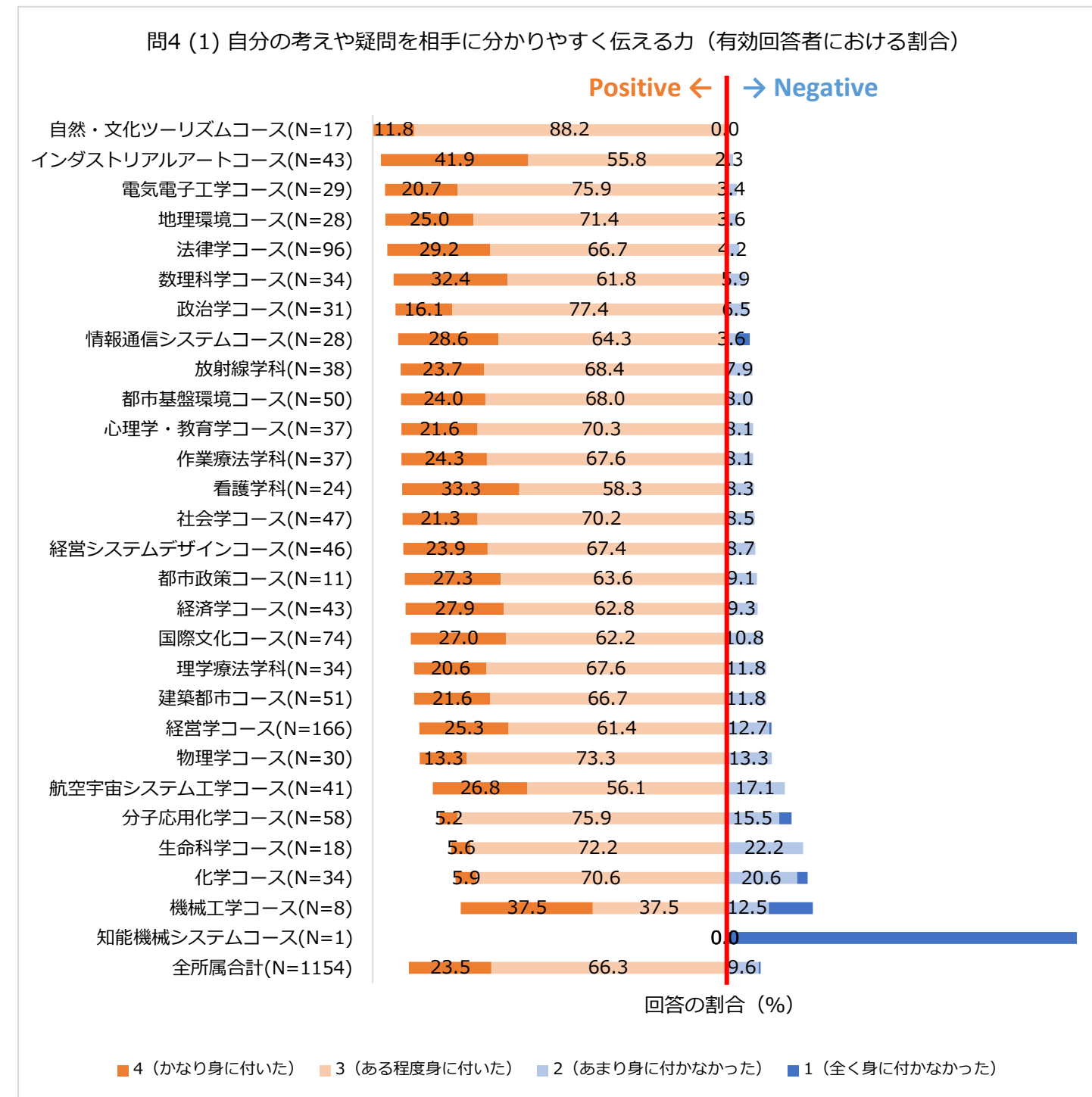
※「4」「3」「2」「1」に回答したものを有効回答とした。

所属	有効回答者	(7)多角的に考える力	(16)専門的知識・技術	(12)問題取組姿勢	(3)協調的行動力	(9)論理展開理解力	(6)総合的活用力	(11)課題発見力	(10)論理的な組立力	(8)問題見極め力	(5)情報分析力	(2)意見疑問理解力	(15)異文化理解	(18)日本語運用	(1)伝える力	(17)幅広い教養	(4)情報収集力	(14)社会的責任感	(13)倫理観	(19)英語運用
社会学コース	47	3.43	3.30	3.33	3.24	3.26	3.24	3.24	3.24	3.30	3.11	3.19	3.46	3.04	3.13	3.26	2.96	3.35	3.22	2.80
心理学・教育学コース	37	3.35	3.38	3.16	3.11	3.43	3.30	3.16	3.30	3.22	3.11	3.30	3.35	3.16	3.14	3.22	3.00	3.14	3.19	2.65
国際文化コース	74	3.49	3.31	3.26	3.19	3.34	3.28	3.22	3.39	3.32	3.27	3.31	3.45	3.19	3.16	3.14	3.08	2.97	3.05	2.69
法学コース	96	3.38	3.25	3.33	3.30	3.34	3.31	3.35	3.34	3.32	3.21	3.24	3.32	3.31	3.25	3.29	3.09	3.23	3.31	2.77
政治学コース	31	3.42	3.13	3.19	3.10	3.17	3.16	3.16	3.23	3.16	3.19	3.19	3.23	3.23	3.10	3.13	2.71	3.10	3.10	2.67
経営学コース	166	3.34	3.13	3.19	3.28	3.25	3.22	3.26	3.25	3.20	3.17	3.17	3.06	3.22	3.11	3.10	2.96	3.04	2.98	2.62
経済学コース	43	3.49	3.30	3.28	3.33	3.33	3.26	3.26	3.37	3.26	3.33	3.16	3.28	3.26	3.19	3.26	3.26	3.21	3.09	2.88
数理学コース	34	3.38	3.24	3.29	3.38	3.32	3.18	3.35	3.24	3.35	3.29	3.29	3.06	3.00	3.26	3.21	3.12	3.12	3.09	2.79
物理学コース	30	3.13	3.17	3.13	3.00	3.00	3.13	2.93	2.97	3.00	3.13	2.97	3.10	2.77	3.00	2.83	3.07	2.47	2.70	2.53
化学コース	34	2.94	3.06	2.91	2.88	2.94	2.85	2.94	2.88	2.88	2.94	2.91	2.79	2.68	2.79	2.76	2.88	2.56	2.53	2.35
生命科学コース	18	3.00	3.06	3.00	3.06	2.94	2.89	3.00	2.94	3.00	2.89	2.94	3.22	2.83	2.83	2.83	2.65	2.83	3.06	2.50
電気電子工学コース	29	3.31	3.28	3.34	3.31	3.24	3.28	3.24	3.14	3.21	3.10	3.34	3.17	3.10	3.17	3.14	3.21	3.14	3.14	3.04
機械工学コース	8	2.88	3.25	3.00	3.13	3.25	3.25	2.88	3.00	2.88	3.25	3.13	2.75	2.75	3.00	2.25	2.88	2.38	2.75	2.38
都市政策コース	11	3.45	3.45	3.27	3.18	3.27	3.27	3.27	3.36	3.18	3.18	3.09	3.00	3.36	3.18	3.18	2.82	3.18	2.70	2.36
地理環境コース	28	3.21	3.36	3.14	3.21	3.18	3.25	3.25	3.07	3.14	3.39	3.21	3.32	3.04	3.21	3.11	3.29	3.00	3.04	2.54
都市基盤環境コース	50	3.14	3.22	3.22	3.22	3.14	3.23	3.16	3.10	3.18	3.14	3.26	3.26	3.18	3.16	3.12	3.12	3.22	3.20	2.94
建築都市コース	51	3.20	3.25	3.33	3.16	3.24	3.20	3.24	3.24	3.14	3.14	3.12	3.14	3.22	3.10	3.20	3.10	3.16	2.98	2.78
分子応用化学コース	58	3.14	3.14	3.03	3.10	3.05	3.02	3.17	3.07	3.09	3.09	2.95	2.86	2.90	2.83	2.86	3.05	2.93	2.89	2.72
自然・文化ツーリズムコース	17	3.47	3.41	3.41	3.47	3.18	3.29	3.41	3.24	3.18	3.24	3.18	3.18	3.06	3.12	3.53	3.35	3.18	3.18	2.71
知能機械システムコース	1	4.00	2.00	3.00	2.00	3.00	4.00	3.00	2.00	4.00	2.00	1.00	2.00	2.00	1.00	2.00	4.00	3.00	3.00	2.00
情報通信システムコース	28	3.36	3.36	3.21	3.14	3.39	3.21	3.14	3.32	3.25	3.32	3.25	3.14	3.32	3.18	3.25	3.43	3.04	3.11	2.79
航空宇宙システム工学コース	41	3.17	3.51	3.39	3.37	3.15	3.32	3.34	3.25	3.15	3.32	3.15	3.22	3.34	3.10	3.20	3.41	3.05	3.05	2.80
経営システムデザインコース	46	3.33	3.22	3.28	3.20	3.24	3.33	3.17	3.22	3.28	3.30	3.24	3.11	3.09	3.15	3.15	3.20	3.04	3.11	2.43
インダストリアルアートコース	43	3.60	3.53	3.47	3.56	3.26	3.49	3.42	3.44	3.35	3.42	3.37	3.21	3.28	3.40	3.21	3.42	3.28	3.35	2.74
看護学科	24	3.50	3.29	3.33	3.50	3.50	3.50	3.33	3.25	3.25	3.42	3.21	3.33	3.17	3.25	3.21	3.33	3.42	3.42	2.50
理学療法学科	34	3.15	3.23	3.37	3.32	3.18	3.09	3.14	3.23	3.09	3.09	3.09	3.14	3.06	3.09	3.06	3.15	3.09	3.09	2.64
作業療法学科	37	3.28	3.41	3.43	3.51	3.19	3.19	3.24	3.19	3.22	3.24	3.24	2.94	2.97	3.16	3.03	3.22	3.30	3.30	2.33
放射線学科	38	3.21	3.37	3.29	3.18	3.16	3.29	3.19	3.11	3.24	3.26	3.18	3.29	3.24	3.16	3.21	3.34	3.21	3.16	2.87
全有効回答者平均	1154	3.31	3.26	3.25	3.24	3.23	3.23	3.22	3.22	3.21	3.20	3.18	3.18	3.14	3.13	3.13	3.11	3.09	3.08	2.69

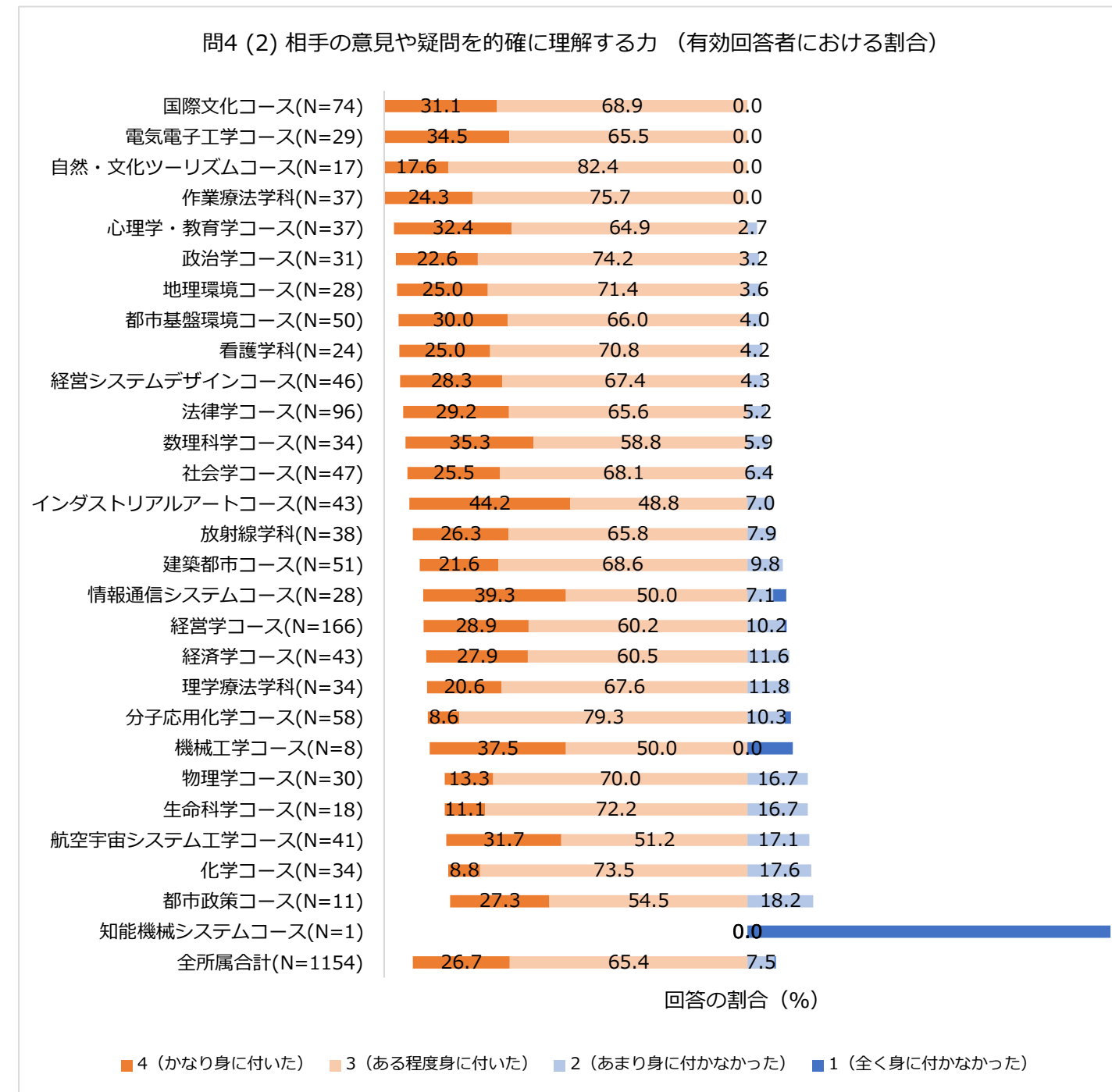
■問4 正課を通して身に付いた力・態度・知識等 (DP間接評価)

《有効回答者における回答 (4~1) の割合 (%)》 ※「4」「3」「2」「1」に回答したものを有効回答とした。

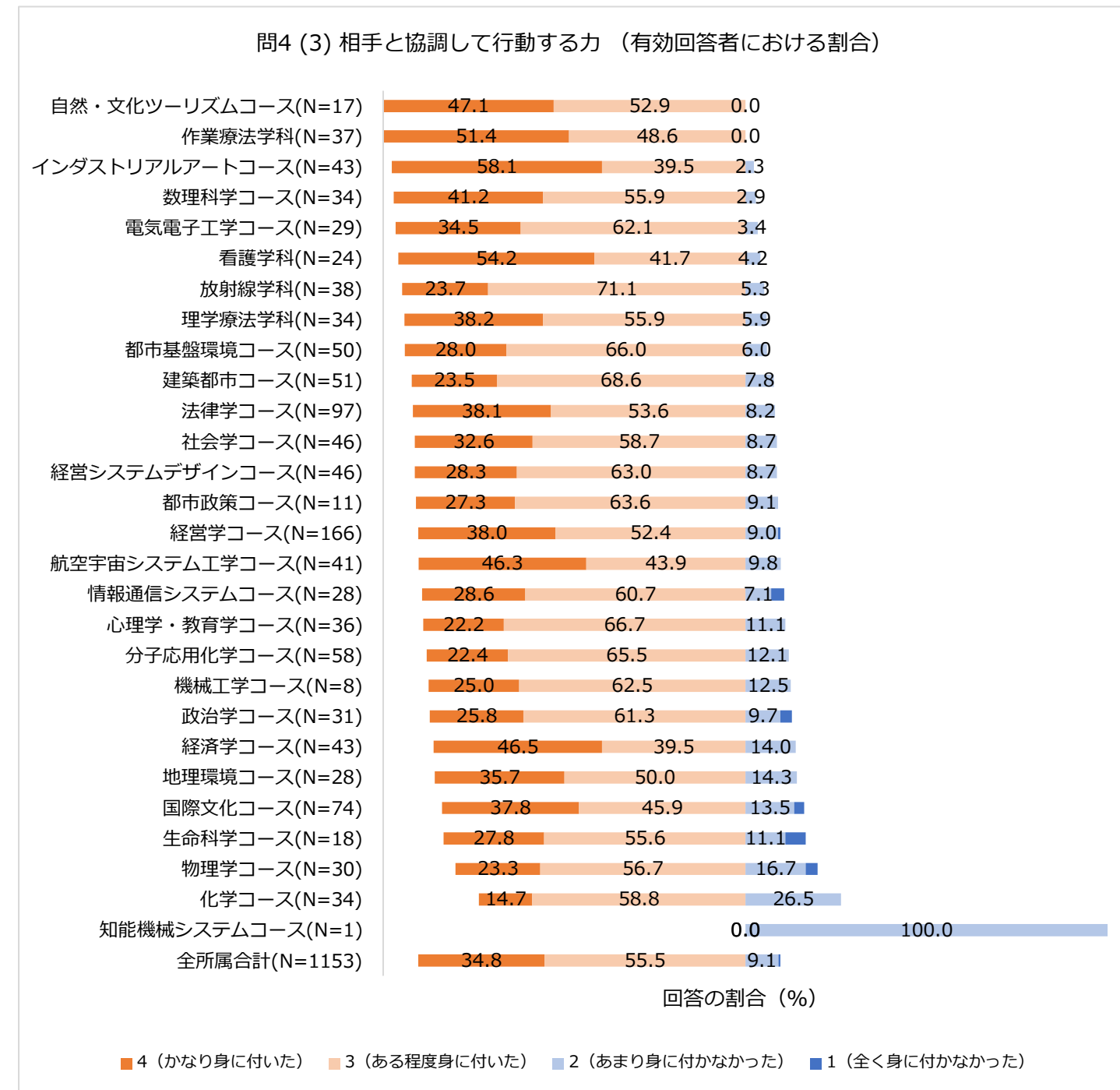
所属	(1)自分の考えや疑問を相手に分かりやすく伝える力				有効回答者	平均値
	4 (かなり身に付いた)	3 (ある程度身に付いた)	2 (あまり身に付かなかった)	1 (全く身に付かなかった)		
社会学コース	21.3	70.2	8.5	0.0	47	3.13
心理学・教育学コース	21.6	70.3	8.1	0.0	37	3.14
国際文化コース	27.0	62.2	10.8	0.0	74	3.16
法律学コース	29.2	66.7	4.2	0.0	96	3.25
政治学コース	16.1	77.4	6.5	0.0	31	3.10
経営学コース	25.3	61.4	12.7	0.6	166	3.11
経済学コース	27.9	62.8	9.3	0.0	43	3.19
数理学コース	32.4	61.8	5.9	0.0	34	3.26
物理学コース	13.3	73.3	13.3	0.0	30	3.00
化学コース	5.9	70.6	20.6	2.9	34	2.79
生命科学コース	5.6	72.2	22.2	0.0	18	2.83
電気電子工学コース	20.7	75.9	3.4	0.0	29	3.17
機械工学コース	37.5	37.5	12.5	12.5	8	3.00
都市政策コース	27.3	63.6	9.1	0.0	11	3.18
地理環境コース	25.0	71.4	3.6	0.0	28	3.21
都市基盤環境コース	24.0	68.0	8.0	0.0	50	3.16
建築都市コース	21.6	66.7	11.8	0.0	51	3.10
分子応用化学コース	5.2	75.9	15.5	3.4	58	2.83
自然・文化ツーリズムコース	11.8	88.2	0.0	0.0	17	3.12
知能機械システムコース	0.0	0.0	0.0	100.0	1	1.00
情報通信システムコース	28.6	64.3	3.6	3.6	28	3.18
航空宇宙システム工学コース	26.8	56.1	17.1	0.0	41	3.10
経営システムデザインコース	23.9	67.4	8.7	0.0	46	3.15
インダストリアルアートコース	41.9	55.8	2.3	0.0	43	3.40
看護学科	33.3	58.3	8.3	0.0	24	3.25
理学療法学科	20.6	67.6	11.8	0.0	34	3.09
作業療法学科	24.3	67.6	8.1	0.0	37	3.16
放射線学科	23.7	68.4	7.9	0.0	38	3.16
全所属合計	23.5	66.3	9.6	0.6	1154	3.13



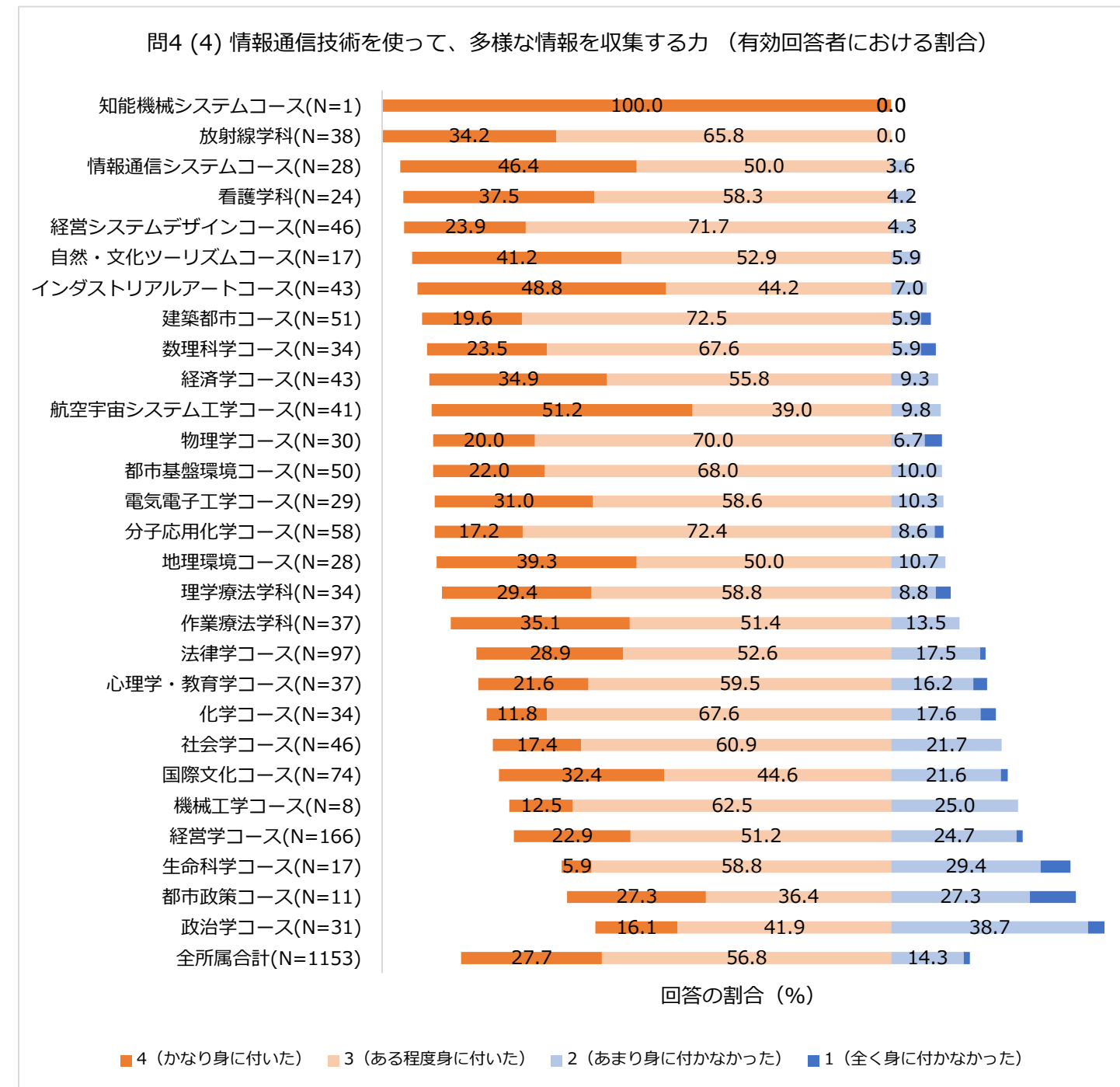
所属	(2)相手の意見や疑問を的確に理解する力				有効回答者	平均値
	4 (かなり身に付いた)	3 (ある程度身に付いた)	2 (あまり身に付かなかった)	1 (全く身に付かなかった)		
社会学コース	25.5	68.1	6.4	0.0	47	3.19
心理学・教育学コース	32.4	64.9	2.7	0.0	37	3.30
国際文化コース	31.1	68.9	0.0	0.0	74	3.31
法学コース	29.2	65.6	5.2	0.0	96	3.24
政治学コース	22.6	74.2	3.2	0.0	31	3.19
経営学コース	28.9	60.2	10.2	0.6	166	3.17
経済学コース	27.9	60.5	11.6	0.0	43	3.16
数理学コース	35.3	58.8	5.9	0.0	34	3.29
物理学コース	13.3	70.0	16.7	0.0	30	2.97
化学コース	8.8	73.5	17.6	0.0	34	2.91
生命科学コース	11.1	72.2	16.7	0.0	18	2.94
電気電子工学コース	34.5	65.5	0.0	0.0	29	3.34
機械工学コース	37.5	50.0	0.0	12.5	8	3.13
都市政策コース	27.3	54.5	18.2	0.0	11	3.09
地理環境コース	25.0	71.4	3.6	0.0	28	3.21
都市基盤環境コース	30.0	66.0	4.0	0.0	50	3.26
建築都市コース	21.6	68.6	9.8	0.0	51	3.12
分子応用化学コース	8.6	79.3	10.3	1.7	58	2.95
自然・文化ツーリズムコース	17.6	82.4	0.0	0.0	17	3.18
知能機械システムコース	0.0	0.0	0.0	100.0	1	1.00
情報通信システムコース	39.3	50.0	7.1	3.6	28	3.25
航空宇宙システム工学コース	31.7	51.2	17.1	0.0	41	3.15
経営システムデザインコース	28.3	67.4	4.3	0.0	46	3.24
インダストリアルアートコース	44.2	48.8	7.0	0.0	43	3.37
看護学科	25.0	70.8	4.2	0.0	24	3.21
理学療法学科	20.6	67.6	11.8	0.0	34	3.09
作業療法学科	24.3	75.7	0.0	0.0	37	3.24
放射線学科	26.3	65.8	7.9	0.0	38	3.18
全所属合計	26.7	65.4	7.5	0.4	1154	3.18



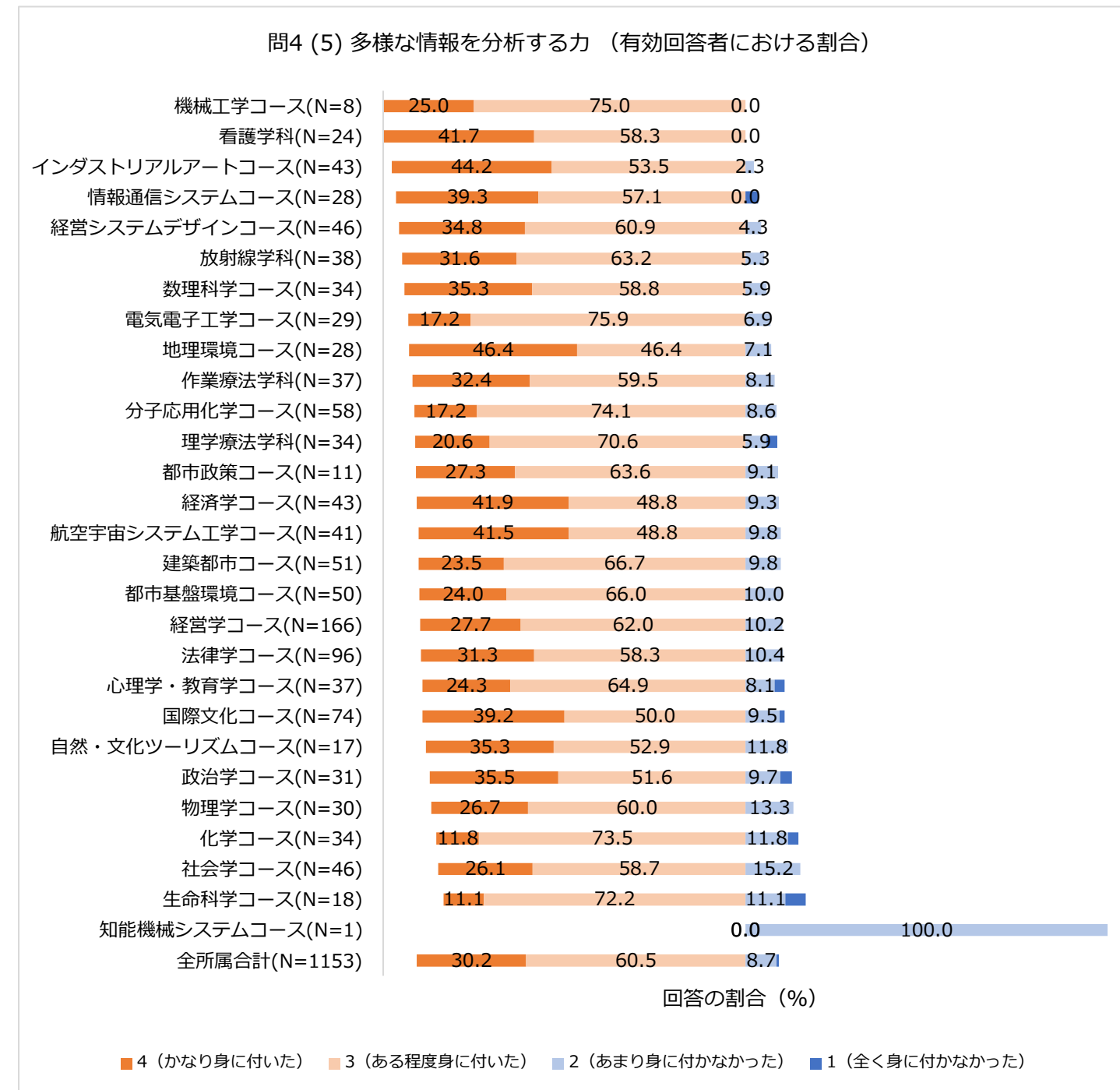
所属	(3)相手と協調して行動する力				有効回答者	平均値
	4 (かなり身に付いた)	3 (ある程度身に付いた)	2 (あまり身に付かなかった)	1 (全く身に付かなかった)		
社会学コース	32.6	58.7	8.7	0.0	46	3.24
心理学・教育学コース	22.2	66.7	11.1	0.0	36	3.11
国際文化コース	37.8	45.9	13.5	2.7	74	3.19
法律学コース	38.1	53.6	8.2	0.0	97	3.30
政治学コース	25.8	61.3	9.7	3.2	31	3.10
経営学コース	38.0	52.4	9.0	0.6	166	3.28
経済学コース	46.5	39.5	14.0	0.0	43	3.33
数理学コース	41.2	55.9	2.9	0.0	34	3.38
物理学コース	23.3	56.7	16.7	3.3	30	3.00
化学コース	14.7	58.8	26.5	0.0	34	2.88
生命科学コース	27.8	55.6	11.1	5.6	18	3.06
電気電子工学コース	34.5	62.1	3.4	0.0	29	3.31
機械工学コース	25.0	62.5	12.5	0.0	8	3.13
都市政策コース	27.3	63.6	9.1	0.0	11	3.18
地理環境コース	35.7	50.0	14.3	0.0	28	3.21
都市基盤環境コース	28.0	66.0	6.0	0.0	50	3.22
建築都市コース	23.5	68.6	7.8	0.0	51	3.16
分子応用化学コース	22.4	65.5	12.1	0.0	58	3.10
自然・文化ツーリズムコース	47.1	52.9	0.0	0.0	17	3.47
知能機械システムコース	0.0	0.0	100.0	0.0	1	2.00
情報通信システムコース	28.6	60.7	7.1	3.6	28	3.14
航空宇宙システム工学コース	46.3	43.9	9.8	0.0	41	3.37
経営システムデザインコース	28.3	63.0	8.7	0.0	46	3.20
インダストリアルアートコース	58.1	39.5	2.3	0.0	43	3.56
看護学科	54.2	41.7	4.2	0.0	24	3.50
理学療法学科	38.2	55.9	5.9	0.0	34	3.32
作業療法学科	51.4	48.6	0.0	0.0	37	3.51
放射線学科	23.7	71.1	5.3	0.0	38	3.18
全所属合計	34.8	55.5	9.1	0.6	1153	3.24



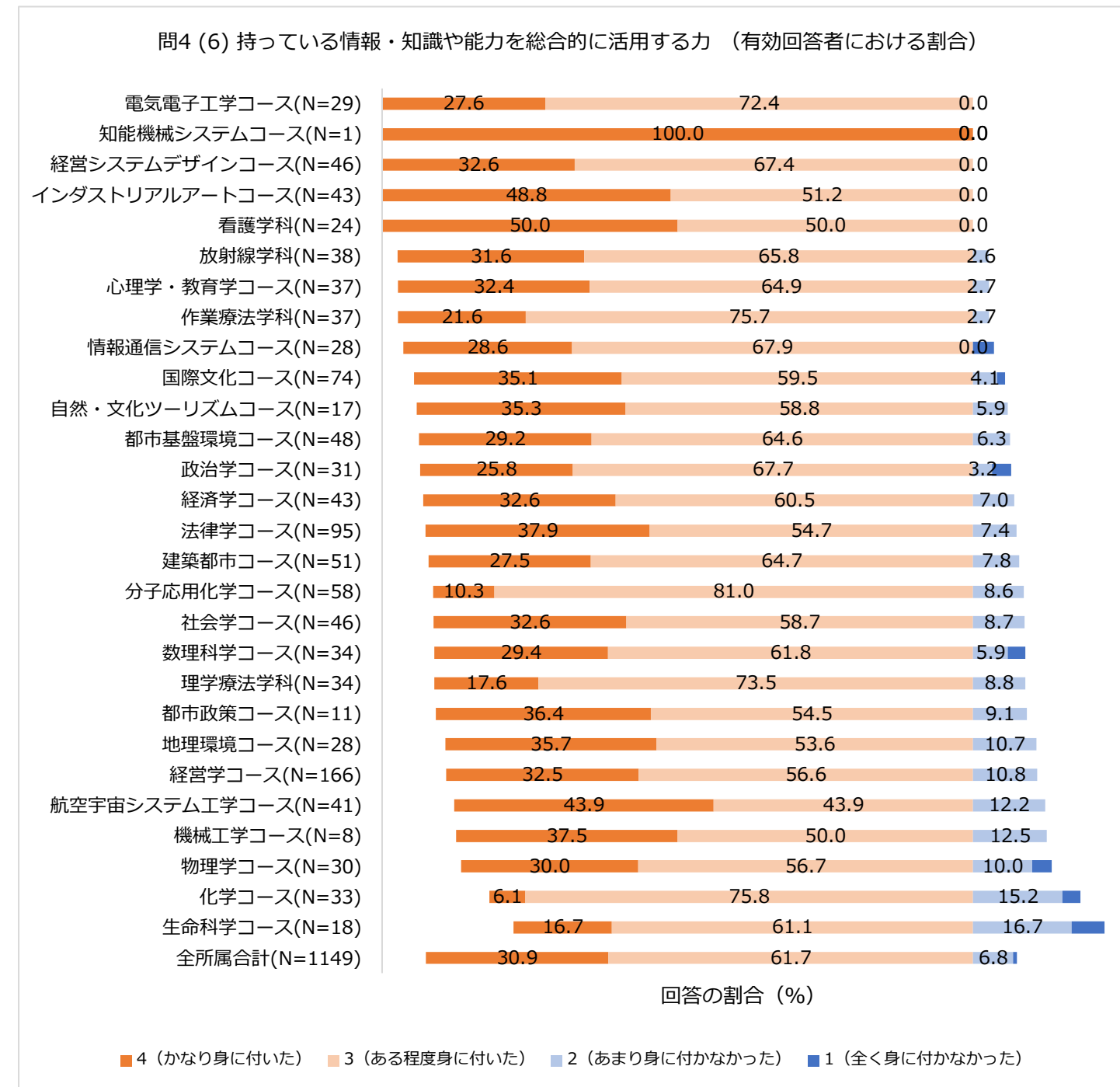
所属	(4)情報通信技術を使って、多様な情報を収集する力				有効回答者	平均値
	4 (かなり身に付いた)	3 (ある程度身に付いた)	2 (あまり身に付かなかった)	1 (全く身に付かなかった)		
社会学コース	17.4	60.9	21.7	0.0	46	2.96
心理学・教育学コース	21.6	59.5	16.2	2.7	37	3.00
国際文化コース	32.4	44.6	21.6	1.4	74	3.08
法学コース	28.9	52.6	17.5	1.0	97	3.09
政治学コース	16.1	41.9	38.7	3.2	31	2.71
経営学コース	22.9	51.2	24.7	1.2	166	2.96
経済学コース	34.9	55.8	9.3	0.0	43	3.26
数理科学コース	23.5	67.6	5.9	2.9	34	3.12
物理学コース	20.0	70.0	6.7	3.3	30	3.07
化学コース	11.8	67.6	17.6	2.9	34	2.88
生命科学コース	5.9	58.8	29.4	5.9	17	2.65
電気電子工学コース	31.0	58.6	10.3	0.0	29	3.21
機械工学コース	12.5	62.5	25.0	0.0	8	2.88
都市政策コース	27.3	36.4	27.3	9.1	11	2.82
地理環境コース	39.3	50.0	10.7	0.0	28	3.29
都市基盤環境コース	22.0	68.0	10.0	0.0	50	3.12
建築都市コース	19.6	72.5	5.9	2.0	51	3.10
分子応用化学コース	17.2	72.4	8.6	1.7	58	3.05
自然・文化ツーリズムコース	41.2	52.9	5.9	0.0	17	3.35
知能機械システムコース	100.0	0.0	0.0	0.0	1	4.00
情報通信システムコース	46.4	50.0	3.6	0.0	28	3.43
航空宇宙システム工学コース	51.2	39.0	9.8	0.0	41	3.41
経営システムデザインコース	23.9	71.7	4.3	0.0	46	3.20
インダストリアルアートコース	48.8	44.2	7.0	0.0	43	3.42
看護学科	37.5	58.3	4.2	0.0	24	3.33
理学療法学科	29.4	58.8	8.8	2.9	34	3.15
作業療法学科	35.1	51.4	13.5	0.0	37	3.22
放射線学科	34.2	65.8	0.0	0.0	38	3.34
全所属合計	27.7	56.8	14.3	1.2	1153	3.11



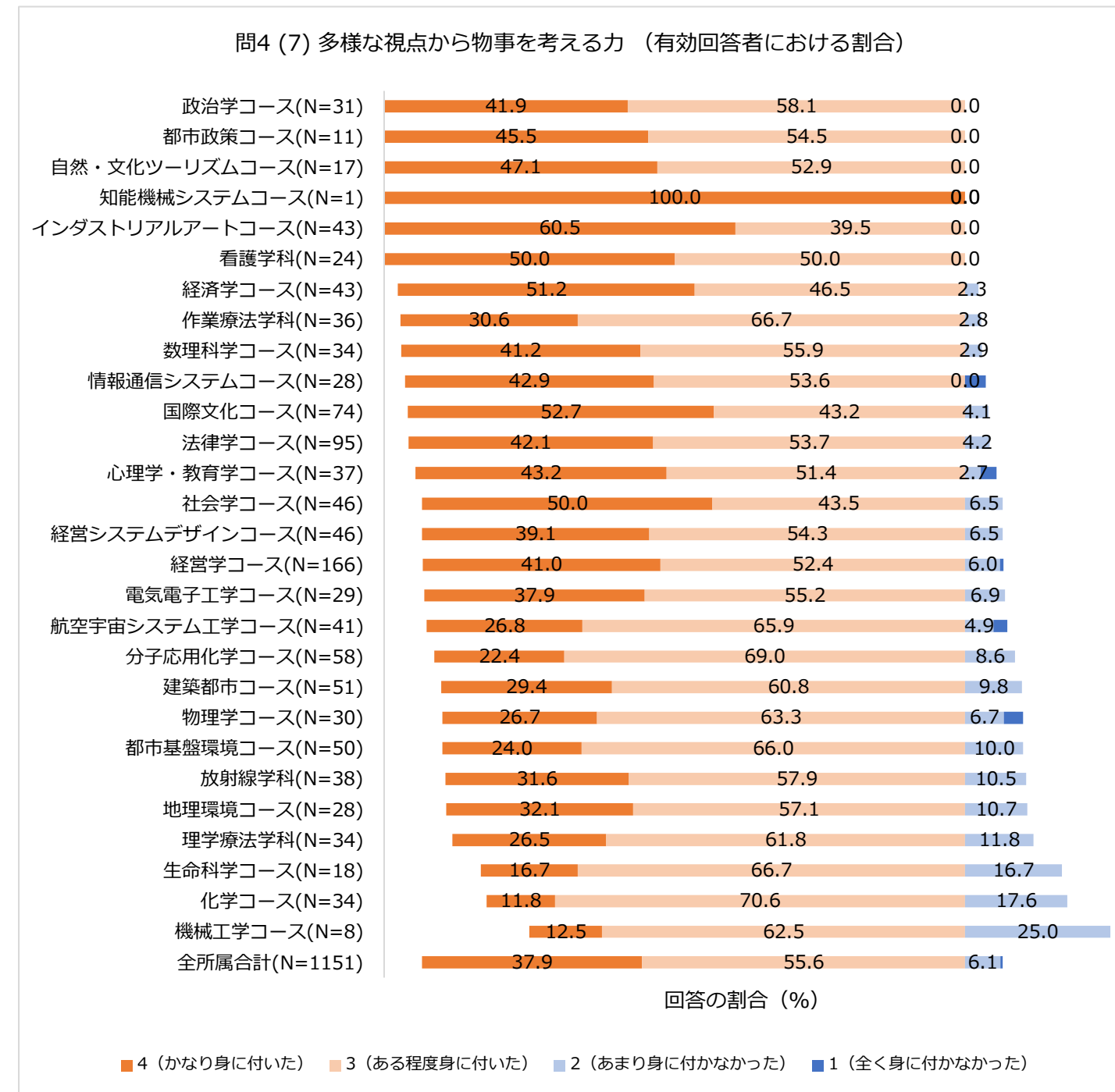
所属	(5)多様な情報を分析する力				有効回答者	平均値
	4 (かなり身に付いた)	3 (ある程度身に付いた)	2 (あまり身に付かなかった)	1 (全く身に付かなかった)		
社会学コース	26.1	58.7	15.2	0.0	46	3.11
心理学・教育学コース	24.3	64.9	8.1	2.7	37	3.11
国際文化コース	39.2	50.0	9.5	1.4	74	3.27
法学コース	31.3	58.3	10.4	0.0	96	3.21
政治学コース	35.5	51.6	9.7	3.2	31	3.19
経営学コース	27.7	62.0	10.2	0.0	166	3.17
経済学コース	41.9	48.8	9.3	0.0	43	3.33
数理科学コース	35.3	58.8	5.9	0.0	34	3.29
物理学コース	26.7	60.0	13.3	0.0	30	3.13
化学コース	11.8	73.5	11.8	2.9	34	2.94
生命科学コース	11.1	72.2	11.1	5.6	18	2.89
電気電子工学コース	17.2	75.9	6.9	0.0	29	3.10
機械工学コース	25.0	75.0	0.0	0.0	8	3.25
都市政策コース	27.3	63.6	9.1	0.0	11	3.18
地理環境コース	46.4	46.4	7.1	0.0	28	3.39
都市基盤環境コース	24.0	66.0	10.0	0.0	50	3.14
建築都市コース	23.5	66.7	9.8	0.0	51	3.14
分子応用化学コース	17.2	74.1	8.6	0.0	58	3.09
自然・文化ツーリズムコース	35.3	52.9	11.8	0.0	17	3.24
知能機械システムコース	0.0	0.0	100.0	0.0	1	2.00
情報通信システムコース	39.3	57.1	0.0	3.6	28	3.32
航空宇宙システム工学コース	41.5	48.8	9.8	0.0	41	3.32
経営システムデザインコース	34.8	60.9	4.3	0.0	46	3.30
インダストリアルアートコース	44.2	53.5	2.3	0.0	43	3.42
看護学科	41.7	58.3	0.0	0.0	24	3.42
理学療法学科	20.6	70.6	5.9	2.9	34	3.09
作業療法学科	32.4	59.5	8.1	0.0	37	3.24
放射線学科	31.6	63.2	5.3	0.0	38	3.26
全所属合計	30.2	60.5	8.7	0.6	1153	3.20



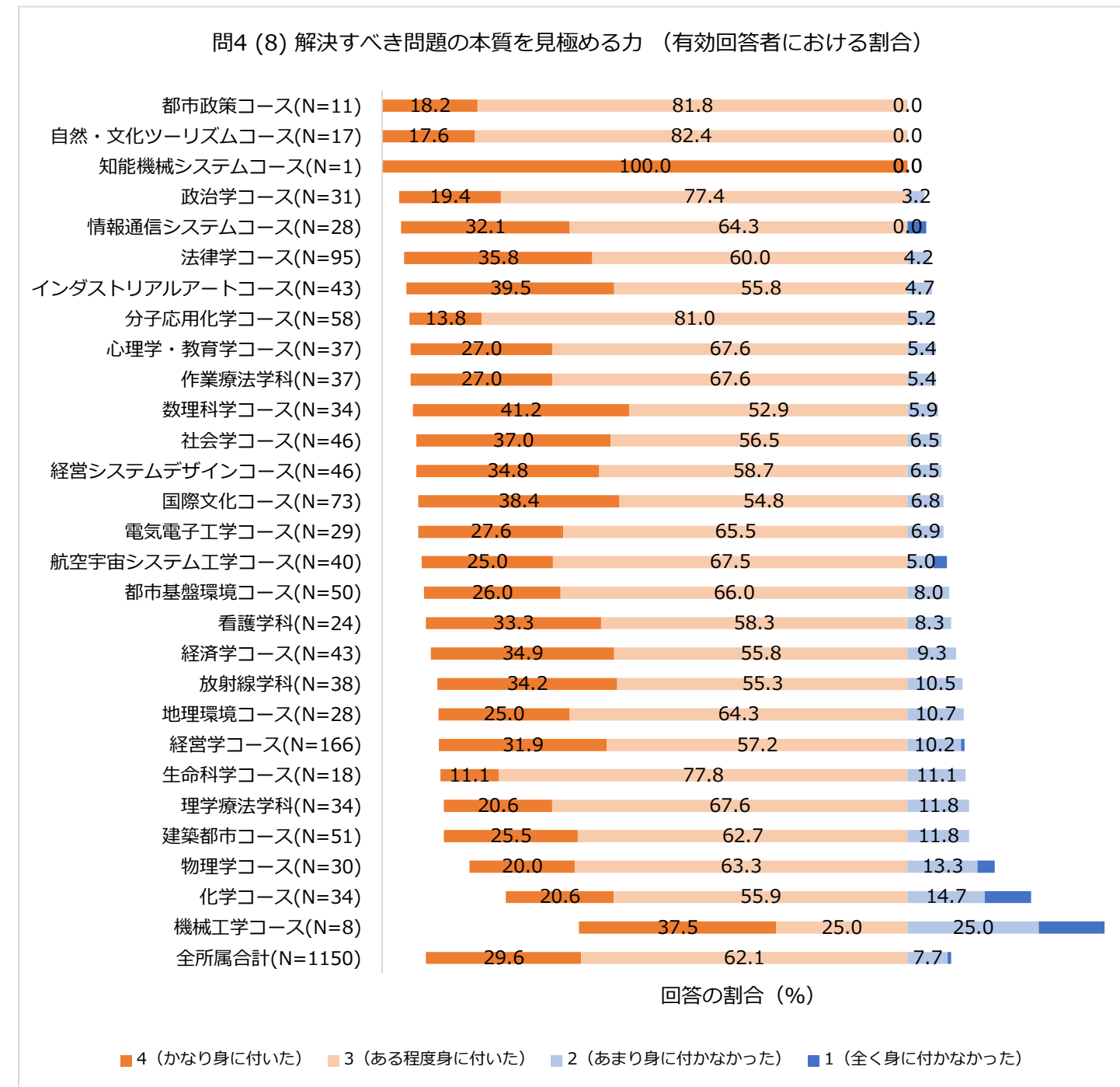
所属	(6)持っている情報・知識や能力を総合的に活用する力				有効回答者	平均値
	4 (かなり身に付いた)	3 (ある程度身に付いた)	2 (あまり身に付かなかった)	1 (全く身に付かなかった)		
社会学コース	32.6	58.7	8.7	0.0	46	3.24
心理学・教育学コース	32.4	64.9	2.7	0.0	37	3.30
国際文化コース	35.1	59.5	4.1	1.4	74	3.28
法律学コース	37.9	54.7	7.4	0.0	95	3.31
政治学コース	25.8	67.7	3.2	3.2	31	3.16
経営学コース	32.5	56.6	10.8	0.0	166	3.22
経済学コース	32.6	60.5	7.0	0.0	43	3.26
数理科学コース	29.4	61.8	5.9	2.9	34	3.18
物理学コース	30.0	56.7	10.0	3.3	30	3.13
化学コース	6.1	75.8	15.2	3.0	33	2.85
生命科学コース	16.7	61.1	16.7	5.6	18	2.89
電気電子工学コース	27.6	72.4	0.0	0.0	29	3.28
機械工学コース	37.5	50.0	12.5	0.0	8	3.25
都市政策コース	36.4	54.5	9.1	0.0	11	3.27
地理環境コース	35.7	53.6	10.7	0.0	28	3.25
都市基盤環境コース	29.2	64.6	6.3	0.0	48	3.23
建築都市コース	27.5	64.7	7.8	0.0	51	3.20
分子応用化学コース	10.3	81.0	8.6	0.0	58	3.02
自然・文化ツーリズムコース	35.3	58.8	5.9	0.0	17	3.29
知能機械システムコース	100.0	0.0	0.0	0.0	1	4.00
情報通信システムコース	28.6	67.9	0.0	3.6	28	3.21
航空宇宙システム工学コース	43.9	43.9	12.2	0.0	41	3.32
経営システムデザインコース	32.6	67.4	0.0	0.0	46	3.33
インダストリアルアートコース	48.8	51.2	0.0	0.0	43	3.49
看護学科	50.0	50.0	0.0	0.0	24	3.50
理学療法学科	17.6	73.5	8.8	0.0	34	3.09
作業療法学科	21.6	75.7	2.7	0.0	37	3.19
放射線学科	31.6	65.8	2.6	0.0	38	3.29
全所属合計	30.9	61.7	6.8	0.6	1149	3.23



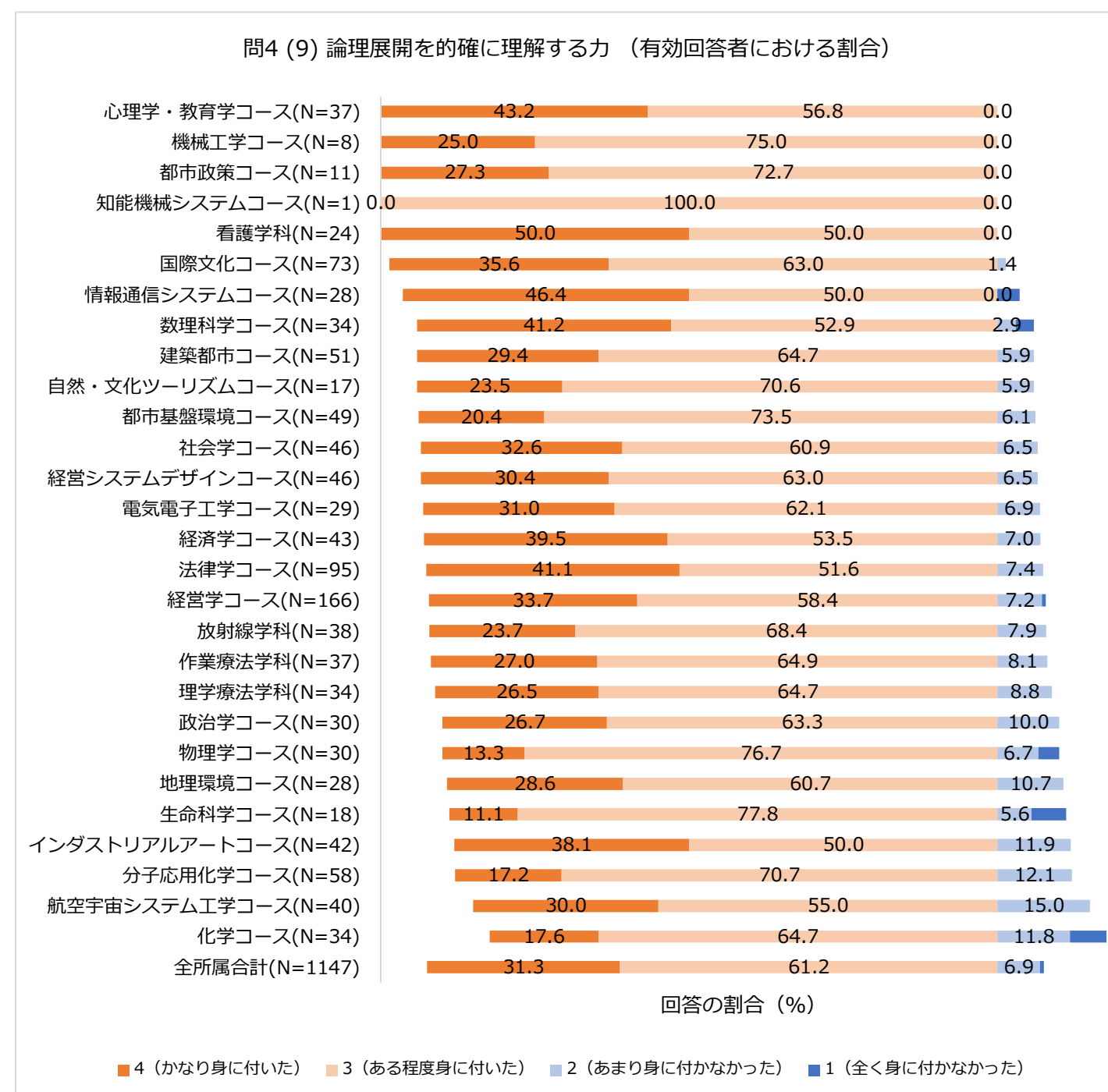
所属	(7)多様な視点から物事を考える力				有効回答者	平均値
	4 (かなり身に付いた)	3 (ある程度身に付いた)	2 (あまり身に付かなかった)	1 (全く身に付かなかった)		
社会学コース	50.0	43.5	6.5	0.0	46	3.43
心理学・教育学コース	43.2	51.4	2.7	2.7	37	3.35
国際文化コース	52.7	43.2	4.1	0.0	74	3.49
法学コース	42.1	53.7	4.2	0.0	95	3.38
政治学コース	41.9	58.1	0.0	0.0	31	3.42
経営学コース	41.0	52.4	6.0	0.6	166	3.34
経済学コース	51.2	46.5	2.3	0.0	43	3.49
数理科学コース	41.2	55.9	2.9	0.0	34	3.38
物理学コース	26.7	63.3	6.7	3.3	30	3.13
化学コース	11.8	70.6	17.6	0.0	34	2.94
生命科学コース	16.7	66.7	16.7	0.0	18	3.00
電気電子工学コース	37.9	55.2	6.9	0.0	29	3.31
機械工学コース	12.5	62.5	25.0	0.0	8	2.88
都市政策コース	45.5	54.5	0.0	0.0	11	3.45
地理環境コース	32.1	57.1	10.7	0.0	28	3.21
都市基盤環境コース	24.0	66.0	10.0	0.0	50	3.14
建築都市コース	29.4	60.8	9.8	0.0	51	3.20
分子応用化学コース	22.4	69.0	8.6	0.0	58	3.14
自然・文化ツーリズムコース	47.1	52.9	0.0	0.0	17	3.47
知能機械システムコース	100.0	0.0	0.0	0.0	1	4.00
情報通信システムコース	42.9	53.6	0.0	3.6	28	3.36
航空宇宙システム工学コース	26.8	65.9	4.9	2.4	41	3.17
経営システムデザインコース	39.1	54.3	6.5	0.0	46	3.33
インダストリアルアートコース	60.5	39.5	0.0	0.0	43	3.60
看護学科	50.0	50.0	0.0	0.0	24	3.50
理学療法学科	26.5	61.8	11.8	0.0	34	3.15
作業療法学科	30.6	66.7	2.8	0.0	36	3.28
放射線学科	31.6	57.9	10.5	0.0	38	3.21
全所属合計	37.9	55.6	6.1	0.4	1151	3.31



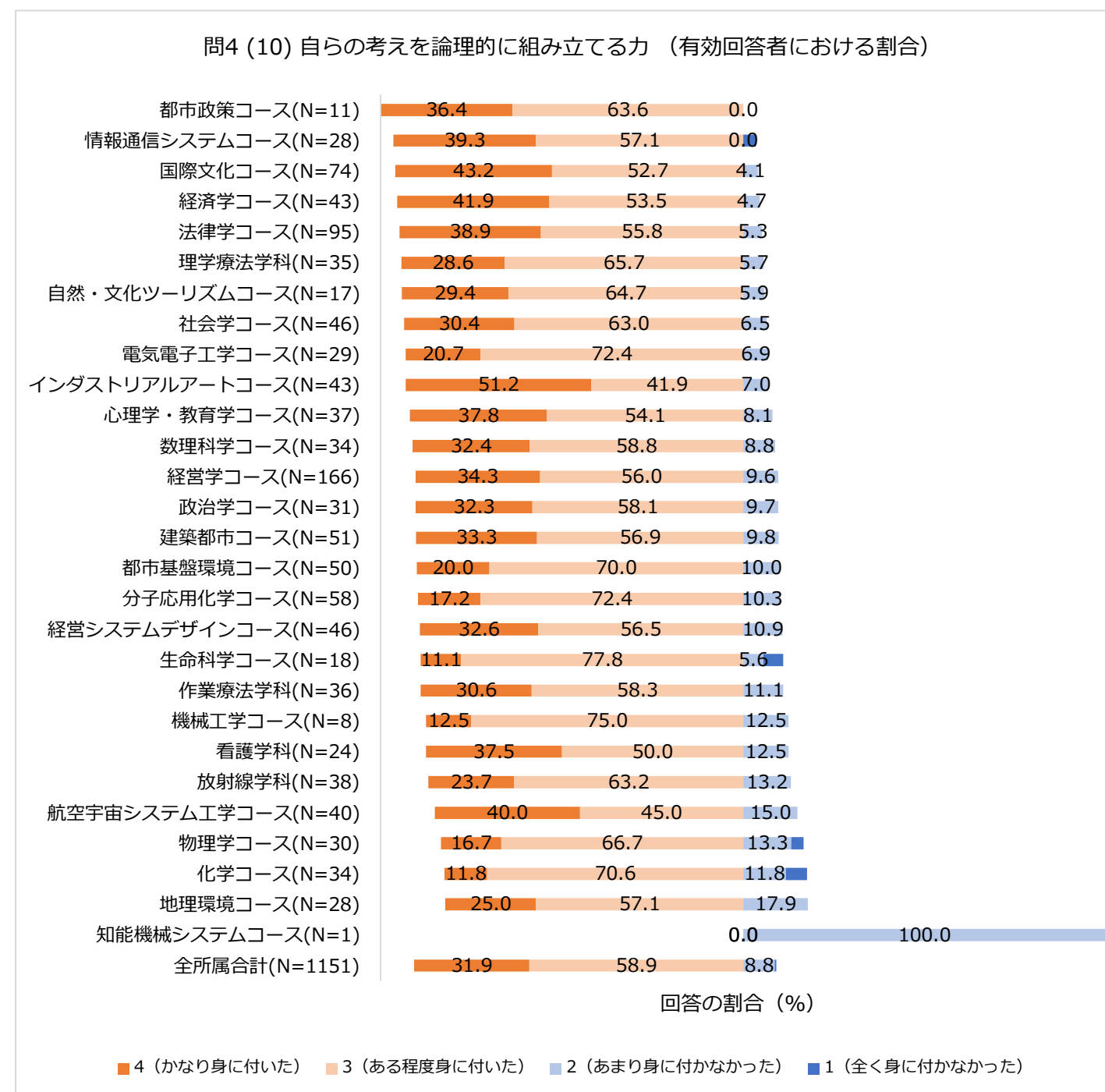
所属	(8)解決すべき問題の本質を見極める力				有効回答者	平均値
	4 (かなり身に付いた)	3 (ある程度身に付いた)	2 (あまり身に付かなかった)	1 (全く身に付かなかった)		
社会学コース	37.0	56.5	6.5	0.0	46	3.30
心理学・教育学コース	27.0	67.6	5.4	0.0	37	3.22
国際文化コース	38.4	54.8	6.8	0.0	73	3.32
法律学コース	35.8	60.0	4.2	0.0	95	3.32
政治学コース	19.4	77.4	3.2	0.0	31	3.16
経営学コース	31.9	57.2	10.2	0.6	166	3.20
経済学コース	34.9	55.8	9.3	0.0	43	3.26
数理科学コース	41.2	52.9	5.9	0.0	34	3.35
物理学コース	20.0	63.3	13.3	3.3	30	3.00
化学コース	20.6	55.9	14.7	8.8	34	2.88
生命科学コース	11.1	77.8	11.1	0.0	18	3.00
電気電子工学コース	27.6	65.5	6.9	0.0	29	3.21
機械工学コース	37.5	25.0	25.0	12.5	8	2.88
都市政策コース	18.2	81.8	0.0	0.0	11	3.18
地理環境コース	25.0	64.3	10.7	0.0	28	3.14
都市基盤環境コース	26.0	66.0	8.0	0.0	50	3.18
建築都市コース	25.5	62.7	11.8	0.0	51	3.14
分子応用化学コース	13.8	81.0	5.2	0.0	58	3.09
自然・文化ツーリズムコース	17.6	82.4	0.0	0.0	17	3.18
知能機械システムコース	100.0	0.0	0.0	0.0	1	4.00
情報通信システムコース	32.1	64.3	0.0	3.6	28	3.25
航空宇宙システム工学コース	25.0	67.5	5.0	2.5	40	3.15
経営システムデザインコース	34.8	58.7	6.5	0.0	46	3.28
インダストリアルアートコース	39.5	55.8	4.7	0.0	43	3.35
看護学科	33.3	58.3	8.3	0.0	24	3.25
理学療法学科	20.6	67.6	11.8	0.0	34	3.09
作業療法学科	27.0	67.6	5.4	0.0	37	3.22
放射線学科	34.2	55.3	10.5	0.0	38	3.24
全所属合計	29.6	62.1	7.7	0.7	1150	3.21



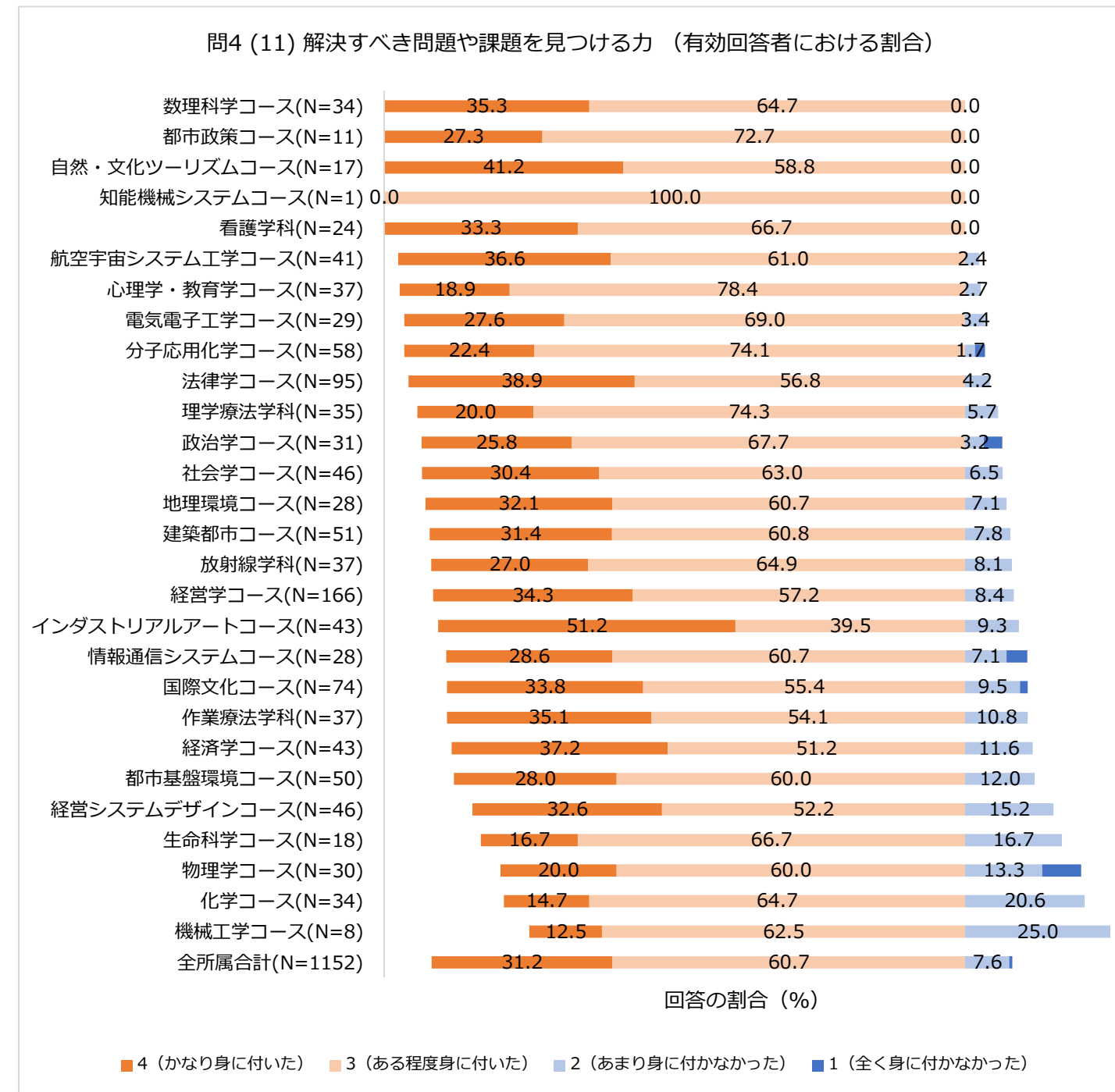
所属	(9)論理展開を的確に理解する力				有効回答者	平均値
	4 (かなり身に付いた)	3 (ある程度身に付いた)	2 (あまり身に付かなかった)	1 (全く身に付かなかった)		
社会学コース	32.6	60.9	6.5	0.0	46	3.26
心理学・教育学コース	43.2	56.8	0.0	0.0	37	3.43
国際文化コース	35.6	63.0	1.4	0.0	73	3.34
法学コース	41.1	51.6	7.4	0.0	95	3.34
政治学コース	26.7	63.3	10.0	0.0	30	3.17
経営学コース	33.7	58.4	7.2	0.6	166	3.25
経済学コース	39.5	53.5	7.0	0.0	43	3.33
数理学コース	41.2	52.9	2.9	2.9	34	3.32
物理学コース	13.3	76.7	6.7	3.3	30	3.00
化学コース	17.6	64.7	11.8	5.9	34	2.94
生命科学コース	11.1	77.8	5.6	5.6	18	2.94
電気電子工学コース	31.0	62.1	6.9	0.0	29	3.24
機械工学コース	25.0	75.0	0.0	0.0	8	3.25
都市政策コース	27.3	72.7	0.0	0.0	11	3.27
地理環境コース	28.6	60.7	10.7	0.0	28	3.18
都市基盤環境コース	20.4	73.5	6.1	0.0	49	3.14
建築都市コース	29.4	64.7	5.9	0.0	51	3.24
分子応用化学コース	17.2	70.7	12.1	0.0	58	3.05
自然・文化ツーリズムコース	23.5	70.6	5.9	0.0	17	3.18
知能機械システムコース	0.0	100.0	0.0	0.0	1	3.00
情報通信システムコース	46.4	50.0	0.0	3.6	28	3.39
航空宇宙システム工学コース	30.0	55.0	15.0	0.0	40	3.15
経営システムデザインコース	30.4	63.0	6.5	0.0	46	3.24
インダストリアルアートコース	38.1	50.0	11.9	0.0	42	3.26
看護学科	50.0	50.0	0.0	0.0	24	3.50
理学療法学科	26.5	64.7	8.8	0.0	34	3.18
作業療法学科	27.0	64.9	8.1	0.0	37	3.19
放射線学科	23.7	68.4	7.9	0.0	38	3.16
全所属合計	31.3	61.2	6.9	0.6	1147	3.23



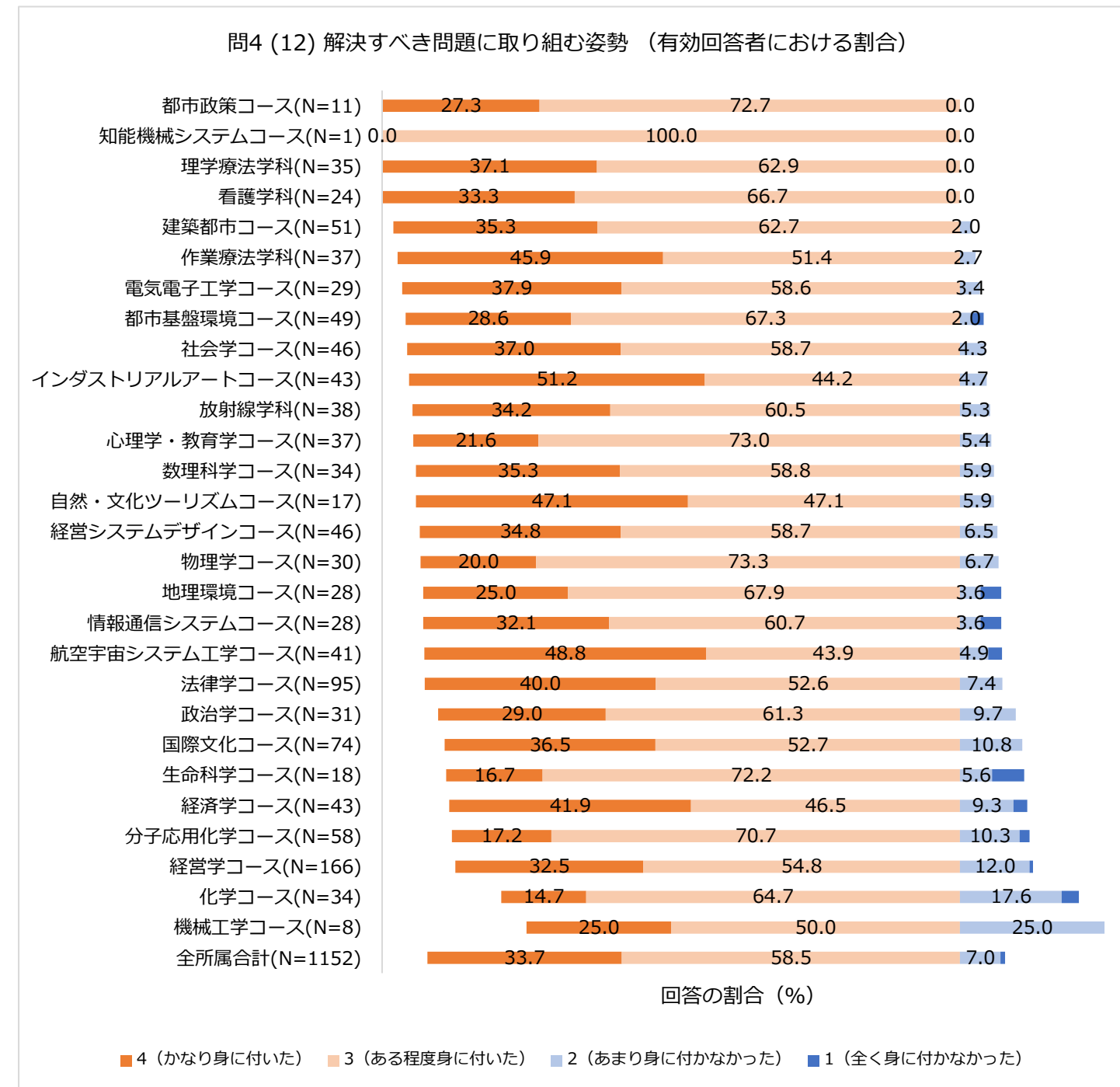
所属	(10)自らの考えを論理的に組み立てる力				有効回答者	平均値
	4 (かなり身に付いた)	3 (ある程度身に付いた)	2 (あまり身に付かなかった)	1 (全く身に付かなかった)		
社会学コース	30.4	63.0	6.5	0.0	46	3.24
心理学・教育学コース	37.8	54.1	8.1	0.0	37	3.30
国際文化コース	43.2	52.7	4.1	0.0	74	3.39
法学コース	38.9	55.8	5.3	0.0	95	3.34
政治学コース	32.3	58.1	9.7	0.0	31	3.23
経営学コース	34.3	56.0	9.6	0.0	166	3.25
経済学コース	41.9	53.5	4.7	0.0	43	3.37
数理科学コース	32.4	58.8	8.8	0.0	34	3.24
物理学コース	16.7	66.7	13.3	3.3	30	2.97
化学コース	11.8	70.6	11.8	5.9	34	2.88
生命科学コース	11.1	77.8	5.6	5.6	18	2.94
電気電子工学コース	20.7	72.4	6.9	0.0	29	3.14
機械工学コース	12.5	75.0	12.5	0.0	8	3.00
都市政策コース	36.4	63.6	0.0	0.0	11	3.36
地理環境コース	25.0	57.1	17.9	0.0	28	3.07
都市基盤環境コース	20.0	70.0	10.0	0.0	50	3.10
建築都市コース	33.3	56.9	9.8	0.0	51	3.24
分子応用化学コース	17.2	72.4	10.3	0.0	58	3.07
自然・文化ツーリズムコース	29.4	64.7	5.9	0.0	17	3.24
知能機械システムコース	0.0	0.0	100.0	0.0	1	2.00
情報通信システムコース	39.3	57.1	0.0	3.6	28	3.32
航空宇宙システム工学コース	40.0	45.0	15.0	0.0	40	3.25
経営システムデザインコース	32.6	56.5	10.9	0.0	46	3.22
インダストリアルアートコース	51.2	41.9	7.0	0.0	43	3.44
看護学科	37.5	50.0	12.5	0.0	24	3.25
理学療法学科	28.6	65.7	5.7	0.0	35	3.23
作業療法学科	30.6	58.3	11.1	0.0	36	3.19
放射線学科	23.7	63.2	13.2	0.0	38	3.11
全所属合計	31.9	58.9	8.8	0.4	1151	3.22



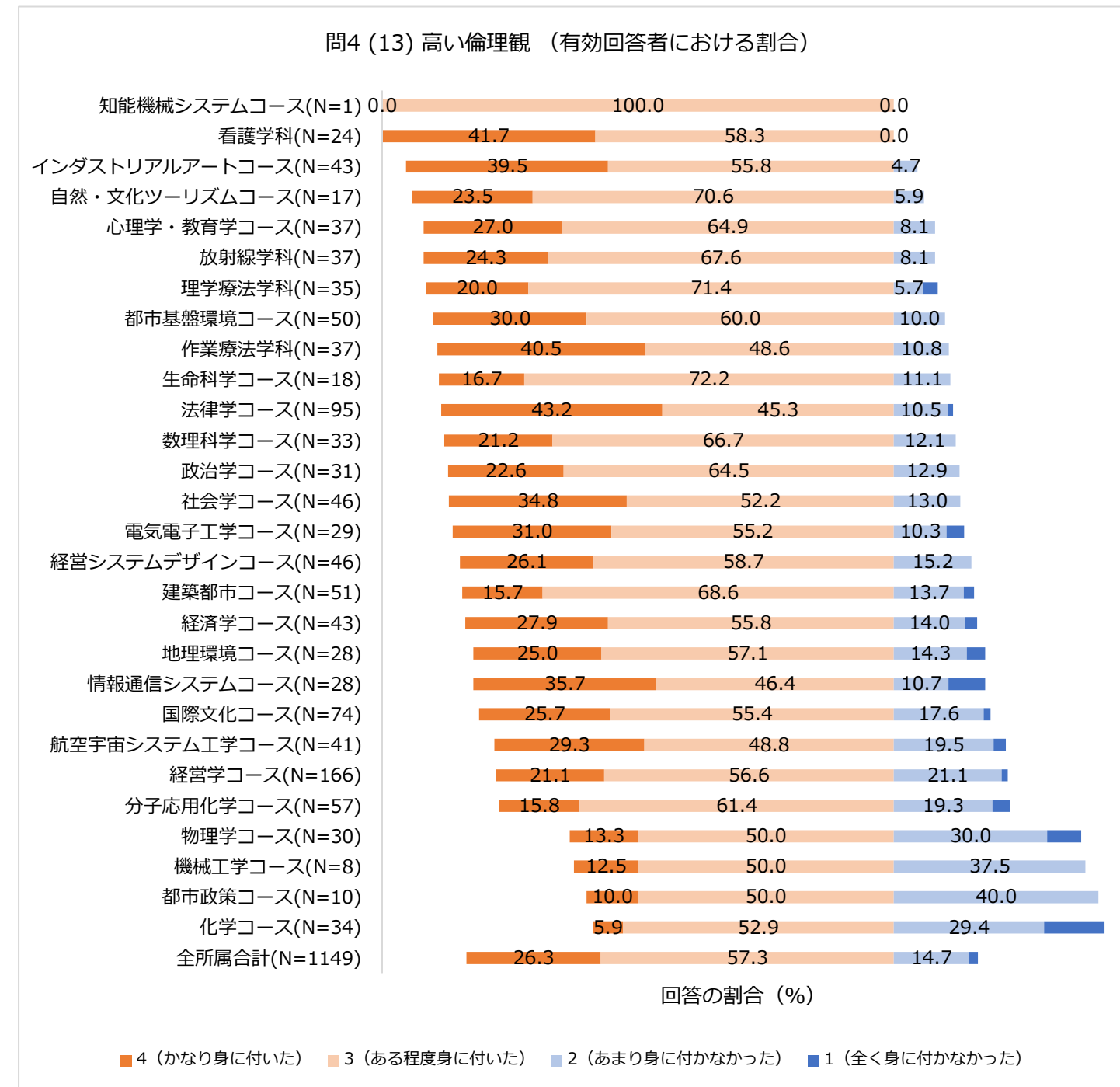
所属	(11)解決すべき問題や課題を見つける力				有効回答者	平均値
	4 (かなり身に付いた)	3 (ある程度身に付いた)	2 (あまり身に付かなかった)	1 (全く身に付かなかった)		
社会学コース	30.4	63.0	6.5	0.0	46	3.24
心理学・教育学コース	18.9	78.4	2.7	0.0	37	3.16
国際文化コース	33.8	55.4	9.5	1.4	74	3.22
法律学コース	38.9	56.8	4.2	0.0	95	3.35
政治学コース	25.8	67.7	3.2	3.2	31	3.16
経営学コース	34.3	57.2	8.4	0.0	166	3.26
経済学コース	37.2	51.2	11.6	0.0	43	3.26
数理科学コース	35.3	64.7	0.0	0.0	34	3.35
物理学コース	20.0	60.0	13.3	6.7	30	2.93
化学コース	14.7	64.7	20.6	0.0	34	2.94
生命科学コース	16.7	66.7	16.7	0.0	18	3.00
電気電子工学コース	27.6	69.0	3.4	0.0	29	3.24
機械工学コース	12.5	62.5	25.0	0.0	8	2.88
都市政策コース	27.3	72.7	0.0	0.0	11	3.27
地理環境コース	32.1	60.7	7.1	0.0	28	3.25
都市基盤環境コース	28.0	60.0	12.0	0.0	50	3.16
建築都市コース	31.4	60.8	7.8	0.0	51	3.24
分子応用化学コース	22.4	74.1	1.7	1.7	58	3.17
自然・文化ツーリズムコース	41.2	58.8	0.0	0.0	17	3.41
知能機械システムコース	0.0	100.0	0.0	0.0	1	3.00
情報通信システムコース	28.6	60.7	7.1	3.6	28	3.14
航空宇宙システム工学コース	36.6	61.0	2.4	0.0	41	3.34
経営システムデザインコース	32.6	52.2	15.2	0.0	46	3.17
インダストリアルアートコース	51.2	39.5	9.3	0.0	43	3.42
看護学科	33.3	66.7	0.0	0.0	24	3.33
理学療法学科	20.0	74.3	5.7	0.0	35	3.14
作業療法学科	35.1	54.1	10.8	0.0	37	3.24
放射線学科	27.0	64.9	8.1	0.0	37	3.19
全所属合計	31.2	60.7	7.6	0.5	1152	3.22



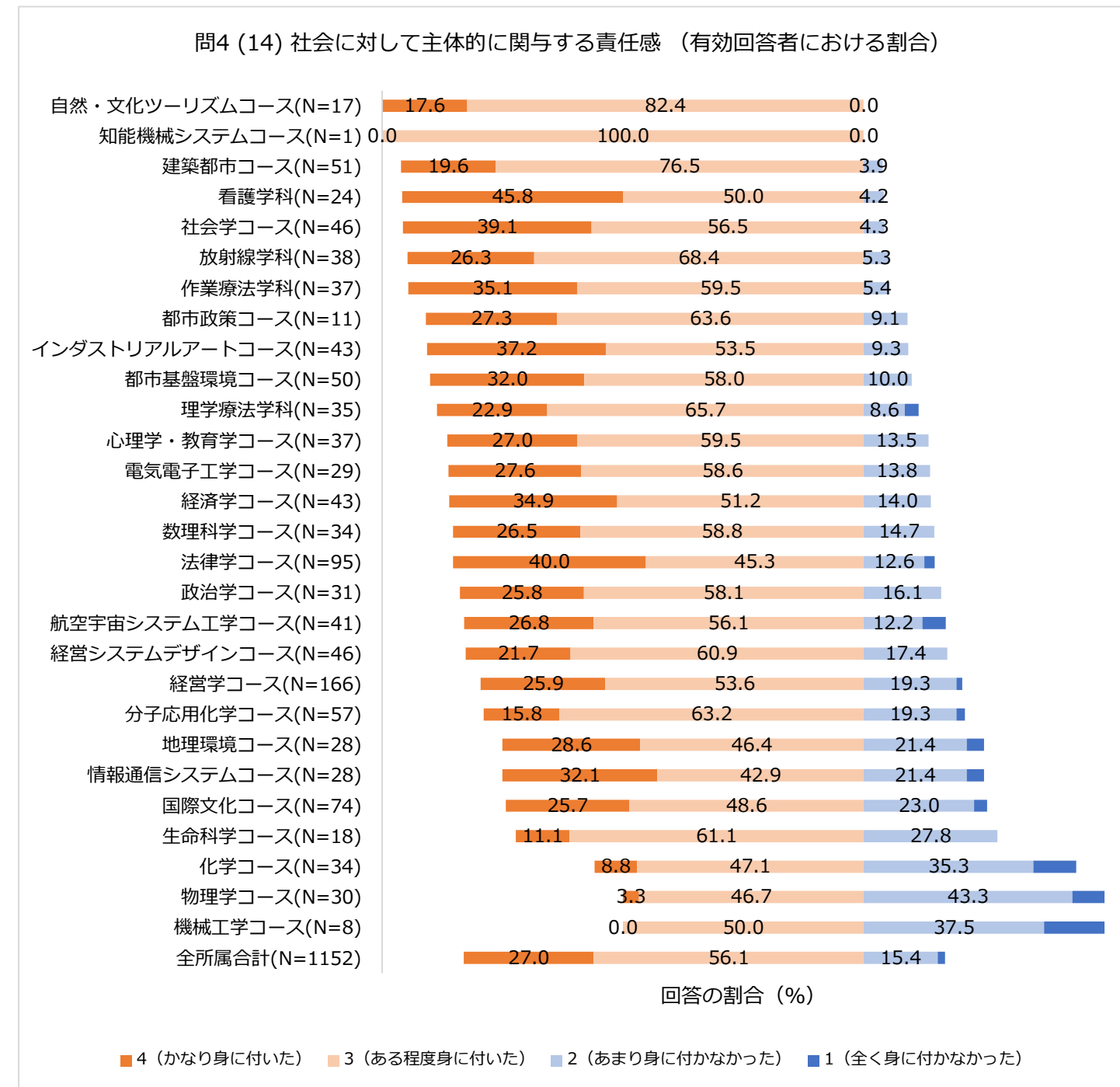
所属	(12)解決すべき問題に取り組む姿勢				有効回答者	平均値
	4 (かなり身に付いた)	3 (ある程度身に付いた)	2 (あまり身に付かなかった)	1 (全く身に付かなかった)		
社会学コース	37.0	58.7	4.3	0.0	46	3.33
心理学・教育学コース	21.6	73.0	5.4	0.0	37	3.16
国際文化コース	36.5	52.7	10.8	0.0	74	3.26
法学コース	40.0	52.6	7.4	0.0	95	3.33
政治学コース	29.0	61.3	9.7	0.0	31	3.19
経営学コース	32.5	54.8	12.0	0.6	166	3.19
経済学コース	41.9	46.5	9.3	2.3	43	3.28
数理科学コース	35.3	58.8	5.9	0.0	34	3.29
物理学コース	20.0	73.3	6.7	0.0	30	3.13
化学コース	14.7	64.7	17.6	2.9	34	2.91
生命科学コース	16.7	72.2	5.6	5.6	18	3.00
電気電子工学コース	37.9	58.6	3.4	0.0	29	3.34
機械工学コース	25.0	50.0	25.0	0.0	8	3.00
都市政策コース	27.3	72.7	0.0	0.0	11	3.27
地理環境コース	25.0	67.9	3.6	3.6	28	3.14
都市基盤環境コース	28.6	67.3	2.0	2.0	49	3.22
建築都市コース	35.3	62.7	2.0	0.0	51	3.33
分子応用化学コース	17.2	70.7	10.3	1.7	58	3.03
自然・文化ツーリズムコース	47.1	47.1	5.9	0.0	17	3.41
知能機械システムコース	0.0	100.0	0.0	0.0	1	3.00
情報通信システムコース	32.1	60.7	3.6	3.6	28	3.21
航空宇宙システム工学コース	48.8	43.9	4.9	2.4	41	3.39
経営システムデザインコース	34.8	58.7	6.5	0.0	46	3.28
インダストリアルアートコース	51.2	44.2	4.7	0.0	43	3.47
看護学科	33.3	66.7	0.0	0.0	24	3.33
理学療法学科	37.1	62.9	0.0	0.0	35	3.37
作業療法学科	45.9	51.4	2.7	0.0	37	3.43
放射線学科	34.2	60.5	5.3	0.0	38	3.29
全所属合計	33.7	58.5	7.0	0.8	1152	3.25



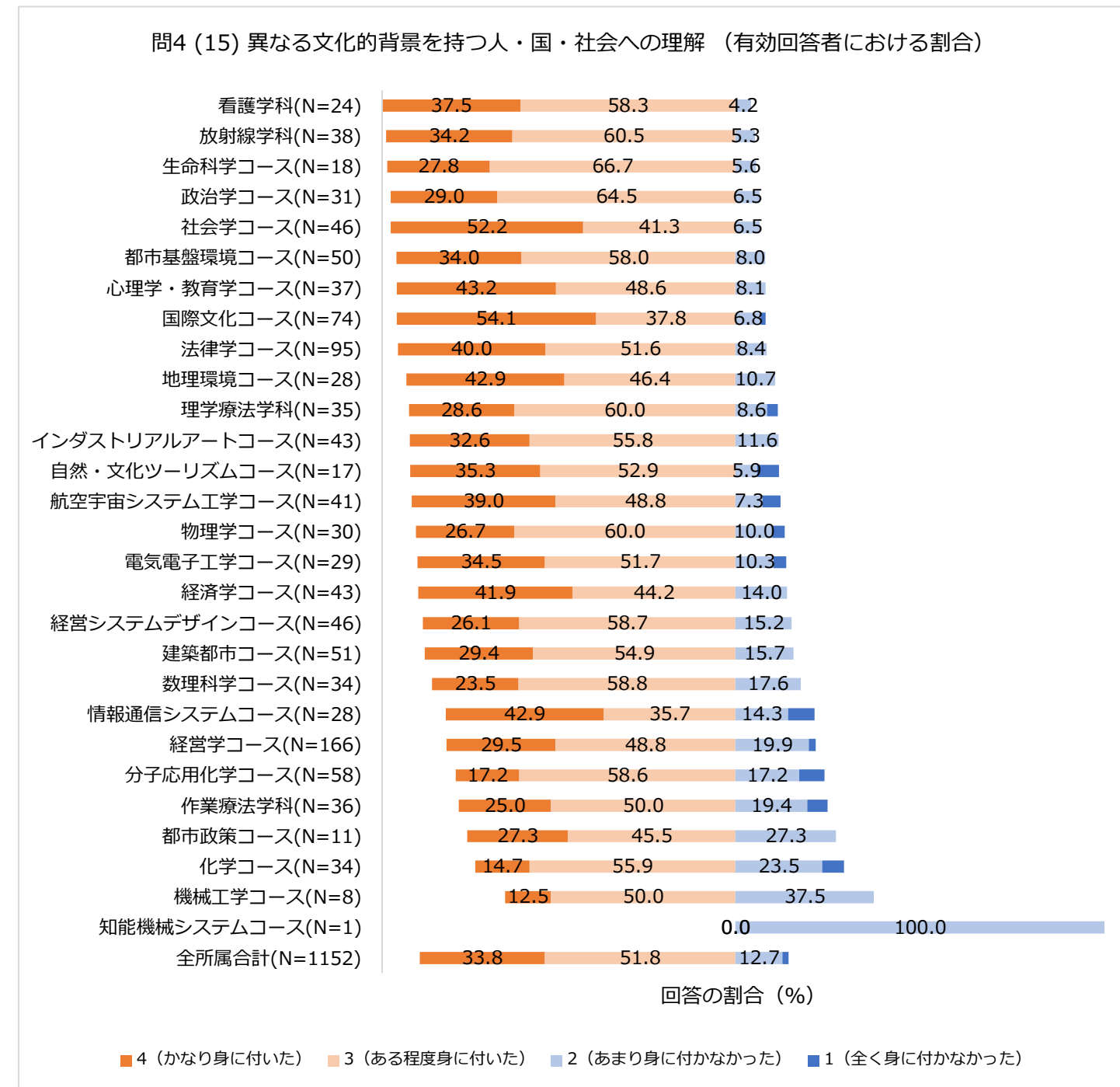
所属	(13)高い倫理観				有効回答者	平均値
	4 (かなり身に付いた)	3 (ある程度身に付いた)	2 (あまり身に付かなかった)	1 (全く身に付かなかった)		
社会学コース	34.8	52.2	13.0	0.0	46	3.22
心理学・教育学コース	27.0	64.9	8.1	0.0	37	3.19
国際文化コース	25.7	55.4	17.6	1.4	74	3.05
法学コース	43.2	45.3	10.5	1.1	95	3.31
政治学コース	22.6	64.5	12.9	0.0	31	3.10
経営学コース	21.1	56.6	21.1	1.2	166	2.98
経済学コース	27.9	55.8	14.0	2.3	43	3.09
数理科学コース	21.2	66.7	12.1	0.0	33	3.09
物理学コース	13.3	50.0	30.0	6.7	30	2.70
化学コース	5.9	52.9	29.4	11.8	34	2.53
生命科学コース	16.7	72.2	11.1	0.0	18	3.06
電気電子工学コース	31.0	55.2	10.3	3.4	29	3.14
機械工学コース	12.5	50.0	37.5	0.0	8	2.75
都市政策コース	10.0	50.0	40.0	0.0	10	2.70
地理環境コース	25.0	57.1	14.3	3.6	28	3.04
都市基盤環境コース	30.0	60.0	10.0	0.0	50	3.20
建築都市コース	15.7	68.6	13.7	2.0	51	2.98
分子応用化学コース	15.8	61.4	19.3	3.5	57	2.89
自然・文化ツーリズムコース	23.5	70.6	5.9	0.0	17	3.18
知能機械システムコース	0.0	100.0	0.0	0.0	1	3.00
情報通信システムコース	35.7	46.4	10.7	7.1	28	3.11
航空宇宙システム工学コース	29.3	48.8	19.5	2.4	41	3.05
経営システムデザインコース	26.1	58.7	15.2	0.0	46	3.11
インダストリアルアートコース	39.5	55.8	4.7	0.0	43	3.35
看護学科	41.7	58.3	0.0	0.0	24	3.42
理学療法学科	20.0	71.4	5.7	2.9	35	3.09
作業療法学科	40.5	48.6	10.8	0.0	37	3.30
放射線学科	24.3	67.6	8.1	0.0	37	3.16
全所属合計	26.3	57.3	14.7	1.7	1149	3.08



所属	(14)社会に対して主体的に関与する責任感				有効回答者	平均値
	4 (かなり身に付いた)	3 (ある程度身に付いた)	2 (あまり身に付かなかった)	1 (全く身に付かなかった)		
社会学コース	39.1	56.5	4.3	0.0	46	3.35
心理学・教育学コース	27.0	59.5	13.5	0.0	37	3.14
国際文化コース	25.7	48.6	23.0	2.7	74	2.97
法律学コース	40.0	45.3	12.6	2.1	95	3.23
政治学コース	25.8	58.1	16.1	0.0	31	3.10
経営学コース	25.9	53.6	19.3	1.2	166	3.04
経済学コース	34.9	51.2	14.0	0.0	43	3.21
数理科学コース	26.5	58.8	14.7	0.0	34	3.12
物理学コース	3.3	46.7	43.3	6.7	30	2.47
化学コース	8.8	47.1	35.3	8.8	34	2.56
生命科学コース	11.1	61.1	27.8	0.0	18	2.83
電気電子工学コース	27.6	58.6	13.8	0.0	29	3.14
機械工学コース	0.0	50.0	37.5	12.5	8	2.38
都市政策コース	27.3	63.6	9.1	0.0	11	3.18
地理環境コース	28.6	46.4	21.4	3.6	28	3.00
都市基盤環境コース	32.0	58.0	10.0	0.0	50	3.22
建築都市コース	19.6	76.5	3.9	0.0	51	3.16
分子応用化学コース	15.8	63.2	19.3	1.8	57	2.93
自然・文化ツーリズムコース	17.6	82.4	0.0	0.0	17	3.18
知能機械システムコース	0.0	100.0	0.0	0.0	1	3.00
情報通信システムコース	32.1	42.9	21.4	3.6	28	3.04
航空宇宙システム工学コース	26.8	56.1	12.2	4.9	41	3.05
経営システムデザインコース	21.7	60.9	17.4	0.0	46	3.04
インダストリアルアートコース	37.2	53.5	9.3	0.0	43	3.28
看護学科	45.8	50.0	4.2	0.0	24	3.42
理学療法学科	22.9	65.7	8.6	2.9	35	3.09
作業療法学科	35.1	59.5	5.4	0.0	37	3.30
放射線学科	26.3	68.4	5.3	0.0	38	3.21
全所属合計	27.0	56.1	15.4	1.6	1152	3.09



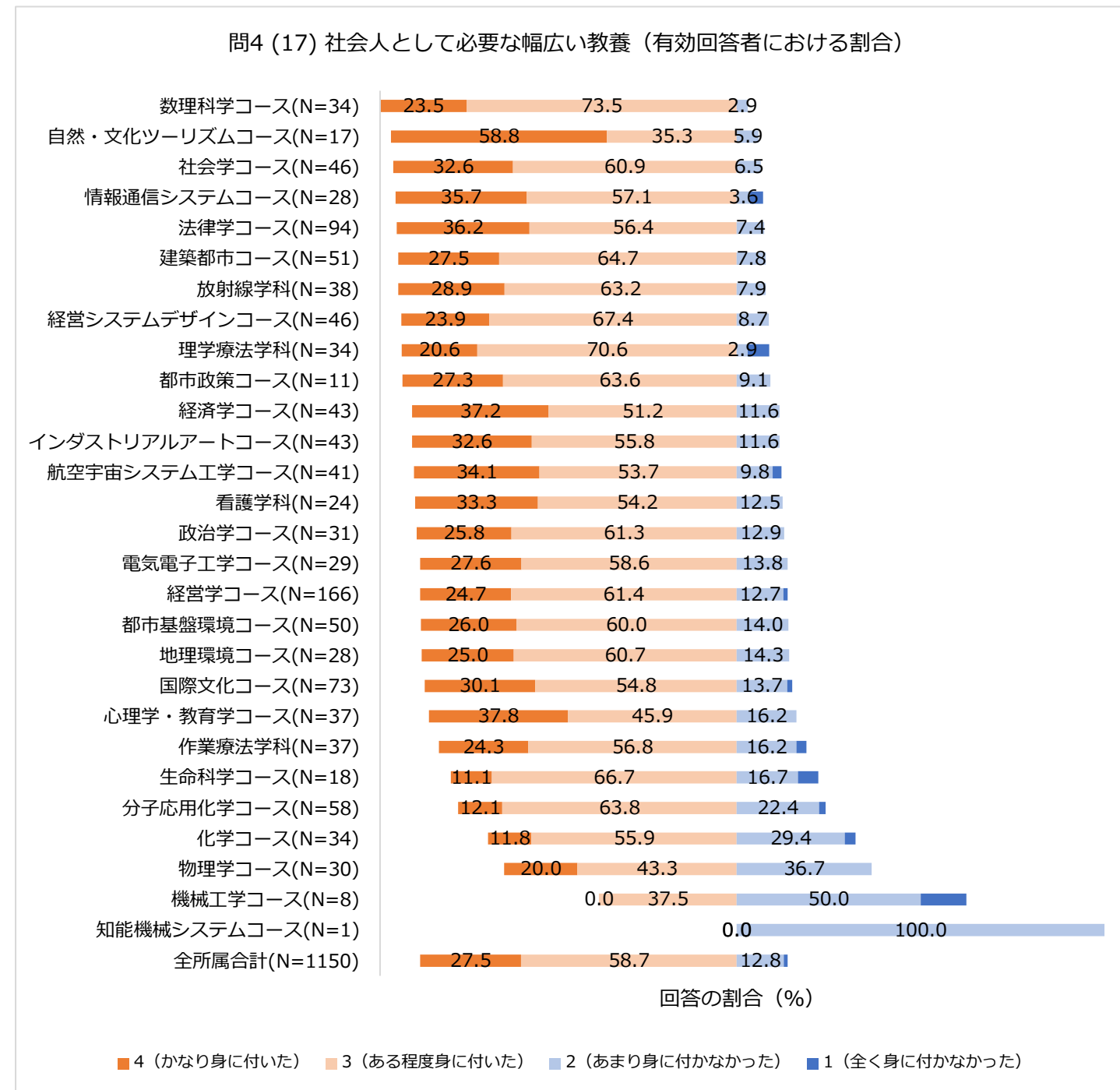
所属	(15)異なる文化的背景を持つ人・国・社会への理解				有効回答者	平均値
	4 (かなり身に付いた)	3 (ある程度身に付いた)	2 (あまり身に付かなかった)	1 (全く身に付かなかった)		
社会学コース	52.2	41.3	6.5	0.0	46	3.46
心理学・教育学コース	43.2	48.6	8.1	0.0	37	3.35
国際文化コース	54.1	37.8	6.8	1.4	74	3.45
法学コース	40.0	51.6	8.4	0.0	95	3.32
政治学コース	29.0	64.5	6.5	0.0	31	3.23
経営学コース	29.5	48.8	19.9	1.8	166	3.06
経済学コース	41.9	44.2	14.0	0.0	43	3.28
数理科学コース	23.5	58.8	17.6	0.0	34	3.06
物理学コース	26.7	60.0	10.0	3.3	30	3.10
化学コース	14.7	55.9	23.5	5.9	34	2.79
生命科学コース	27.8	66.7	5.6	0.0	18	3.22
電気電子工学コース	34.5	51.7	10.3	3.4	29	3.17
機械工学コース	12.5	50.0	37.5	0.0	8	2.75
都市政策コース	27.3	45.5	27.3	0.0	11	3.00
地理環境コース	42.9	46.4	10.7	0.0	28	3.32
都市基盤環境コース	34.0	58.0	8.0	0.0	50	3.26
建築都市コース	29.4	54.9	15.7	0.0	51	3.14
分子応用化学コース	17.2	58.6	17.2	6.9	58	2.86
自然・文化ツーリズムコース	35.3	52.9	5.9	5.9	17	3.18
知能機械システムコース	0.0	0.0	100.0	0.0	1	2.00
情報通信システムコース	42.9	35.7	14.3	7.1	28	3.14
航空宇宙システム工学コース	39.0	48.8	7.3	4.9	41	3.22
経営システムデザインコース	26.1	58.7	15.2	0.0	46	3.11
インダストリアルアートコース	32.6	55.8	11.6	0.0	43	3.21
看護学科	37.5	58.3	4.2	0.0	24	3.33
理学療法学科	28.6	60.0	8.6	2.9	35	3.14
作業療法学科	25.0	50.0	19.4	5.6	36	2.94
放射線学科	34.2	60.5	5.3	0.0	38	3.29
全所属合計	33.8	51.8	12.7	1.7	1152	3.18



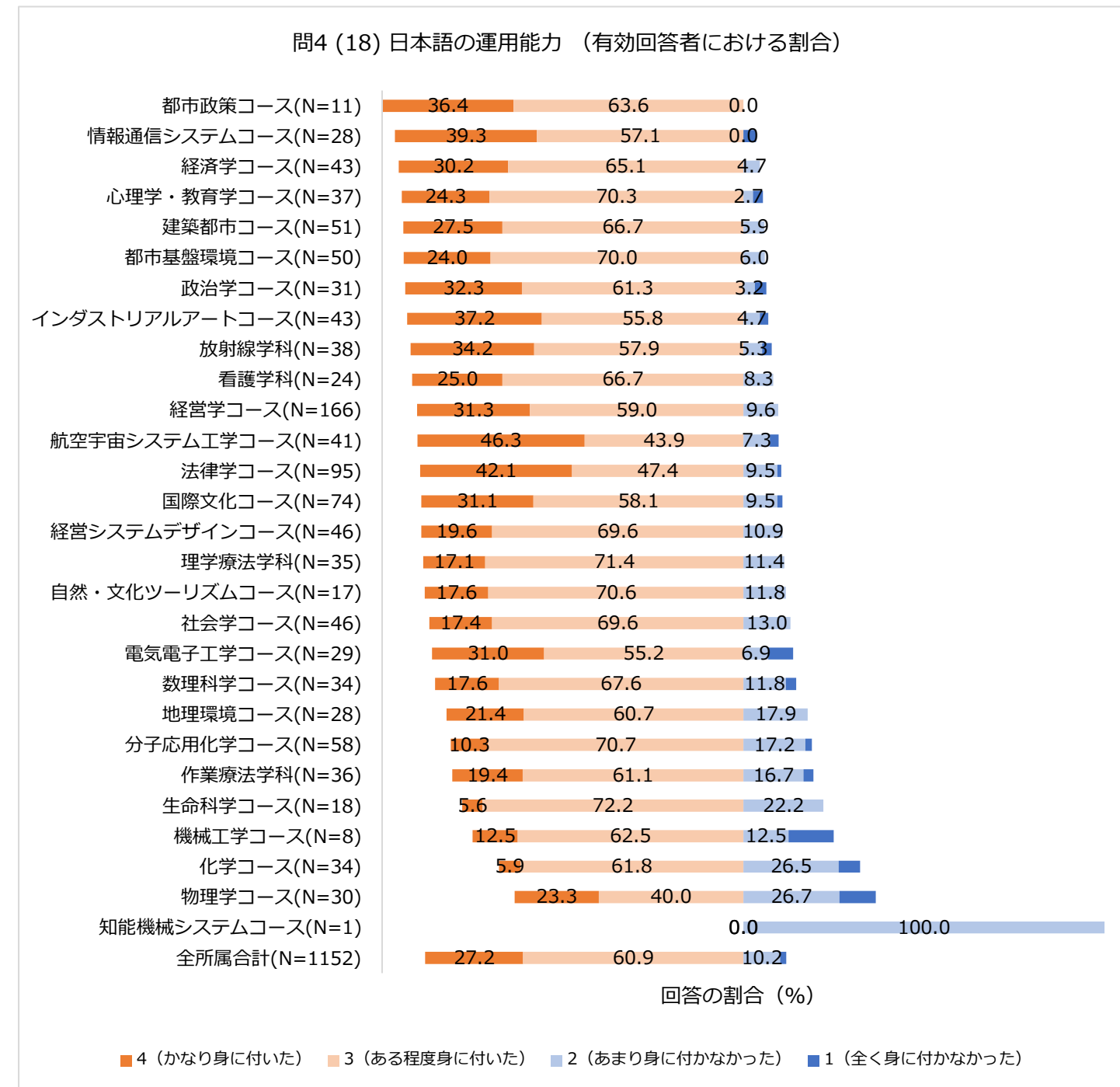
所属	(16)専門的な知識・理解および技術				有効回答者	平均値
	4 (かなり身に付いた)	3 (ある程度身に付いた)	2 (あまり身に付かなかった)	1 (全く身に付かなかった)		
社会学コース	41.3	47.8	10.9	0.0	46	3.30
心理学・教育学コース	40.5	56.8	2.7	0.0	37	3.38
国際文化コース	39.2	54.1	5.4	1.4	74	3.31
法学コース	34.7	55.8	9.5	0.0	95	3.25
政治学コース	25.8	64.5	6.5	3.2	31	3.13
経営学コース	26.5	62.7	8.4	2.4	166	3.13
経済学コース	37.2	58.1	2.3	2.3	43	3.30
数理学コース	32.4	61.8	2.9	2.9	34	3.24
物理学コース	30.0	56.7	13.3	0.0	30	3.17
化学コース	17.6	70.6	11.8	0.0	34	3.06
生命科学コース	22.2	66.7	5.6	5.6	18	3.06
電気電子工学コース	31.0	65.5	3.4	0.0	29	3.28
機械工学コース	37.5	50.0	12.5	0.0	8	3.25
都市政策コース	45.5	54.5	0.0	0.0	11	3.45
地理環境コース	39.3	57.1	3.6	0.0	28	3.36
都市基盤環境コース	26.0	70.0	4.0	0.0	50	3.22
建築都市コース	35.3	54.9	9.8	0.0	51	3.25
分子応用化学コース	22.4	69.0	8.6	0.0	58	3.14
自然・文化ツーリズムコース	47.1	47.1	5.9	0.0	17	3.41
知能機械システムコース	0.0	0.0	100.0	0.0	1	2.00
情報通信システムコース	42.9	53.6	0.0	3.6	28	3.36
航空宇宙システム工学コース	51.2	48.8	0.0	0.0	41	3.51
経営システムデザインコース	23.9	73.9	2.2	0.0	46	3.22
インダストリアルアートコース	55.8	41.9	2.3	0.0	43	3.53
看護学科	33.3	62.5	4.2	0.0	24	3.29
理学療法学科	22.9	77.1	0.0	0.0	35	3.23
作業療法学科	40.5	59.5	0.0	0.0	37	3.41
放射線学科	39.5	57.9	2.6	0.0	38	3.37
全所属合計	33.7	59.7	5.8	0.9	1153	3.26



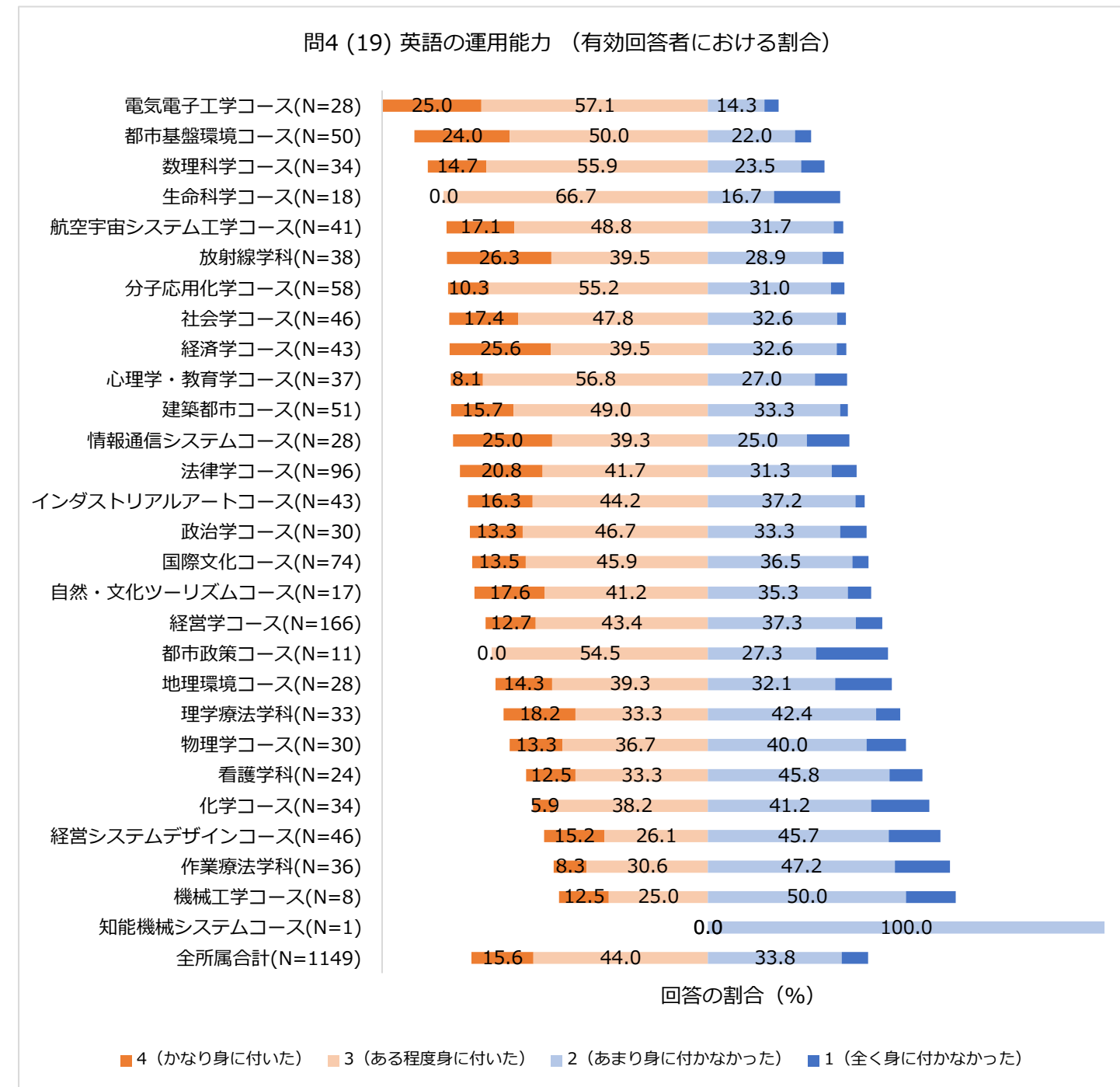
所属	(17)社会人として必要な幅広い教養				有効回答者	平均値
	4 (かなり身に付いた)	3 (ある程度身に付いた)	2 (あまり身に付かなかった)	1 (全く身に付かなかった)		
社会学コース	32.6	60.9	6.5	0.0	46	3.26
心理学・教育学コース	37.8	45.9	16.2	0.0	37	3.22
国際文化コース	30.1	54.8	13.7	1.4	73	3.14
法学コース	36.2	56.4	7.4	0.0	94	3.29
政治学コース	25.8	61.3	12.9	0.0	31	3.13
経営学コース	24.7	61.4	12.7	1.2	166	3.10
経済学コース	37.2	51.2	11.6	0.0	43	3.26
数理科学コース	23.5	73.5	2.9	0.0	34	3.21
物理学コース	20.0	43.3	36.7	0.0	30	2.83
化学コース	11.8	55.9	29.4	2.9	34	2.76
生命科学コース	11.1	66.7	16.7	5.6	18	2.83
電気電子工学コース	27.6	58.6	13.8	0.0	29	3.14
機械工学コース	0.0	37.5	50.0	12.5	8	2.25
都市政策コース	27.3	63.6	9.1	0.0	11	3.18
地理環境コース	25.0	60.7	14.3	0.0	28	3.11
都市基盤環境コース	26.0	60.0	14.0	0.0	50	3.12
建築都市コース	27.5	64.7	7.8	0.0	51	3.20
分子応用化学コース	12.1	63.8	22.4	1.7	58	2.86
自然・文化ツーリズムコース	58.8	35.3	5.9	0.0	17	3.53
知能機械システムコース	0.0	0.0	100.0	0.0	1	2.00
情報通信システムコース	35.7	57.1	3.6	3.6	28	3.25
航空宇宙システム工学コース	34.1	53.7	9.8	2.4	41	3.20
経営システムデザインコース	23.9	67.4	8.7	0.0	46	3.15
インダストリアルアートコース	32.6	55.8	11.6	0.0	43	3.21
看護学科	33.3	54.2	12.5	0.0	24	3.21
理学療法学科	20.6	70.6	2.9	5.9	34	3.06
作業療法学科	24.3	56.8	16.2	2.7	37	3.03
放射線学科	28.9	63.2	7.9	0.0	38	3.21
全所属合計	27.5	58.7	12.8	1.0	1150	3.13



所属	(18)日本語の運用能力				有効回答者	平均値
	4 (かなり身に付いた)	3 (ある程度身に付いた)	2 (あまり身に付かなかった)	1 (全く身に付かなかった)		
社会学コース	17.4	69.6	13.0	0.0	46	3.04
心理学・教育学コース	24.3	70.3	2.7	2.7	37	3.16
国際文化コース	31.1	58.1	9.5	1.4	74	3.19
法学コース	42.1	47.4	9.5	1.1	95	3.31
政治学コース	32.3	61.3	3.2	3.2	31	3.23
経営学コース	31.3	59.0	9.6	0.0	166	3.22
経済学コース	30.2	65.1	4.7	0.0	43	3.26
数理科学コース	17.6	67.6	11.8	2.9	34	3.00
物理学コース	23.3	40.0	26.7	10.0	30	2.77
化学コース	5.9	61.8	26.5	5.9	34	2.68
生命科学コース	5.6	72.2	22.2	0.0	18	2.83
電気電子工学コース	31.0	55.2	6.9	6.9	29	3.10
機械工学コース	12.5	62.5	12.5	12.5	8	2.75
都市政策コース	36.4	63.6	0.0	0.0	11	3.36
地理環境コース	21.4	60.7	17.9	0.0	28	3.04
都市基盤環境コース	24.0	70.0	6.0	0.0	50	3.18
建築都市コース	27.5	66.7	5.9	0.0	51	3.22
分子応用化学コース	10.3	70.7	17.2	1.7	58	2.90
自然・文化ツーリズムコース	17.6	70.6	11.8	0.0	17	3.06
知能機械システムコース	0.0	0.0	100.0	0.0	1	2.00
情報通信システムコース	39.3	57.1	0.0	3.6	28	3.32
航空宇宙システム工学コース	46.3	43.9	7.3	2.4	41	3.34
経営システムデザインコース	19.6	69.6	10.9	0.0	46	3.09
インダストリアルアートコース	37.2	55.8	4.7	2.3	43	3.28
看護学科	25.0	66.7	8.3	0.0	24	3.17
理学療法学科	17.1	71.4	11.4	0.0	35	3.06
作業療法学科	19.4	61.1	16.7	2.8	36	2.97
放射線学科	34.2	57.9	5.3	2.6	38	3.24
全所属合計	27.2	60.9	10.2	1.6	1152	3.14



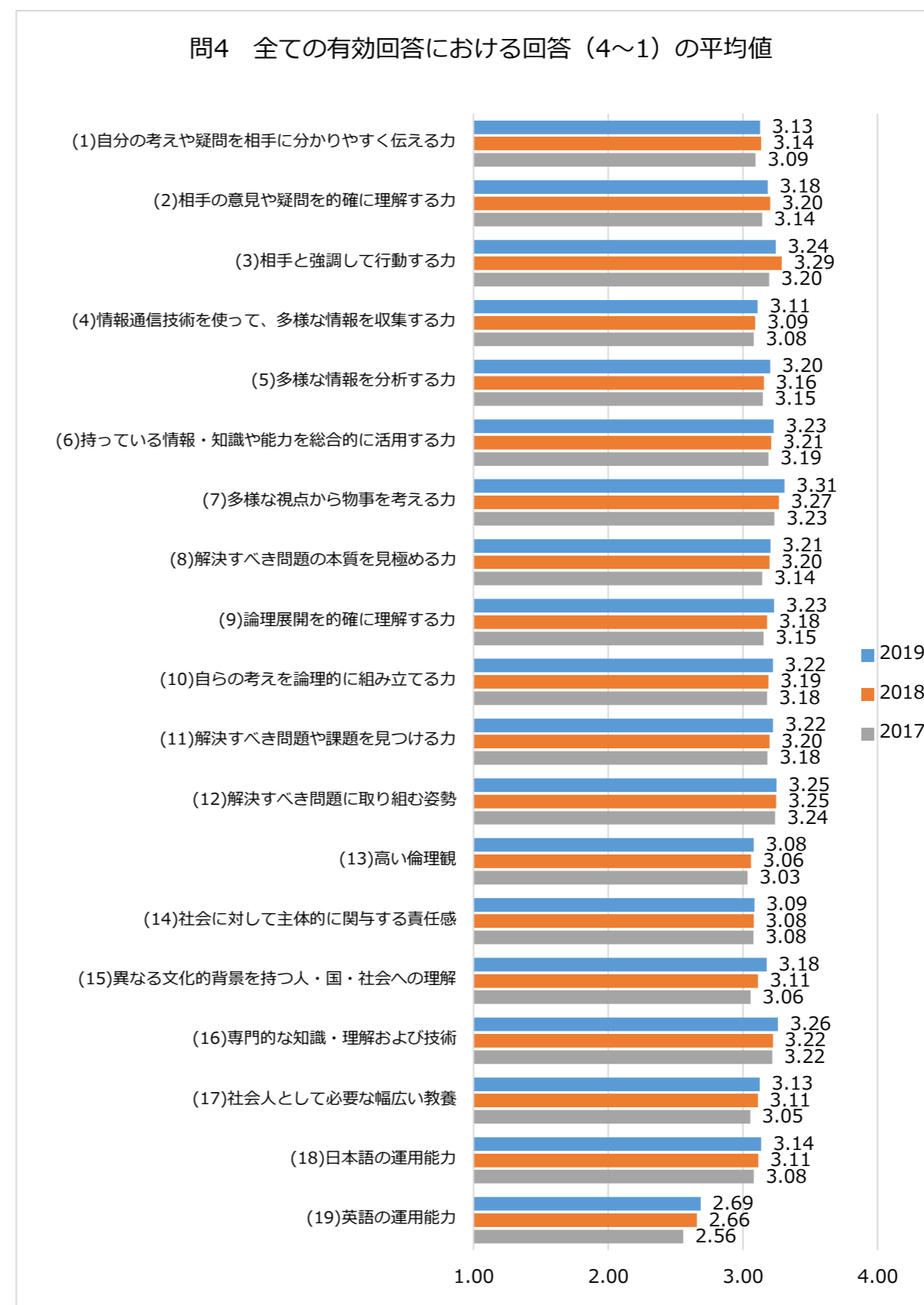
所属	(19)英語の運用能力				有効回答者	平均値
	4 (かなり身に付いた)	3 (ある程度身に付いた)	2 (あまり身に付かなかった)	1 (全く身に付かなかった)		
社会学コース	17.4	47.8	32.6	2.2	46	2.80
心理学・教育学コース	8.1	56.8	27.0	8.1	37	2.65
国際文化コース	13.5	45.9	36.5	4.1	74	2.69
法学コース	20.8	41.7	31.3	6.3	96	2.77
政治学コース	13.3	46.7	33.3	6.7	30	2.67
経営学コース	12.7	43.4	37.3	6.6	166	2.62
経済学コース	25.6	39.5	32.6	2.3	43	2.88
数理学コース	14.7	55.9	23.5	5.9	34	2.79
物理学コース	13.3	36.7	40.0	10.0	30	2.53
化学コース	5.9	38.2	41.2	14.7	34	2.35
生命科学コース	0.0	66.7	16.7	16.7	18	2.50
電気電子工学コース	25.0	57.1	14.3	3.6	28	3.04
機械工学コース	12.5	25.0	50.0	12.5	8	2.38
都市政策コース	0.0	54.5	27.3	18.2	11	2.36
地理環境コース	14.3	39.3	32.1	14.3	28	2.54
都市基盤環境コース	24.0	50.0	22.0	4.0	50	2.94
建築都市コース	15.7	49.0	33.3	2.0	51	2.78
分子応用化学コース	10.3	55.2	31.0	3.4	58	2.72
自然・文化ツーリズムコース	17.6	41.2	35.3	5.9	17	2.71
知能機械システムコース	0.0	0.0	100.0	0.0	1	2.00
情報通信システムコース	25.0	39.3	25.0	10.7	28	2.79
航空宇宙システム工学コース	17.1	48.8	31.7	2.4	41	2.80
経営システムデザインコース	15.2	26.1	45.7	13.0	46	2.43
インダストリアルアートコース	16.3	44.2	37.2	2.3	43	2.74
看護学科	12.5	33.3	45.8	8.3	24	2.50
理学療法学科	18.2	33.3	42.4	6.1	33	2.64
作業療法学科	8.3	30.6	47.2	13.9	36	2.33
放射線学科	26.3	39.5	28.9	5.3	38	2.87
全所属合計	15.6	44.0	33.8	6.6	1149	2.69



■問4 正課を通して身に付いた力・態度・知識等(DP間接評価)

全ての有効回答における回答(4~1)の平均値

所属	2019	2018	2017
(1)自分の考えや疑問を相手に分かりやすく伝える力	3.13	3.14	3.09
(2)相手の意見や疑問を的確に理解する力	3.18	3.20	3.14
(3)相手と強調して行動する力	3.24	3.29	3.20
(4)情報通信技術を使って、多様な情報を収集する力	3.11	3.09	3.08
(5)多様な情報を分析する力	3.20	3.16	3.15
(6)持っている情報・知識や能力を総合的に活用する力	3.23	3.21	3.19
(7)多様な視点から物事を考える力	3.31	3.27	3.23
(8)解決すべき問題の本質を見極める力	3.21	3.20	3.14
(9)論理展開を的確に理解する力	3.23	3.18	3.15
(10)自らの考えを論理的に組み立てる力	3.22	3.19	3.18
(11)解決すべき問題や課題を見つける力	3.22	3.20	3.18
(12)解決すべき問題に取り組む姿勢	3.25	3.25	3.24
(13)高い倫理観	3.08	3.06	3.03
(14)社会に対して主体的に関与する責任感	3.09	3.08	3.08
(15)異なる文化的背景を持つ人・国・社会への理解	3.18	3.11	3.06
(16)専門的な知識・理解および技術	3.26	3.22	3.22
(17)社会人として必要な幅広い教養	3.13	3.11	3.05
(18)日本語の運用能力	3.14	3.11	3.08
(19)英語の運用能力	2.69	2.66	2.56



問5. 総合的にみて、首都大学東京での学生生活に関して、どの程度満足されていますか？また、なぜその満足度を選んだのか
(主要な理由)についてお答え下さい。

4. 大変満足している 3. ある程度満足している 2. あまり満足していない 1. 全く満足していない

◆上記の満足度を選択した理由

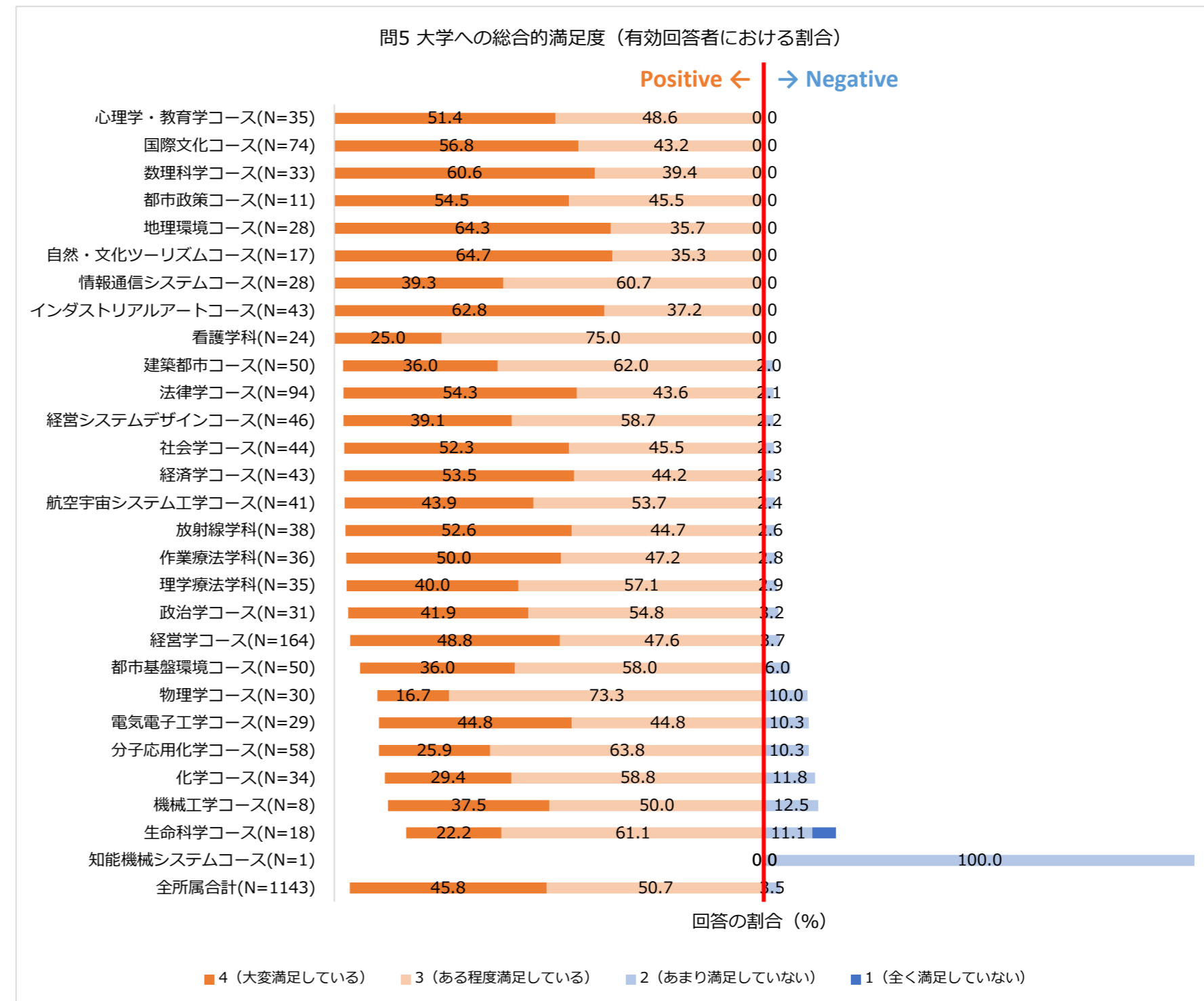
--

■問5 大学への総合的満足度

《有効回答者における回答 (4~1) の割合 (%)》

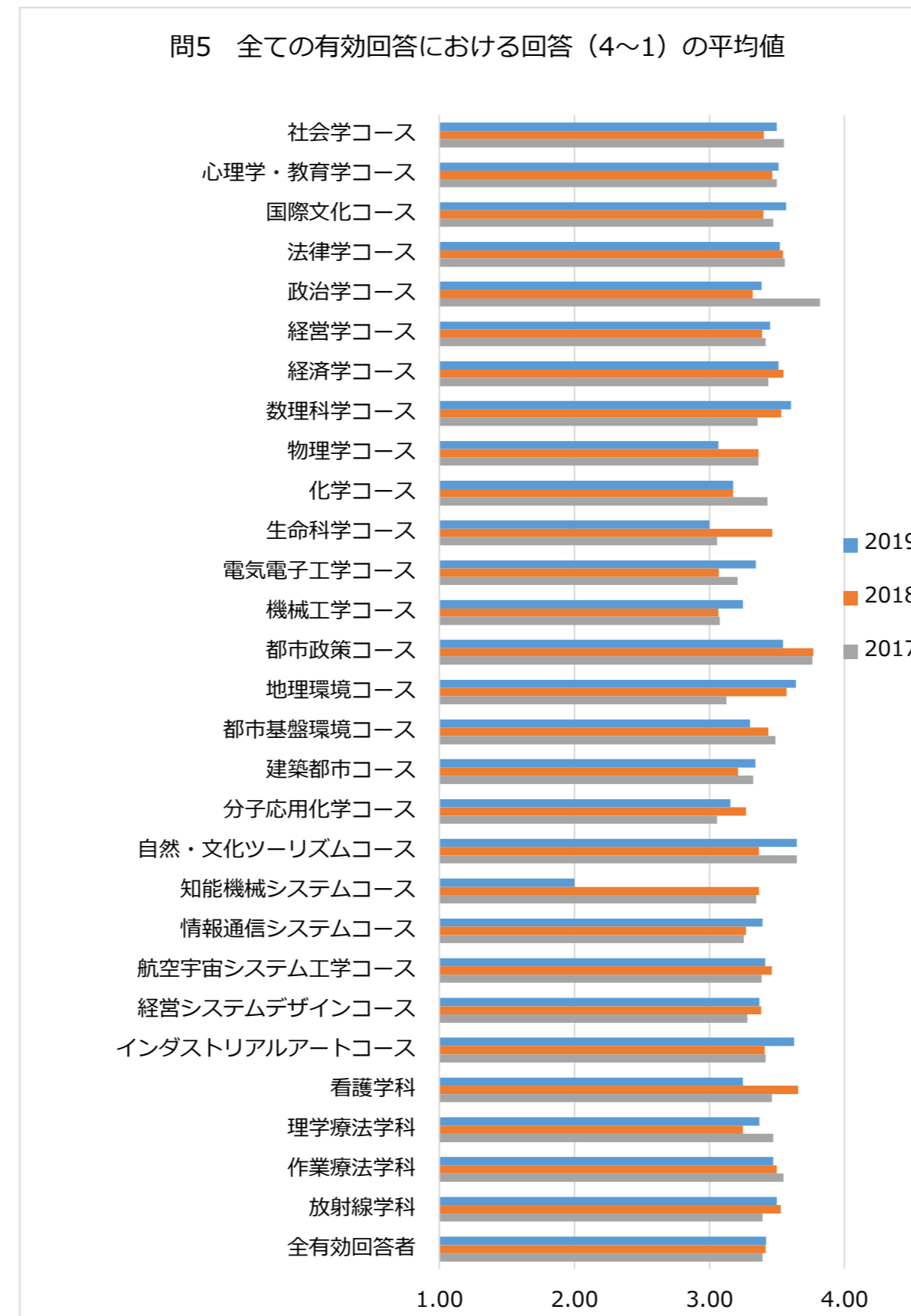
※「4」「3」「2」「1」に回答したものを有効回答とした。

所属	4 (大変満足している)	3 (ある程度満足している)	2 (あまり満足していない)	1 (全く満足していない)	有効回答者数	平均値
社会学コース	52.3	45.5	2.3	0.0	44	3.50
心理学・教育学コース	51.4	48.6	0.0	0.0	35	3.51
国際文化コース	56.8	43.2	0.0	0.0	74	3.57
法律学コース	54.3	43.6	2.1	0.0	94	3.52
政治学コース	41.9	54.8	3.2	0.0	31	3.39
経営学コース	48.8	47.6	3.7	0.0	164	3.45
経済学コース	53.5	44.2	2.3	0.0	43	3.51
数理科学コース	60.6	39.4	0.0	0.0	33	3.61
物理学コース	16.7	73.3	10.0	0.0	30	3.07
化学コース	29.4	58.8	11.8	0.0	34	3.18
生命科学コース	22.2	61.1	11.1	5.6	18	3.00
電気電子工学コース	44.8	44.8	10.3	0.0	29	3.34
機械工学コース	37.5	50.0	12.5	0.0	8	3.25
都市政策コース	54.5	45.5	0.0	0.0	11	3.55
地理環境コース	64.3	35.7	0.0	0.0	28	3.64
都市基盤環境コース	36.0	58.0	6.0	0.0	50	3.30
建築都市コース	36.0	62.0	2.0	0.0	50	3.34
分子応用化学コース	25.9	63.8	10.3	0.0	58	3.16
自然・文化ツーリズムコース	64.7	35.3	0.0	0.0	17	3.65
知能機械システムコース	0.0	0.0	100.0	0.0	1	2.00
情報通信システムコース	39.3	60.7	0.0	0.0	28	3.39
航空宇宙システム工学コース	43.9	53.7	2.4	0.0	41	3.41
経営システムデザインコース	39.1	58.7	2.2	0.0	46	3.37
インダストリアルアートコース	62.8	37.2	0.0	0.0	43	3.63
看護学科	25.0	75.0	0.0	0.0	24	3.25
理学療法学科	40.0	57.1	2.9	0.0	35	3.37
作業療法学科	50.0	47.2	2.8	0.0	36	3.47
放射線学科	52.6	44.7	2.6	0.0	38	3.50
全所属合計	45.8	50.7	3.5	0.1	1,143	3.42



《全ての有効回答における回答 (4~1) の平均値》

所属	2019	2018	2017
社会学コース	3.50	3.40	3.55
心理学・教育学コース	3.51	3.47	3.50
国際文化コース	3.57	3.40	3.47
法律学コース	3.52	3.55	3.56
政治学コース	3.39	3.32	3.82
経営学コース	3.45	3.39	3.42
経済学コース	3.51	3.55	3.44
数理科学コース	3.61	3.53	3.36
物理学コース	3.07	3.36	3.36
化学コース	3.18	3.18	3.43
生命科学コース	3.00	3.47	3.06
電気電子工学コース	3.34	3.07	3.21
機械工学コース	3.25	3.07	3.08
都市政策コース	3.55	3.77	3.76
地理環境コース	3.64	3.57	3.13
都市基盤環境コース	3.30	3.44	3.49
建築都市コース	3.34	3.21	3.32
分子応用化学コース	3.16	3.27	3.06
自然・文化ツーリズムコース	3.65	3.37	3.65
知能機械システムコース	2.00	3.37	3.35
情報通信システムコース	3.39	3.27	3.26
航空宇宙システム工学コース	3.41	3.46	3.39
経営システムデザインコース	3.37	3.38	3.28
インダストリアルアートコース	3.63	3.41	3.42
看護学科	3.25	3.66	3.46
理学療法学科	3.37	3.25	3.47
作業療法学科	3.47	3.50	3.55
放射線学科	3.50	3.53	3.40
全有効回答者	3.42	3.42	3.39



■問5 大学への総合的満足度 (理由別の集計)

※自由記述を以下の5カテゴリに分類しています。

「学習成果」：知識や能力の獲得、成長、目標の達成、進路、充実した学習経験などについての言及。
「教育内容」：カリキュラム、制度、授業の内容、教員の教育力などについての言及。
「課外活動」：サークルや部活等、正課の学習以外の活動についての言及。

「人との関わり」：友人や先輩等、人との出会いや関わりが生まれたことについての言及。
「環境」：施設、設備、(物理的)環境についての言及。
「サポート」：学生生活上の教職員のサポート、および学費についての言及。

理由別の回答数と割合の二重クロス表 (所属別) ※満足度の回答 (4~1) ごとに、6種類の理由それぞれの回答数と、その各満足度に回答した総数に対する割合を示す。

Table with columns for '所属' (Department), '表示内容' (Content), and 24 categories of reasons (4 categories x 6 reasons). Rows list various departments like 社会学コース, 心理学・教育学コース, etc., with counts and percentages for each category.

理由別の回答数と割合の二重クロス表 (GPA*別) ※満足度の回答 (4~1) ごとに、6種類の理由それぞれの回答数と、その各満足度に回答した総数に対する割合を示す。なお、学籍番号を記入していない学生がいるため、GPA*別集計の有効回答数の合計は所属別の合計と一致しない。

Table with columns for 'GPA*の範囲' (GPA Range), '表示内容' (Content), and 24 categories of reasons. Rows show aggregated data for GPA ranges like GPA* 3.0以上, GPA* 2.0以上3.0未満, and GPA* 2.0未満.

注：「GPA*」について……部局ごとに評定0 (欠席) の割合に大きな差があるため、本分析では、評定0 (欠席) を除き、評定1~5のみの成績データをもとに算出した修正版GPAを使用し、これを「GPA*」と表記する。

問6. 首都大学東京における学修や学生生活に関して、大学が改善すべきことは何ですか？自由に記入してください

■問6 改善すべき点(自由記述)

【サマリー】 記述の対象ごとの回答数

施設・設備関連	11食堂	12図書館	13冷暖房	14学生用スペース	15Wi-Fi	16売店	17トイレ	18その他の施設
		26	30	71	12	22	13	5
バス・交通	21キャンパス間	22日野C・豊田間	23交通の便・立地					
		2	24					
学生支援・指導・連絡	31職員関係	32教員との距離感	33連絡方法・時期					
		30	27					
授業・カリキュラム	41難易度	42教授方法	43成績評価	44カリキュラム				
		7	8	67				
その他	51大学名	52学部・学科名	53広報・知名度	99分別不可				
		4	7	178				

全改善案	592件(527名)
------	------------

対象分類	件数	
施設・設備	239	11~23の和
授業・カリキュラム	95	41~44の和
情報提供・管理	49	15WiFiと33連絡方法・時期の和
学生支援	69	31~33の和
その他	189	51~99の和

【対象分類ごとの集計表】

所属別の集計

※無回答者には「特になし」・「ありがとうございます」など改善と無関係なものを含む。1名で複数の回答内容を書いたものは別々に集計した。

所属	表示内容	施設・設備	授業・カリキュラム	情報提供・管理	学生支援	その他	全回答数	参考_無回答者	アンケート回答者数
社会学コース	回答数	6	1	1	3	6	17	34	47
	割合	35%	6%	6%	18%	35%	100%		
心理学・教育学コース	回答数	8	2	0	0	4	14	27	41
	割合	57%	14%	0%	0%	29%	100%		
国際文化コース	回答数	9	5	5	5	14	38	40	74
	割合	24%	13%	13%	13%	37%	100%		
法学コース	回答数	15	5	5	8	13	46	61	102
	割合	33%	11%	11%	17%	28%	100%		
政治学コース	回答数	6	5	1	2	3	17	17	32
	割合	35%	29%	6%	12%	18%	100%		
経営学コース	回答数	28	19	5	10	39	101	76	168
	割合	28%	19%	5%	10%	39%	100%		
経済学コース	回答数	6	5	6	2	13	32	18	43
	割合	19%	16%	19%	6%	41%	100%		
数理科学コース	回答数	2	3	0	0	3	8	26	34
	割合	25%	38%	0%	0%	38%	100%		
物理学コース	回答数	12	2	1	1	3	19	13	30
	割合	63%	11%	5%	5%	16%	100%		
化学コース	回答数	5	6	2	4	6	23	17	34
	割合	22%	26%	9%	17%	26%	100%		
生命科学コース	回答数	5	2	2	2	2	13	7	18
	割合	38%	15%	15%	15%	15%	100%		
電気電子工学コース	回答数	3	1	0	1	2	7	29	36
	割合	43%	14%	0%	14%	29%	100%		
機械工学コース	回答数	3	1	1	1	3	9	2	8
	割合	33%	11%	11%	11%	33%	100%		
都市政策コース	回答数	1	1	0	1	2	5	6	11
	割合	20%	20%	0%	20%	40%	100%		
地理環境コース	回答数	3	2	1	3	8	17	13	28
	割合	18%	12%	6%	18%	47%	100%		
都市基盤環境コース	回答数	6	0	4	4	7	21	36	52
	割合	29%	0%	19%	19%	33%	100%		
建築都市コース	回答数	11	5	5	1	9	31	25	51
	割合	35%	16%	16%	3%	29%	100%		
分子応用化学コース	回答数	23	9	3	4	9	48	13	58
	割合	48%	19%	6%	8%	19%	100%		
自然・文化ツーリズムコース	回答数	4	1	1	0	1	7	11	17
	割合	57%	14%	14%	0%	14%	100%		

(対象分類ごとの集計表 続き)

所属	表示内容	施設・設備	授業・カリキュラム	情報提供・管理	学生支援	その他	全回答数	参考_無回答者	アンケート回答者数
知能機械システムコース	回答数	1	0	0	0	0	1	0	1
	割合	100%	0%	0%	0%	0%	100%		
情報通信システムコース	回答数	2	1	0	1	3	7	24	30
	割合	29%	14%	0%	14%	43%	100%		
航空宇宙システム工学コース	回答数	8	3	2	4	8	25	22	43
	割合	32%	12%	8%	16%	32%	100%		
経営システムデザインコース	回答数	10	4	1	3	1	19	31	49
	割合	53%	21%	5%	16%	5%	100%		
インダストリアルアートコース	回答数	7	1	2	2	14	26	23	45
	割合	27%	4%	8%	8%	54%	100%		
看護学科	回答数	5	1	0	1	3	10	17	25
	割合	50%	10%	0%	10%	30%	100%		
理学療法学科	回答数	5	5	0	2	3	15	21	35
	割合	33%	33%	0%	13%	20%	100%		
作業療法学科	回答数	9	0	0	0	3	12	21	37
	割合	75%	0%	0%	0%	25%	100%		
放射線学科	回答数	3	0	0	1	4	8	30	38
	割合	38%	0%	0%	13%	50%	100%		
全回答者	回答数	206	90	48	66	186	596	660	1187
	割合	35%	15%	8%	11%	31%	100%		

GPA*別の集計

所属	表示内容	施設・設備	授業・カリキュラム	情報提供・管理	学生支援	その他	全回答数	参考_無回答者	アンケート回答者数
GPA* 3.0以上	回答数	70	29	11	12	37	159	182	329
	割合	44%	18%	7%	8%	23%	100%		
GPA* 2.0以上3.0未満	回答数	102	48	27	40	98	315	353	625
	割合	32%	15%	9%	13%	31%	100%		
GPA* 2.0未満	回答数	29	12	9	11	44	105	96	189
	割合	28%	11%	9%	10%	42%	100%		

(注) 学修番号を記入していない学生がいるため、GPA*別集計の回答者数の合計は所属別の合計と一致しない。

注: 「GPA*」について……部局ごとに評定0(欠席)の割合に大きな差があるため、本分析では、評定0(欠席)を除き、評定1~5のみの成績データをもとに算出した修正版GPAを使用し、これを「GPA*」と表記する。

【記述内容ごとの集計表】

所属別の集計

※無回答者には「特になし」・「ありがとうございます」など改善と無関係なものを含む。1名で複数の回答内容を書いたものは別々に集計した。

所属	表示内容	現状改善	新規導入	廃止・中止	不平・不満	その他	全回答数	参考_無回答者	アンケート回答者数
社会学コース	回答数	5	0	0	2	6	13	34	47
	割合	38%	0%	0%	15%	46%	100%		
心理学・教育学コース	回答数	7	0	0	2	5	14	27	41
	割合	50%	0%	0%	14%	36%	100%		
国際文化コース	回答数	18	0	0	7	9	34	40	74
	割合	53%	0%	0%	21%	26%	100%		
法学コース	回答数	21	0	0	4	16	41	61	102
	割合	51%	0%	0%	10%	39%	100%		
政治学コース	回答数	7	0	0	3	5	15	17	32
	割合	47%	0%	0%	20%	33%	100%		
経営学コース	回答数	26	0	0	21	46	93	76	168
	割合	28%	0%	0%	23%	49%	100%		
経済学コース	回答数	7	0	0	5	14	26	18	43
	割合	27%	0%	0%	19%	54%	100%		
数理科学コース	回答数	2	0	0	3	3	8	26	34
	割合	25%	0%	0%	38%	38%	100%		
物理学コース	回答数	8	3	0	5	3	19	13	30
	割合	42%	16%	0%	26%	16%	100%		
化学コース	回答数	11	1	0	4	3	19	17	34
	割合	58%	5%	0%	21%	16%	100%		
生命科学コース	回答数	3	0	0	5	3	11	7	18
	割合	27%	0%	0%	45%	27%	100%		
電気電子工学コース	回答数	2	0	0	2	3	7	29	36
	割合	29%	0%	0%	29%	43%	100%		
機械工学コース	回答数	5	0	0	3	0	8	2	8
	割合	63%	0%	0%	38%	0%	100%		
都市政策コース	回答数	3	0	0	1	1	5	6	11
	割合	60%	0%	0%	20%	20%	100%		
地理環境コース	回答数	6	2	0	3	5	16	13	28
	割合	38%	13%	0%	19%	31%	100%		
都市基盤環境コース	回答数	6	0	0	4	6	16	36	52
	割合	38%	0%	0%	25%	38%	100%		
建築都市コース	回答数	12	0	0	9	6	27	25	51
	割合	44%	0%	0%	33%	22%	100%		
分子応用化学コース	回答数	17	0	0	12	16	45	13	58
	割合	38%	0%	0%	27%	36%	100%		
自然・文化ツーリズムコース	回答数	2	0	0	1	3	6	11	17
	割合	33%	0%	0%	17%	50%	100%		

(記述内容ごとの集計表 続き)

所属	表示内容	現状改善	新規導入	廃止・中止	不平・不満	その他	全回答数	参考_無回答者	アンケート回答者数
知能機械システムコース	回答数	1	0	0	0	0	1	0	1
	割合	100%	0%	0%	0%	0%	100%		
情報通信システムコース	回答数	3	0	0	2	3	8	24	30
	割合	38%	0%	0%	25%	38%	100%		
航空宇宙システム工学コース	回答数	11	2	0	4	4	21	22	43
	割合	52%	10%	0%	19%	19%	100%		
経営システムデザインコース	回答数	10	0	0	5	3	18	31	49
	割合	56%	0%	0%	28%	17%	100%		
インダストリアルアートコース	回答数	4	3	0	7	9	23	23	45
	割合	17%	13%	0%	30%	39%	100%		
看護学科	回答数	4	0	0	3	1	8	17	25
	割合	50%	0%	0%	38%	13%	100%		
理学療法学科	回答数	8	0	0	1	5	14	21	35
	割合	57%	0%	0%	7%	36%	100%		
作業療法学科	回答数	5	0	0	3	8	16	21	37
	割合	31%	0%	0%	19%	50%	100%		
放射線学科	回答数	3	0	0	0	5	8	30	38
	割合	38%	0%	0%	0%	63%	100%		
全回答者	回答数	217	11	0	121	191	540	660	1187
	割合	40%	2%	0%	22%	35%	100%		

GPA*別の集計

所属	表示内容	現状改善	新規導入	廃止・中止	不平・不満	その他	全回答数	参考_無回答者	アンケート回答者数
GPA* 3.0以上	回答数	73	2	0	33	43	151	182	329
	割合	48%	1%	0%	22%	28%	100%		
GPA* 2.0以上3.0未満	回答数	108	8	0	63	101	280	353	625
	割合	39%	3%	0%	23%	36%	100%		
GPA* 2.0未満	回答数	34	1	0	19	40	94	96	189
	割合	36%	1%	0%	20%	43%	100%		

(注) 学修番号を記入していない学生がいるため、GPA*別集計の回答者数の合計は所属別の合計と一致しない。

注: 「GPA*」について……部局ごとに評定0(欠席)の割合に大きな差があるため、本分析では、評定0(欠席)を除き、評定1~5のみの成績データをもとに算出した修正版GPAを使用し、これを「GPA*」と表記する。