

## 卒業時の学修成果等アンケート

首都大学東京FD委員会

2019年3月22日実施

ご卒業おめでとうございます。このアンケートは、皆さんが首都大学東京在学中に身に付けた学修成果をどのように考えているかについて意見を集め、今後のカリキュラム・学習支援・卒業認定方法等の改善の参考にするために実施しています。深く考えすぎず、率直に回答してください。

本調査の回答用紙には、回答者の学修番号・氏名等を記載する項目がありますが、分析を担当する学内教職員以外に知られることはありません。なお、回答結果に関しては、個人が特定されない形に処理されて、本調査以外の個人データとともに分析されることや、分析結果と合わせて本学内外の会議・セミナー等において報告する場合があります。また、全体集計結果を元に学内外に向けたポスターやリーフレット等を作成する場合がありますので、ご了承ください。本調査の回答データの一部は本学が業務委託する業者によって整理・分析されますが、その際、個々の回答が漏れることがないように必要な措置が講じられます。回答用紙は、分析終了後に記述内容が読み取れない処理をして破棄されます。

系	コース	学修番号	氏名
---	-----	------	----

問1. 首都大学東京の授業内容と教育方法に関する以下の項目について、あなたはどの程度満足していますか。あなたの今の考えに最もよくあてはまる数字に○をしてください。受講していない場合、最も右側の0に○をしてください。

	かなり満足している	ある程度満足している	やや不満	かなり不満	受講していない
<b>授業内容に関して</b>					
(1) 基礎ゼミナール	4	3	2	1	—
(2) 実践英語科目 (NSE)	4	3	2	1	—
(3) 未修言語科目 (ドイツ語・フランス語・中国語・朝鮮語)	4	3	2	1	0
(4) 現場体験型インターンシップ	4	3	2	1	0
(5) 教養科目・基盤科目	4	3	2	1	0
(6) 専門教育科目 (ゼミ・卒論)	4	3	2	1	0
(7) 専門教育科目 (ゼミ・卒論以外)	4	3	2	1	—
<b>授業方法に関して</b>					
(1) 講義中心の授業	4	3	2	1	—
(2) 教員との双方向性のある授業	4	3	2	1	0
(3) 学生参加型 (実験・フィールドワーク・ディスカッション等) の授業	4	3	2	1	0

問2. 大学生活で正課以外 (単位認定されている授業以外) の活動のうち積極的に取り組んだものを選び、数字に○をしてください。「その他」を選んだ場合、具体的な内容を ( ) 内に書いてください (複数回答可)。

1. ボランティア活動 (学内)    2. ボランティア活動 (学外)    3. 地域貢献活動    4. 国際交流活動 5. サークル活動    6. アルバイト    7. 資格取得のための学習    8. その他 ( )
--

問3. あなたは本学の学習・生活支援に関する以下の項目について、どの程度満足していますか。

	かなり満足している	ある程度満足している	やや不満	かなり不満
<b>学習・生活支援に関して</b>				
(1) 教員とのコミュニケーション	4	3	2	1
(2) 職員とのコミュニケーション	4	3	2	1
(3) 学生相談室	4	3	2	1
(4) 図書館の施設や蔵書	4	3	2	1
(5) 情報処理関係施設や機器	4	3	2	1
(6) 実験・実習設備や機器	4	3	2	1
(7) 学生間の交流スペース	4	3	2	1
(8) 就職に関する相談・支援	4	3	2	1

裏面に続きます。

問4. あなたは、次のような力・態度・知識等が首都大学東京での正課（授業等）を通じてどの程度身に付いたと思いますか。  
あなたの今の考えに最もよくあてはまる数字に○をしてください。

	かなり身に付いた	ある程度身に付いた	あまり身に付かなかった	全く身に付かなかった
(1) 自分の考えや疑問を相手にわかりやすく伝える力	4	3	2	1
(2) 相手の意見や疑問を的確に理解する力	4	3	2	1
(3) 相手と協調して行動する力	4	3	2	1
(4) 情報通信技術を使って、多様な情報を収集する力	4	3	2	1
(5) 多様な情報を分析する力	4	3	2	1
(6) 持っている情報・知識や能力を総合的に活用する力	4	3	2	1
(7) 多様な視点から物事を考える力	4	3	2	1
(8) 解決すべき問題の本質を見極める力	4	3	2	1
(9) 論理展開を的確に理解する力	4	3	2	1
(10) 自らの考えを論理的に組み立てる力	4	3	2	1
(11) 解決すべき問題や課題を見つける力	4	3	2	1
(12) 解決すべき問題に取り組む姿勢	4	3	2	1
(13) 高い倫理観	4	3	2	1
(14) 社会に対して主体的に関与する責任感	4	3	2	1
(15) 異なる文化的背景を持つ人・国・社会への理解	4	3	2	1
(16) 自らの専門分野の専門的な知識・理解および技術	4	3	2	1
(17) 自らの専門分野以外の社会人として必要な幅広い教養	4	3	2	1
(18) 日本語の運用能力	4	3	2	1
(19) 英語の運用能力	4	3	2	1

問5. 総合的にみて、首都大学東京での学生生活に関して、どの程度満足されていますか？また、なぜその満足度を選んだのか（主要な理由）についてお答え下さい。

4. 大変満足している 3. ある程度満足している 2. あまり満足していない 1. 全く満足していない

◆上記の満足度を選択した理由

問6. 首都大学東京における学修や学生生活に関して、大学が改善すべきことは何ですか？自由に記入してください

質問は以上です。ご協力ありがとうございました。

## 2018年度 卒業時の学修成果等アンケート調査

- 調査対象 2019年3月卒業生（学部生）  
 ■実施日 2019年3月22日  
 ■実施方法 卒業式にて学部ごとにアンケート用紙を配布し、その場で記入して回収

## ■所属ごとの回答者数・回答率

学部・系	コース・学科	回答者数	卒業生数	回答率
人文・社会系	社会学コース	49	53	92.5%
人文・社会系	心理学・教育学コース	45	50	90.0%
人文・社会系	国際文化コース	68	79	86.1%
法学系	法律学コース	122	144	84.7%
法学系	政治学コース	26	40	65.0%
経営学系	経営学コース	172	191	90.1%
経営学系	経済学コース	40	40	100.0%
理工学系	数理科学コース	15	37	40.5%
理工学系	物理学コース	23	43	53.5%
理工学系	化学コース	18	51	35.3%
理工学系	生命科学コース	35	48	72.9%
理工学系	電気電子工学コース	16	50	32.0%
理工学系	機械工学コース	16	45	35.6%
都市政策コース	都市政策コース	14	14	100.0%
都市環境学部	地理環境コース	22	22	100.0%
都市環境学部	都市基盤環境コース	40	48	83.3%
都市環境学部	建築都市コース	36	58	62.1%
都市環境学部	分子応用化学コース	44	59	74.6%
都市環境学部	自然・文化ツーリズムコース	19	22	86.4%
システムデザイン学部	知能機械システムコース	57	66	86.4%
システムデザイン学部	情報通信システムコース	33	42	78.6%
システムデザイン学部	航空宇宙システム工学コース	41	50	82.0%
システムデザイン学部	経営システムデザインコース	42	55	76.4%
システムデザイン学部	インダストリアルアートコース	51	65	78.5%
健康福祉学部	看護学科	46	76	60.5%
健康福祉学部	理学療法学科	36	38	94.7%
健康福祉学部	作業療法学科	16	38	42.1%
健康福祉学部	放射線学科	36	41	87.8%
計		1,178	1,565	75.3%



（問1 授業・教育に関する満足度）

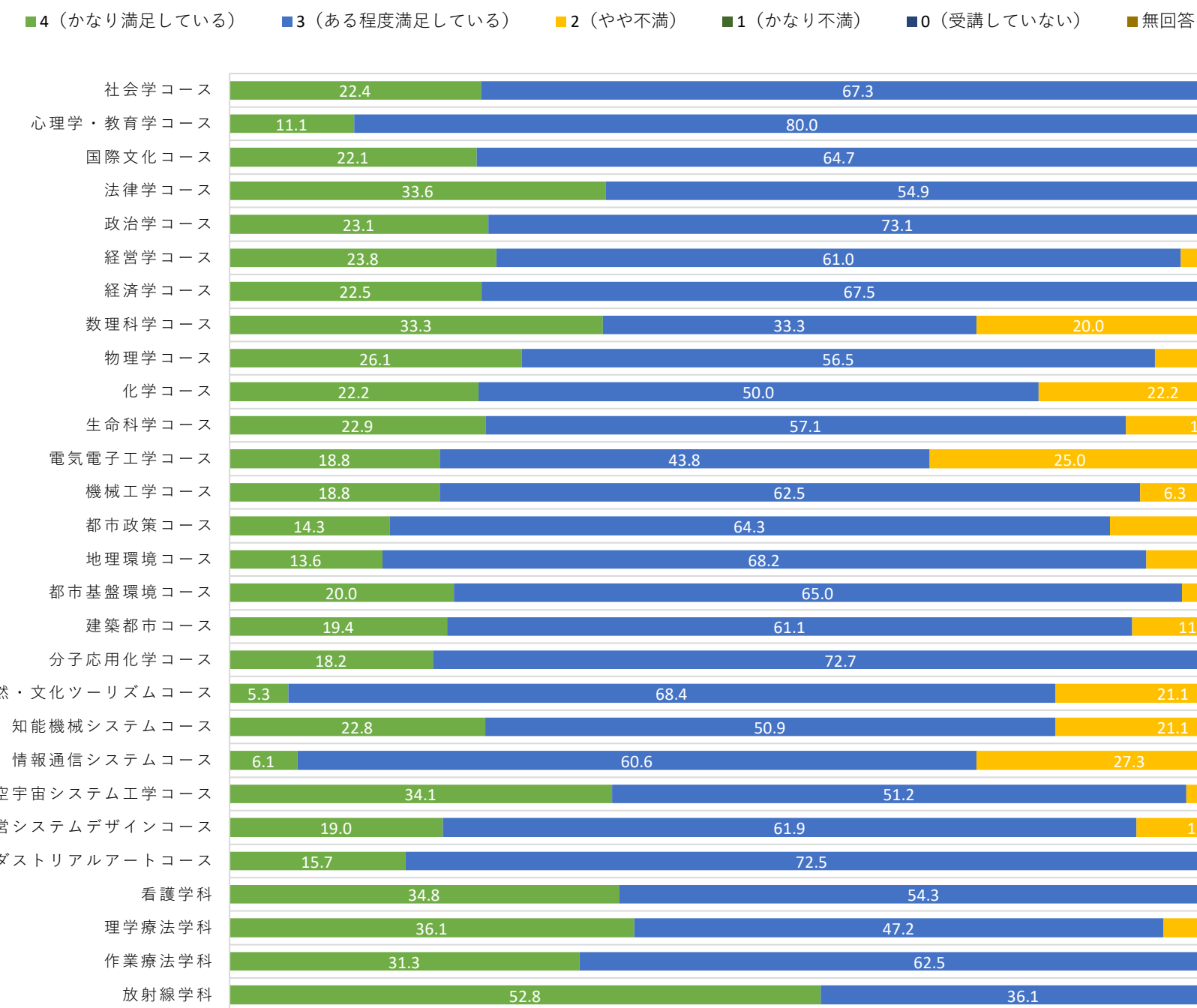
実数	授業内容2（英語NSE）						
	4（かなり満足している）	3（ある程度満足している）	2（やや不満）	1（かなり不満）	0（受講していない）	無回答	全回答数
社会学コース	11	33	5	0	0	0	49
心理学・教育学コース	5	36	4	0	0	0	45
国際文化コース	15	44	9	0	0	0	68
法学コース	41	67	11	3	0	0	122
政治学コース	6	19	1	0	0	0	26
経営学コース	41	105	22	4	0	0	172
経済学コース	9	27	3	1	0	0	40
数理学コース	5	5	3	1	0	1	15
物理学コース	6	13	3	1	0	0	23
化学コース	4	9	4	1	0	0	18
生命科学コース	8	20	5	1	0	1	35
電気電子工学コース	3	7	4	2	0	0	16
機械工学コース	3	10	1	2	0	0	16
都市政策コース	2	9	3	0	0	0	14
地理環境コース	3	15	3	1	0	0	22
都市基盤環境コース	8	26	5	1	0	0	40
建築都市コース	7	22	4	3	0	0	36
分子応用化学コース	8	32	4	0	0	0	44
自然・文化ツーリズムコース	1	13	4	0	0	1	19
知能機械システムコース	13	29	12	3	0	0	57
情報通信システムコース	2	20	9	2	0	0	33
航空宇宙システム工学コース	14	21	5	1	0	0	41
経営システムデザインコース	8	26	5	2	0	1	42
インダストリアルアートコース	8	37	5	1	0	0	51
看護学科	16	25	5	0	0	0	46
理学療法学科	13	17	6	0	0	0	36
作業療法学科	5	10	1	0	0	0	16
放射線学科	19	13	3	1	0	0	36
全回答者	284	710	149	31	0	4	1178

全回答者ベース割合(%)	授業内容2（英語NSE）						
	4（かなり満足している）	3（ある程度満足している）	2（やや不満）	1（かなり不満）	0（受講していない）	無回答	全回答数
社会学コース	22.4	67.3	10.2	0.0	0.0	0.0	49
心理学・教育学コース	11.1	80.0	8.9	0.0	0.0	0.0	45
国際文化コース	22.1	64.7	13.2	0.0	0.0	0.0	68
法学コース	33.6	54.9	9.0	2.5	0.0	0.0	122
政治学コース	23.1	73.1	3.8	0.0	0.0	0.0	26
経営学コース	23.8	61.0	12.8	2.3	0.0	0.0	172
経済学コース	22.5	67.5	7.5	2.5	0.0	0.0	40
数理学コース	33.3	33.3	20.0	6.7	0.0	6.7	15
物理学コース	26.1	56.5	13.0	4.3	0.0	0.0	23
化学コース	22.2	50.0	22.2	5.6	0.0	0.0	18
生命科学コース	22.9	57.1	14.3	2.9	0.0	2.9	35
電気電子工学コース	18.8	43.8	25.0	12.5	0.0	0.0	16
機械工学コース	18.8	62.5	6.3	12.5	0.0	0.0	16
都市政策コース	14.3	64.3	21.4	0.0	0.0	0.0	14
地理環境コース	13.6	68.2	13.6	4.5	0.0	0.0	22
都市基盤環境コース	20.0	65.0	12.5	2.5	0.0	0.0	40
建築都市コース	19.4	61.1	11.1	8.3	0.0	0.0	36
分子応用化学コース	18.2	72.7	9.1	0.0	0.0	0.0	44
自然・文化ツーリズムコース	5.3	68.4	21.1	0.0	0.0	5.3	19
知能機械システムコース	22.8	50.9	21.1	5.3	0.0	0.0	57
情報通信システムコース	6.1	60.6	27.3	6.1	0.0	0.0	33
航空宇宙システム工学コース	34.1	51.2	12.2	2.4	0.0	0.0	41
経営システムデザインコース	19.0	61.9	11.9	4.8	0.0	2.4	42
インダストリアルアートコース	15.7	72.5	9.8	2.0	0.0	0.0	51
看護学科	34.8	54.3	10.9	0.0	0.0	0.0	46
理学療法学科	36.1	47.2	16.7	0.0	0.0	0.0	36
作業療法学科	31.3	62.5	6.3	0.0	0.0	0.0	16
放射線学科	52.8	36.1	8.3	2.8	0.0	0.0	36
全回答者	24.1	60.3	12.6	2.6	0.0	0.3	1178

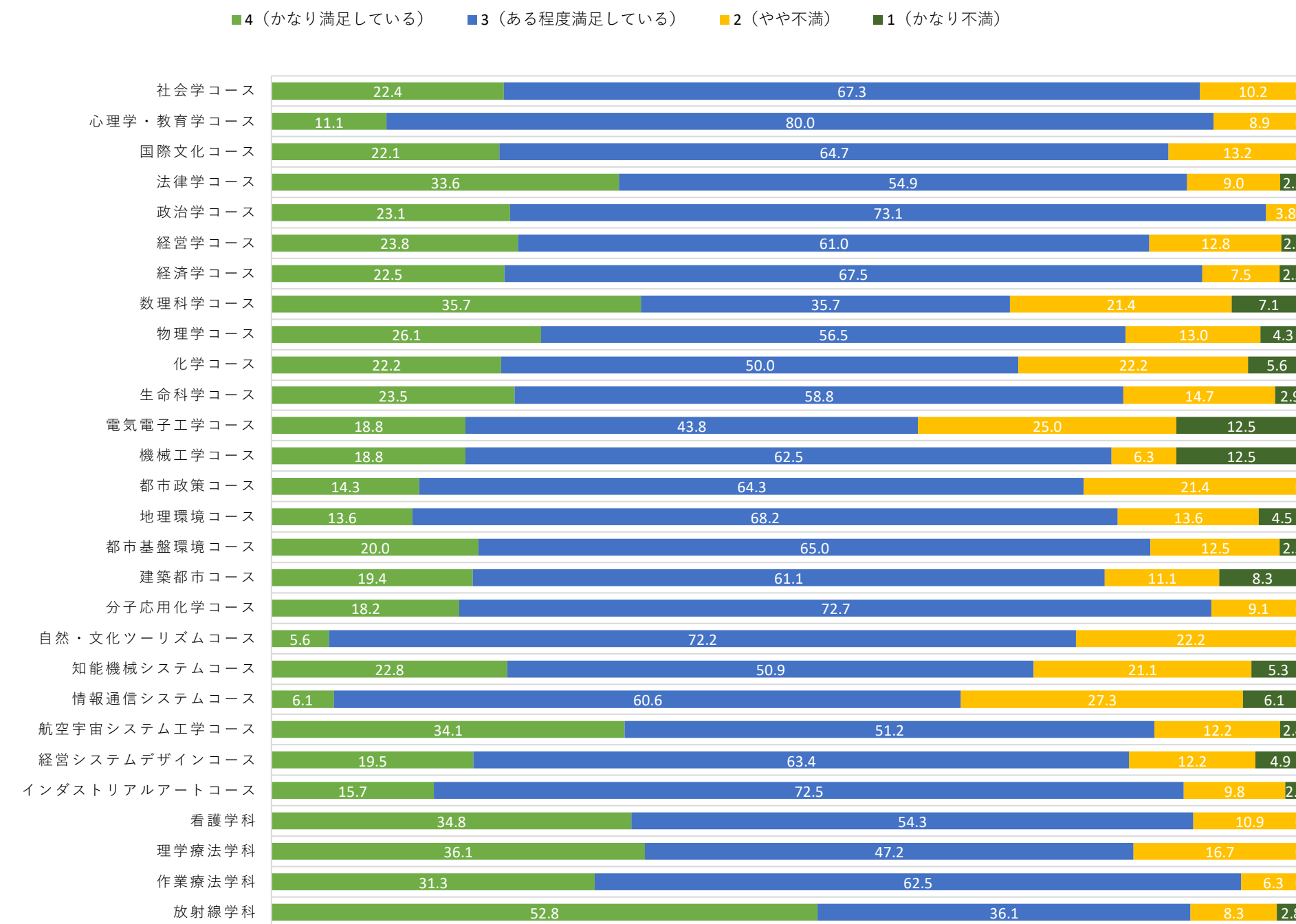
※「4」「3」「2」「1」に回答したものを有効回答とした。

有効回答者ベース割合(%)	授業内容2（英語NSE）					有効回答者数
	4（かなり満足している）	3（ある程度満足している）	2（やや不満）	1（かなり不満）		
社会学コース	22.4	67.3	10.2	0.0	49	
心理学・教育学コース	11.1	80.0	8.9	0.0	45	
国際文化コース	22.1	64.7	13.2	0.0	68	
法学コース	33.6	54.9	9.0	2.5	122	
政治学コース	23.1	73.1	3.8	0.0	26	
経営学コース	23.8	61.0	12.8	2.3	172	
経済学コース	22.5	67.5	7.5	2.5	40	
数理学コース	35.7	35.7	21.4	7.1	14	
物理学コース	26.1	56.5	13.0	4.3	23	
化学コース	22.2	50.0	22.2	5.6	18	
生命科学コース	23.5	58.8	14.7	2.9	34	
電気電子工学コース	18.8	43.8	25.0	12.5	16	
機械工学コース	18.8	62.5	6.3	12.5	16	
都市政策コース	14.3	64.3	21.4	0.0	14	
地理環境コース	13.6	68.2	13.6	4.5	22	
都市基盤環境コース	20.0	65.0	12.5	2.5	40	
建築都市コース	19.4	61.1	11.1	8.3	36	
分子応用化学コース	18.2	72.7	9.1	0.0	44	
自然・文化ツーリズムコース	5.6	72.2	22.2	0.0	18	
知能機械システムコース	22.8	50.9	21.1	5.3	57	
情報通信システムコース	6.1	60.6	27.3	6.1	33	
航空宇宙システム工学コース	34.1	51.2	12.2	2.4	41	
経営システムデザインコース	19.5	63.4	12.2	4.9	41	
インダストリアルアートコース	15.7	72.5	9.8	2.0	51	
看護学科	34.8	54.3	10.9	0.0	46	
理学療法学科	36.1	47.2	16.7	0.0	36	
作業療法学科	31.3	62.5	6.3	0.0	16	
放射線学科	52.8	36.1	8.3	2.8	36	
全有効回答者	24.2	60.5	12.7	2.6	1174	

問1 授業内容の満足度（英語NSE）全回答者ベース割合(%)



問1 授業内容の満足度（英語NSE）有効回答者ベース割合(%)













（問1 授業・教育に関する満足度）

実数 所属	授業内容7（ゼミ・卒論以外専門科目）						無回答	全回答数
	4（かなり満足している）	3（ある程度満足している）	2（やや不満）	1（かなり不満）	0（受講していない）			
社会学コース	21	26	1	0	0		1	49
心理学・教育学コース	21	24	0	0	0		0	45
国際文化コース	33	34	1	0	0		0	68
法学コース	57	61	1	1	0		2	122
政治学コース	8	15	1	0	0		2	26
経営学コース	59	105	8	0	0		0	172
経済学コース	19	20	1	0	0		0	40
数理学コース	3	11	1	0	0		0	15
物理学コース	6	14	3	0	0		0	23
化学コース	7	8	2	0	0		1	18
生命科学コース	10	24	0	0	0		1	35
電気電子工学コース	6	7	1	2	0		0	16
機械工学コース	2	13	1	0	0		0	16
都市政策コース	12	2	0	0	0		0	14
地理環境コース	13	9	0	0	0		0	22
都市基盤環境コース	18	18	2	0	0		2	40
建築都市コース	13	22	1	0	0		0	36
分子応用化学コース	9	34	1	0	0		0	44
自然・文化ツーリズムコース	11	8	0	0	0		0	19
知能機械システムコース	16	40	1	0	0		0	57
情報通信システムコース	7	23	3	0	0		0	33
航空宇宙システム工学コース	21	20	0	0	0		0	41
経営システムデザインコース	14	27	1	0	0		0	42
インダストリアルアートコース	25	25	1	0	0		0	51
看護学科	22	23	0	0	0		1	46
理学療法学科	17	14	4	0	0		1	36
作業療法学科	8	8	0	0	0		0	16
放射線学科	18	17	0	0	0		1	36
全回答者	476	652	35	3	0		12	1178

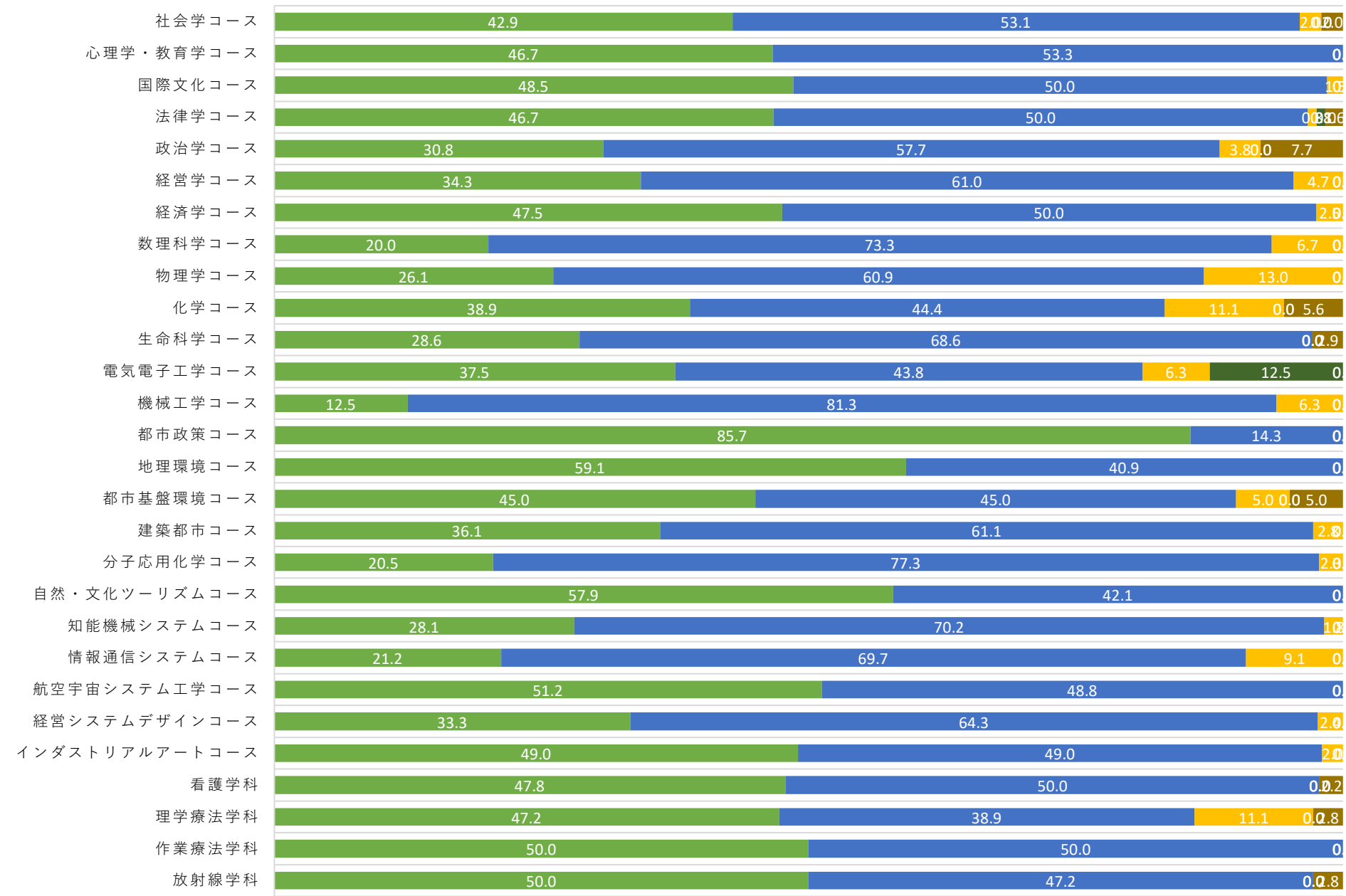
全回答者ベース割合(%) 所属	授業内容7（ゼミ・卒論以外専門科目）						無回答	全回答数
	4（かなり満足している）	3（ある程度満足している）	2（やや不満）	1（かなり不満）	0（受講していない）			
社会学コース	42.9	53.1	2.0	0.0	0.0		2.0	49
心理学・教育学コース	46.7	53.3	0.0	0.0	0.0		0.0	45
国際文化コース	48.5	50.0	1.5	0.0	0.0		0.0	68
法学コース	46.7	50.0	0.8	0.8	0.0		1.6	122
政治学コース	30.8	57.7	3.8	0.0	0.0		7.7	26
経営学コース	34.3	61.0	4.7	0.0	0.0		0.0	172
経済学コース	47.5	50.0	2.5	0.0	0.0		0.0	40
数理学コース	20.0	73.3	6.7	0.0	0.0		0.0	15
物理学コース	26.1	60.9	13.0	0.0	0.0		0.0	23
化学コース	38.9	44.4	11.1	0.0	0.0		5.6	18
生命科学コース	28.6	68.6	0.0	0.0	0.0		2.9	35
電気電子工学コース	37.5	43.8	6.3	12.5	0.0		0.0	16
機械工学コース	12.5	81.3	6.3	0.0	0.0		0.0	16
都市政策コース	85.7	14.3	0.0	0.0	0.0		0.0	14
地理環境コース	59.1	40.9	0.0	0.0	0.0		0.0	22
都市基盤環境コース	45.0	45.0	5.0	0.0	0.0		5.0	40
建築都市コース	36.1	61.1	2.8	0.0	0.0		0.0	36
分子応用化学コース	20.5	77.3	2.3	0.0	0.0		0.0	44
自然・文化ツーリズムコース	57.9	42.1	0.0	0.0	0.0		0.0	19
知能機械システムコース	28.1	70.2	1.8	0.0	0.0		0.0	57
情報通信システムコース	21.2	69.7	9.1	0.0	0.0		0.0	33
航空宇宙システム工学コース	51.2	48.8	0.0	0.0	0.0		0.0	41
経営システムデザインコース	33.3	64.3	2.4	0.0	0.0		0.0	42
インダストリアルアートコース	49.0	49.0	2.0	0.0	0.0		0.0	51
看護学科	47.8	50.0	0.0	0.0	0.0		2.2	46
理学療法学科	47.2	38.9	11.1	0.0	0.0		2.8	36
作業療法学科	50.0	50.0	0.0	0.0	0.0		0.0	16
放射線学科	50.0	47.2	0.0	0.0	0.0		2.8	36
全回答者	40.4	55.3	3.0	0.3	0.0		1.0	1178

※「4」「3」「2」「1」に回答したものを有効回答とした。

有効回答者ベース割合(%) 所属	授業内容7（ゼミ・卒論以外専門科目）					有効回答者数
	4（かなり満足している）	3（ある程度満足している）	2（やや不満）	1（かなり不満）		
社会学コース	43.8	54.2	2.1	0.0		48
心理学・教育学コース	46.7	53.3	0.0	0.0		45
国際文化コース	48.5	50.0	1.5	0.0		68
法学コース	47.5	50.8	0.8	0.8		120
政治学コース	33.3	62.5	4.2	0.0		24
経営学コース	34.3	61.0	4.7	0.0		172
経済学コース	47.5	50.0	2.5	0.0		40
数理学コース	20.0	73.3	6.7	0.0		15
物理学コース	26.1	60.9	13.0	0.0		23
化学コース	41.2	47.1	11.8	0.0		17
生命科学コース	29.4	70.6	0.0	0.0		34
電気電子工学コース	37.5	43.8	6.3	12.5		16
機械工学コース	12.5	81.3	6.3	0.0		16
都市政策コース	85.7	14.3	0.0	0.0		14
地理環境コース	59.1	40.9	0.0	0.0		22
都市基盤環境コース	47.4	47.4	5.3	0.0		38
建築都市コース	36.1	61.1	2.8	0.0		36
分子応用化学コース	20.5	77.3	2.3	0.0		44
自然・文化ツーリズムコース	57.9	42.1	0.0	0.0		19
知能機械システムコース	28.1	70.2	1.8	0.0		57
情報通信システムコース	21.2	69.7	9.1	0.0		33
航空宇宙システム工学コース	51.2	48.8	0.0	0.0		41
経営システムデザインコース	33.3	64.3	2.4	0.0		42
インダストリアルアートコース	49.0	49.0	2.0	0.0		51
看護学科	48.9	51.1	0.0	0.0		45
理学療法学科	48.6	40.0	11.4	0.0		35
作業療法学科	50.0	50.0	0.0	0.0		16
放射線学科	51.4	48.6	0.0	0.0		35
全有効回答者	40.8	55.9	3.0	0.3		1166

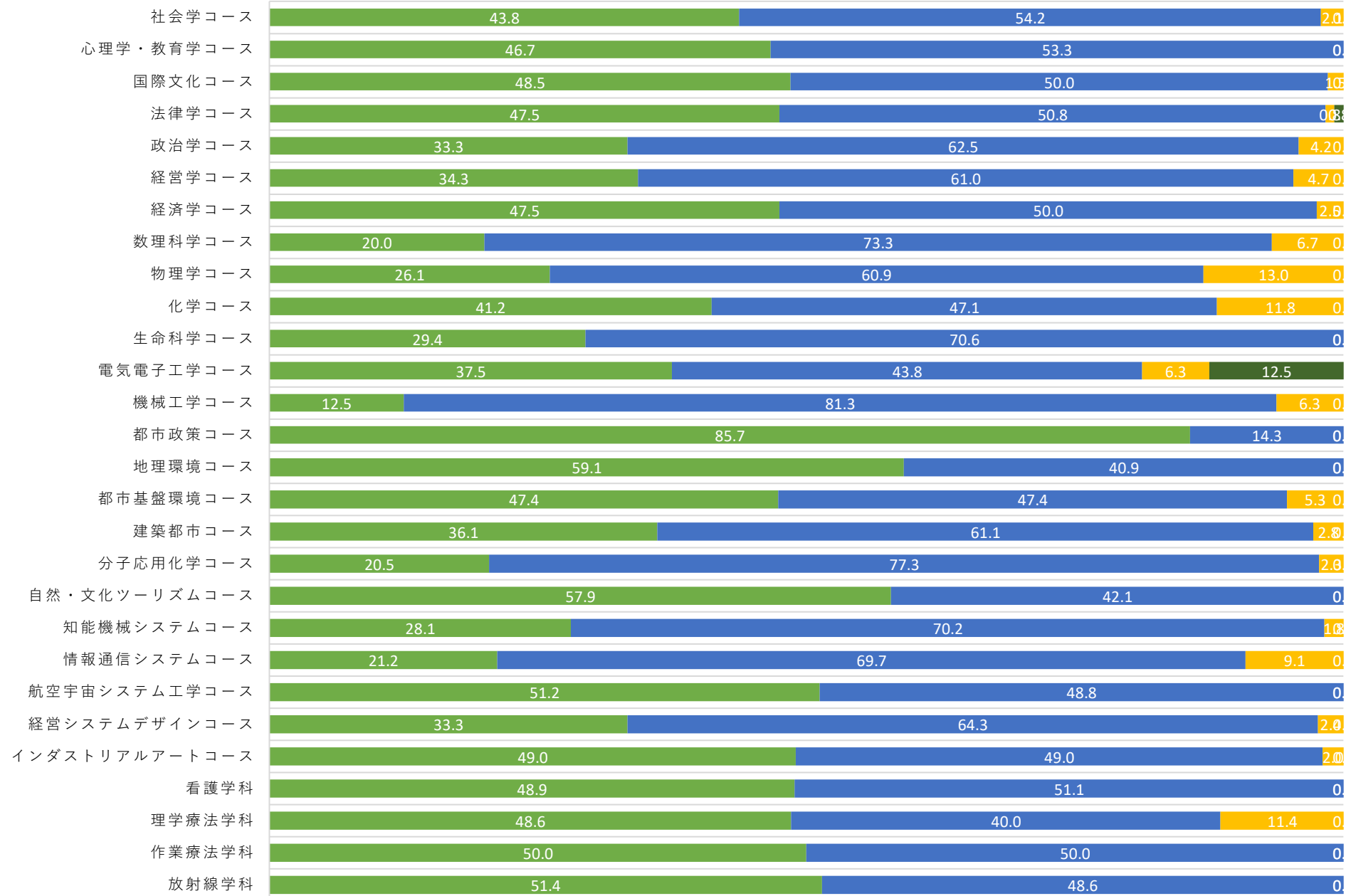
問1 授業内容の満足度（ゼミ・卒論以外専門科目）全回答者ベース割合(%)

■4（かなり満足している） ■3（ある程度満足している） ■2（やや不満） ■1（かなり不満） ■0（受講していない） ■無回答



問1 授業内容の満足度（ゼミ・卒論以外専門科目）有効回答者ベース割合(%)

■4（かなり満足している） ■3（ある程度満足している） ■2（やや不満） ■1（かなり不満）





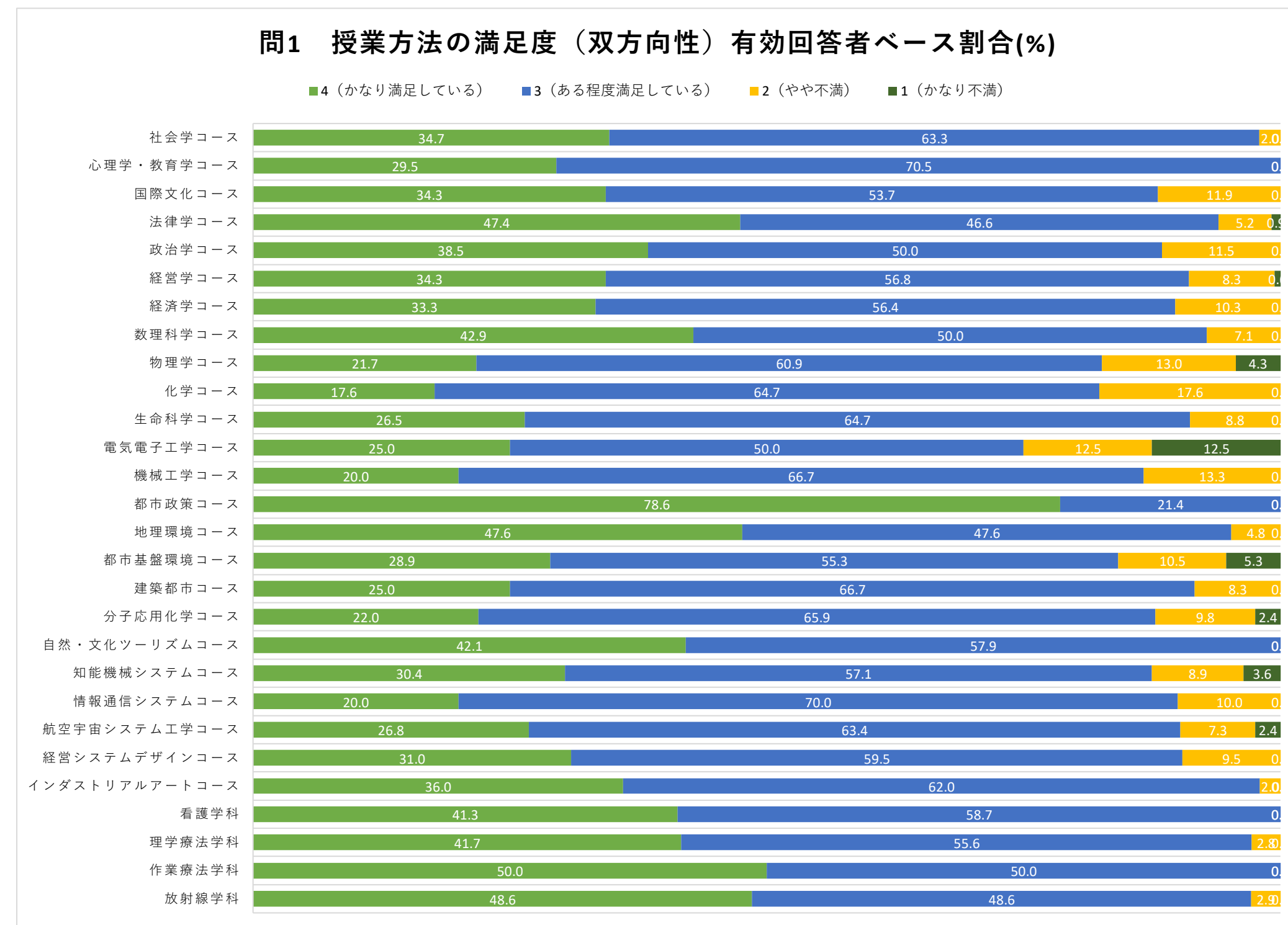
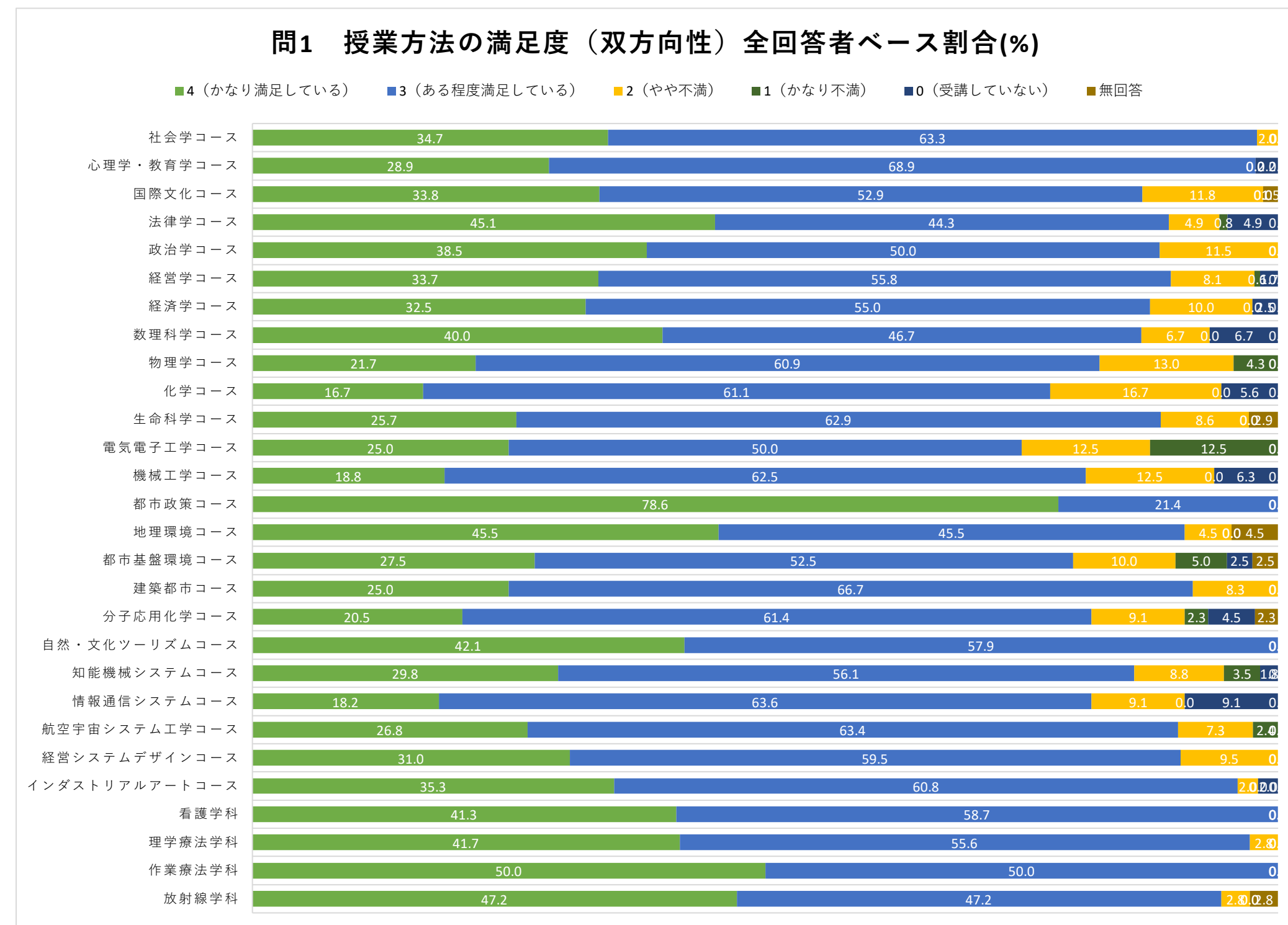
（問1 授業・教育に関する満足度）

実数	授業方法2（双方向性）						
	4（かなり満足している）	3（ある程度満足している）	2（やや不満）	1（かなり不満）	0（受講していない）	無回答	全回答数
社会学コース	17	31	1	0	0	0	49
心理学・教育学コース	13	31	0	0	1	0	45
国際文化コース	23	36	8	0	0	1	68
法学コース	55	54	6	1	6	0	122
政治学コース	10	13	3	0	0	0	26
経営学コース	58	96	14	1	3	0	172
経済学コース	13	22	4	0	1	0	40
数理学コース	6	7	1	0	1	0	15
物理学コース	5	14	3	1	0	0	23
化学コース	3	11	3	0	1	0	18
生命科学コース	9	22	3	0	0	1	35
電気電子工学コース	4	8	2	2	0	0	16
機械工学コース	3	10	2	0	1	0	16
都市政策コース	11	3	0	0	0	0	14
地理環境コース	10	10	1	0	0	1	22
都市基盤環境コース	11	21	4	2	1	1	40
建築都市コース	9	24	3	0	0	0	36
分子応用化学コース	9	27	4	1	2	1	44
自然・文化ツーリズムコース	8	11	0	0	0	0	19
知能機械システムコース	17	32	5	2	1	0	57
情報通信システムコース	6	21	3	0	3	0	33
航空宇宙システム工学コース	11	26	3	1	0	0	41
経営システムデザインコース	13	25	4	0	0	0	42
インダストリアルアートコース	18	31	1	0	1	0	51
看護学科	19	27	0	0	0	0	46
理学療法学科	15	20	1	0	0	0	36
作業療法学科	8	8	0	0	0	0	16
放射線学科	17	17	1	0	0	1	36
全回答者	401	658	80	11	22	6	1178

全回答者ベース割合(%)	授業方法2（双方向性）						
	4（かなり満足している）	3（ある程度満足している）	2（やや不満）	1（かなり不満）	0（受講していない）	無回答	全回答数
社会学コース	34.7	63.3	2.0	0.0	0.0	0.0	49
心理学・教育学コース	28.9	68.9	0.0	0.0	2.2	0.0	45
国際文化コース	33.8	52.9	11.8	0.0	0.0	1.5	68
法学コース	45.1	44.3	4.9	0.8	4.9	0.0	122
政治学コース	38.5	50.0	11.5	0.0	0.0	0.0	26
経営学コース	33.7	55.8	8.1	0.6	1.7	0.0	172
経済学コース	32.5	55.0	10.0	0.0	2.5	0.0	40
数理学コース	40.0	46.7	6.7	0.0	6.7	0.0	15
物理学コース	21.7	60.9	13.0	4.3	0.0	0.0	23
化学コース	16.7	61.1	16.7	0.0	5.6	0.0	18
生命科学コース	25.7	62.9	8.6	0.0	2.9	0.0	35
電気電子工学コース	25.0	50.0	12.5	12.5	0.0	0.0	16
機械工学コース	18.8	62.5	12.5	0.0	6.3	0.0	16
都市政策コース	78.6	21.4	0.0	0.0	0.0	0.0	14
地理環境コース	45.5	45.5	4.5	0.0	0.0	4.5	22
都市基盤環境コース	27.5	52.5	10.0	5.0	2.5	2.5	40
建築都市コース	25.0	66.7	8.3	0.0	0.0	0.0	36
分子応用化学コース	20.5	61.4	9.1	2.3	4.5	2.3	44
自然・文化ツーリズムコース	42.1	57.9	0.0	0.0	0.0	0.0	19
知能機械システムコース	29.8	56.1	8.8	3.5	1.8	0.0	57
情報通信システムコース	18.2	63.6	9.1	0.0	9.1	0.0	33
航空宇宙システム工学コース	26.8	63.4	7.3	2.4	0.0	0.0	41
経営システムデザインコース	31.0	59.5	9.5	0.0	0.0	0.0	42
インダストリアルアートコース	35.3	60.8	2.0	0.0	2.0	0.0	51
看護学科	41.3	58.7	0.0	0.0	0.0	0.0	46
理学療法学科	41.7	55.6	2.8	0.0	0.0	0.0	36
作業療法学科	50.0	50.0	0.0	0.0	0.0	0.0	16
放射線学科	47.2	47.2	2.8	0.0	0.0	2.8	36
全回答者	34.0	55.9	6.8	0.9	1.9	0.5	1178

※「4」「3」「2」「1」に回答したものを有効回答とした。

有効回答者ベース割合(%)	授業方法2（双方向性）					有効回答者数
	4（かなり満足している）	3（ある程度満足している）	2（やや不満）	1（かなり不満）	0	
社会学コース	34.7	63.3	2.0	0.0	0.0	49
心理学・教育学コース	29.5	70.5	0.0	0.0	0.0	44
国際文化コース	34.3	53.7	11.9	0.0	0.0	67
法学コース	47.4	46.6	5.2	0.9	0.0	116
政治学コース	38.5	50.0	11.5	0.0	0.0	26
経営学コース	34.3	56.8	8.3	0.6	0.0	169
経済学コース	33.3	56.4	10.3	0.0	0.0	39
数理学コース	42.9	50.0	7.1	0.0	0.0	14
物理学コース	21.7	60.9	13.0	4.3	0.0	23
化学コース	17.6	64.7	17.6	0.0	0.0	17
生命科学コース	26.5	64.7	8.8	0.0	0.0	34
電気電子工学コース	25.0	50.0	12.5	12.5	0.0	16
機械工学コース	20.0	66.7	13.3	0.0	0.0	15
都市政策コース	78.6	21.4	0.0	0.0	0.0	14
地理環境コース	47.6	47.6	4.8	0.0	0.0	21
都市基盤環境コース	28.9	55.3	10.5	5.3	0.0	38
建築都市コース	25.0	66.7	8.3	0.0	0.0	36
分子応用化学コース	22.0	65.9	9.8	2.4	0.0	41
自然・文化ツーリズムコース	42.1	57.9	0.0	0.0	0.0	19
知能機械システムコース	30.4	57.1	8.9	3.6	0.0	56
情報通信システムコース	20.0	70.0	10.0	0.0	0.0	30
航空宇宙システム工学コース	26.8	63.4	7.3	2.4	0.0	41
経営システムデザインコース	31.0	59.5	9.5	0.0	0.0	42
インダストリアルアートコース	36.0	62.0	2.0	0.0	0.0	50
看護学科	41.3	58.7	0.0	0.0	0.0	46
理学療法学科	41.7	55.6	2.8	0.0	0.0	36
作業療法学科	50.0	50.0	0.0	0.0	0.0	16
放射線学科	48.6	48.6	2.9	0.0	0.0	35
全有効回答者	34.9	57.2	7.0	1.0	0.0	1150



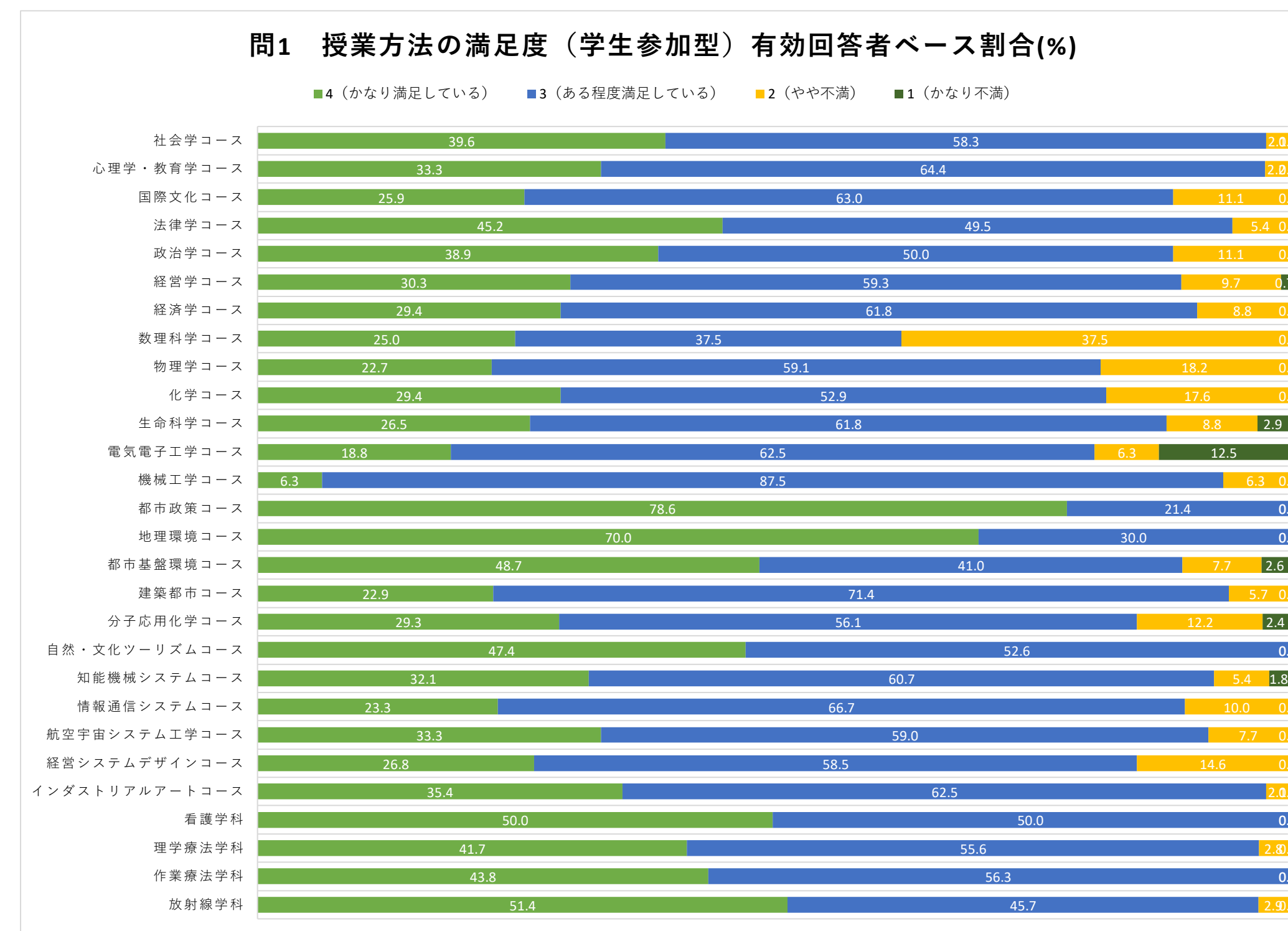
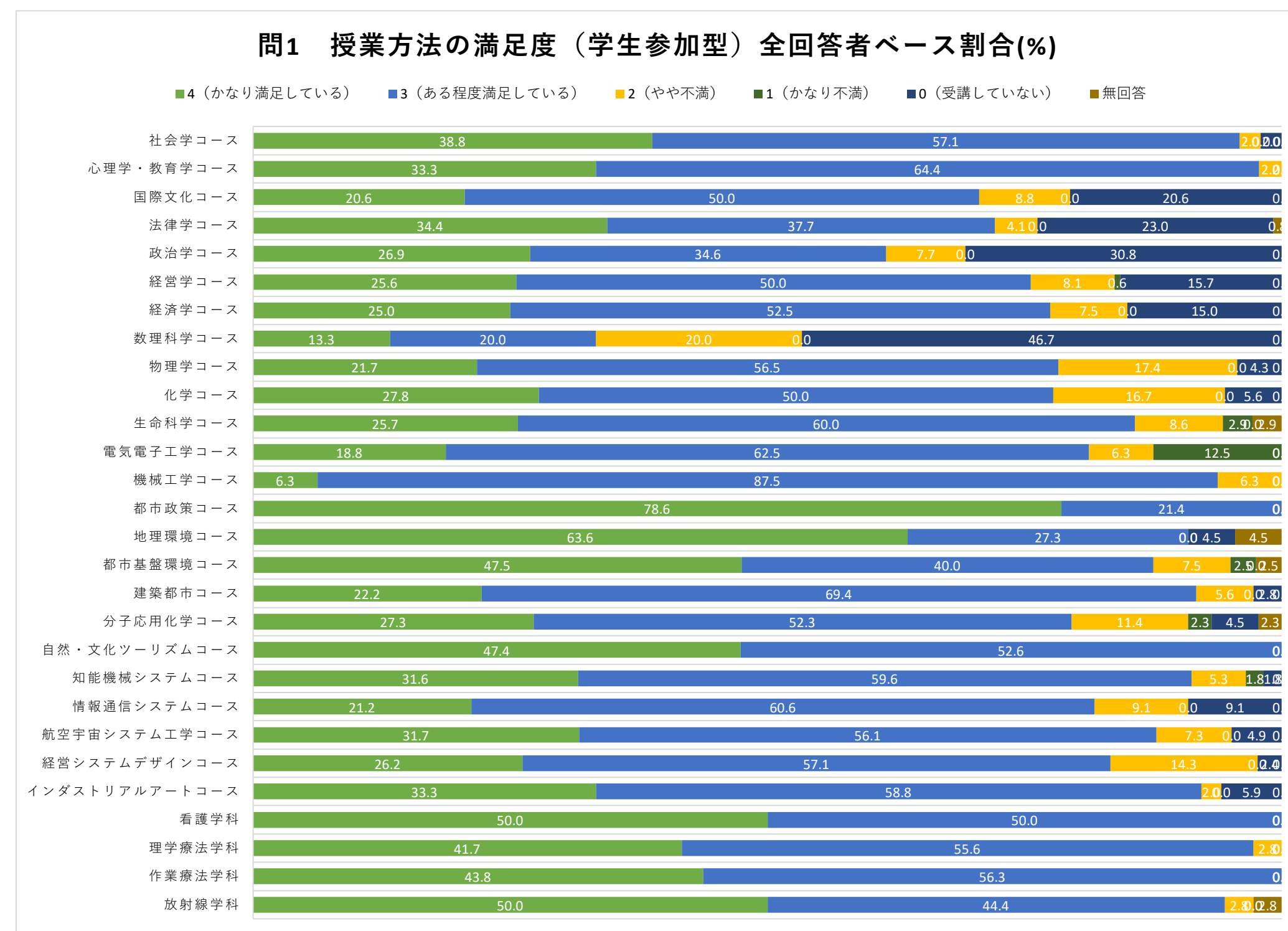
(問1 授業・教育に関する満足度)

実数	授業方法3 (学生参加型)						
	4 (かなり満足している)	3 (ある程度満足している)	2 (やや不満)	1 (かなり不満)	0 (受講していない)	無回答	全回答数
社会学コース	19	28	1	0	1	0	49
心理学・教育学コース	15	29	1	0	0	0	45
国際文化コース	14	34	6	0	14	0	68
法学コース	42	46	5	0	28	1	122
政治学コース	7	9	2	0	8	0	26
経営学コース	44	86	14	1	27	0	172
経済学コース	10	21	3	0	6	0	40
数理学コース	2	3	3	0	7	0	15
物理学コース	5	13	4	0	1	0	23
化学コース	5	9	3	0	1	0	18
生命科学コース	9	21	3	1	0	1	35
電気電子工学コース	3	10	1	2	0	0	16
機械工学コース	1	14	1	0	0	0	16
都市政策コース	11	3	0	0	0	0	14
地理環境コース	14	6	0	0	1	1	22
都市基盤環境コース	19	16	3	1	0	1	40
建築都市コース	8	25	2	0	1	0	36
分子応用化学コース	12	23	5	1	2	1	44
自然・文化ツーリズムコース	9	10	0	0	0	0	19
知能機械システムコース	18	34	3	1	1	0	57
情報通信システムコース	7	20	3	0	3	0	33
航空宇宙システム工学コース	13	23	3	0	2	0	41
経営システムデザインコース	11	24	6	0	1	0	42
インダストリアルアートコース	17	30	1	0	3	0	51
看護学科	23	23	0	0	0	0	46
理学療法学科	15	20	1	0	0	0	36
作業療法学科	7	9	0	0	0	0	16
放射線学科	18	16	1	0	0	1	36
全回答者	378	605	75	7	107	6	1178

全回答者ベース割合(%)	授業方法3 (学生参加型)						
	4 (かなり満足している)	3 (ある程度満足している)	2 (やや不満)	1 (かなり不満)	0 (受講していない)	無回答	全回答数
社会学コース	38.8	57.1	2.0	0.0	2.0	0.0	49
心理学・教育学コース	33.3	64.4	2.2	0.0	0.0	0.0	45
国際文化コース	20.6	50.0	8.8	0.0	20.6	0.0	68
法学コース	34.4	37.7	4.1	0.0	23.0	0.8	122
政治学コース	26.9	34.6	7.7	0.0	30.8	0.0	26
経営学コース	25.6	50.0	8.1	0.6	15.7	0.0	172
経済学コース	25.0	52.5	7.5	0.0	15.0	0.0	40
数理学コース	13.3	20.0	20.0	0.0	46.7	0.0	15
物理学コース	21.7	56.5	17.4	0.0	4.3	0.0	23
化学コース	27.8	50.0	16.7	0.0	5.6	0.0	18
生命科学コース	25.7	60.0	8.6	2.9	0.0	2.9	35
電気電子工学コース	18.8	62.5	6.3	12.5	0.0	0.0	16
機械工学コース	6.3	87.5	6.3	0.0	0.0	0.0	16
都市政策コース	78.6	21.4	0.0	0.0	0.0	0.0	14
地理環境コース	63.6	27.3	0.0	0.0	4.5	4.5	22
都市基盤環境コース	47.5	40.0	7.5	2.5	0.0	2.5	40
建築都市コース	22.2	69.4	5.6	0.0	2.8	0.0	36
分子応用化学コース	27.3	52.3	11.4	2.3	4.5	2.3	44
自然・文化ツーリズムコース	47.4	52.6	0.0	0.0	0.0	0.0	19
知能機械システムコース	31.6	59.6	5.3	1.8	1.8	0.0	57
情報通信システムコース	21.2	60.6	9.1	0.0	9.1	0.0	33
航空宇宙システム工学コース	31.7	56.1	7.3	0.0	4.9	0.0	41
経営システムデザインコース	26.2	57.1	14.3	0.0	2.4	0.0	42
インダストリアルアートコース	33.3	58.8	2.0	0.0	5.9	0.0	51
看護学科	50.0	50.0	0.0	0.0	0.0	0.0	46
理学療法学科	41.7	55.6	2.8	0.0	0.0	0.0	36
作業療法学科	43.8	56.3	0.0	0.0	0.0	0.0	16
放射線学科	50.0	44.4	2.8	0.0	0.0	2.8	36
全回答者	32.1	51.4	6.4	0.6	9.1	0.5	1178

※「4」「3」「2」「1」に回答したものを有効回答とした。

有効回答者ベース割合(%)	授業方法3 (学生参加型)						有効回答者数
	4 (かなり満足している)	3 (ある程度満足している)	2 (やや不満)	1 (かなり不満)	0 (受講していない)		
社会学コース	39.6	58.3	2.1	0.0	0.0	48	
心理学・教育学コース	33.3	64.4	2.2	0.0	0.0	45	
国際文化コース	25.9	63.0	11.1	0.0	0.0	54	
法学コース	45.2	49.5	5.4	0.0	0.0	93	
政治学コース	38.9	50.0	11.1	0.0	0.0	18	
経営学コース	30.3	59.3	9.7	0.7	0.0	145	
経済学コース	29.4	61.8	8.8	0.0	0.0	34	
数理学コース	25.0	37.5	37.5	0.0	0.0	8	
物理学コース	22.7	59.1	18.2	0.0	0.0	22	
化学コース	29.4	52.9	17.6	0.0	0.0	17	
生命科学コース	26.5	61.8	8.8	2.9	0.0	34	
電気電子工学コース	18.8	62.5	6.3	12.5	0.0	16	
機械工学コース	6.3	87.5	6.3	0.0	0.0	16	
都市政策コース	78.6	21.4	0.0	0.0	0.0	14	
地理環境コース	70.0	30.0	0.0	0.0	0.0	20	
都市基盤環境コース	48.7	41.0	7.7	2.6	0.0	39	
建築都市コース	22.9	71.4	5.7	0.0	0.0	35	
分子応用化学コース	29.3	56.1	12.2	2.4	0.0	41	
自然・文化ツーリズムコース	47.4	52.6	0.0	0.0	0.0	19	
知能機械システムコース	32.1	60.7	5.4	1.8	0.0	56	
情報通信システムコース	23.3	66.7	10.0	0.0	0.0	30	
航空宇宙システム工学コース	33.3	59.0	7.7	0.0	0.0	39	
経営システムデザインコース	26.8	58.5	14.6	0.0	0.0	41	
インダストリアルアートコース	35.4	62.5	2.1	0.0	0.0	48	
看護学科	50.0	50.0	0.0	0.0	0.0	46	
理学療法学科	41.7	55.6	2.8	0.0	0.0	36	
作業療法学科	43.8	56.3	0.0	0.0	0.0	16	
放射線学科	51.4	45.7	2.9	0.0	0.0	35	
全有効回答者	35.5	56.8	7.0	0.7	0.0	1065	



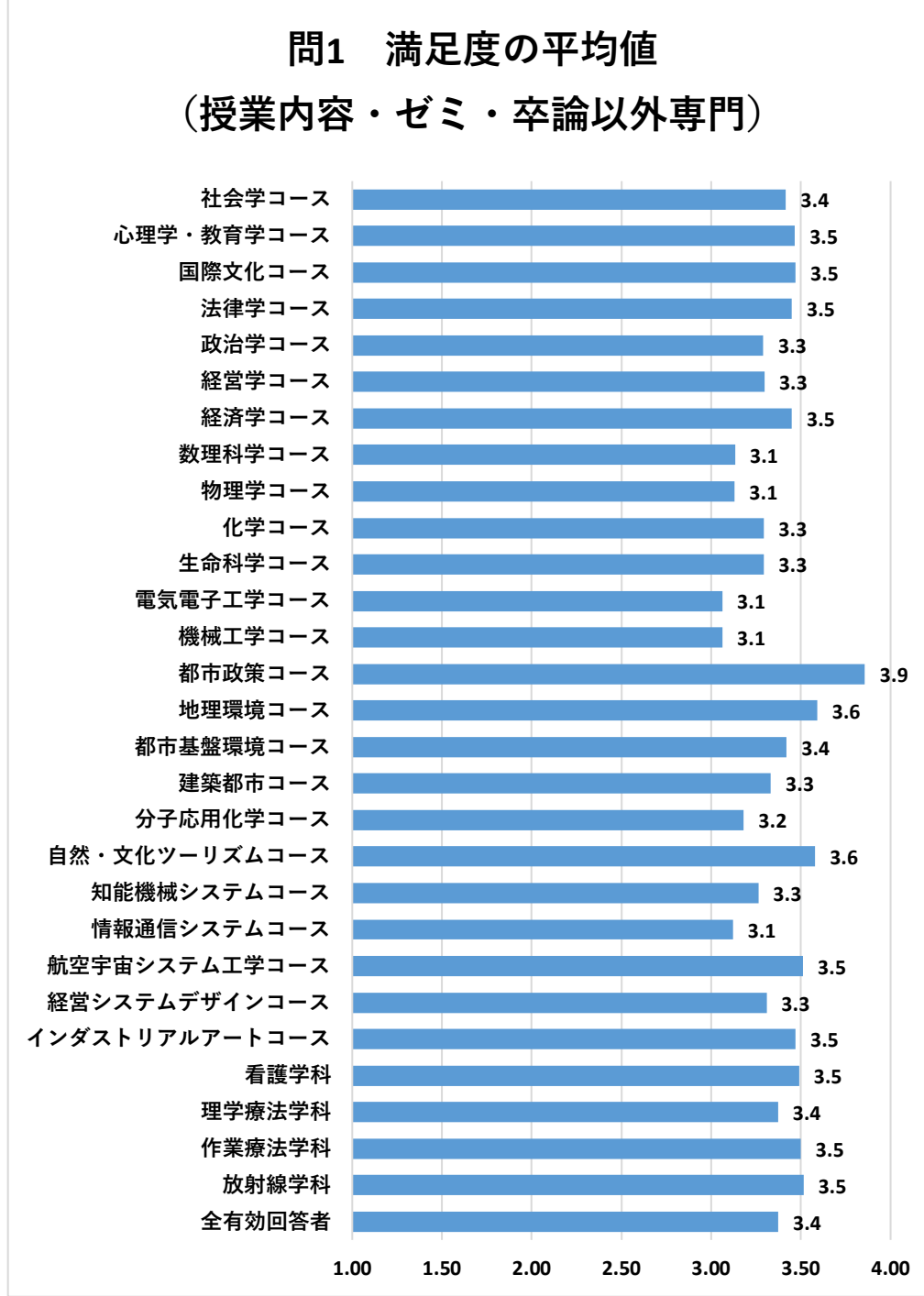


2018年度 卒業時の学修成果等アンケート調査（2019年3月卒業生対象） 集計結果  
 (問1 授業・教育に関する満足度)

集計：教学IR推進室データ管理・分析部門

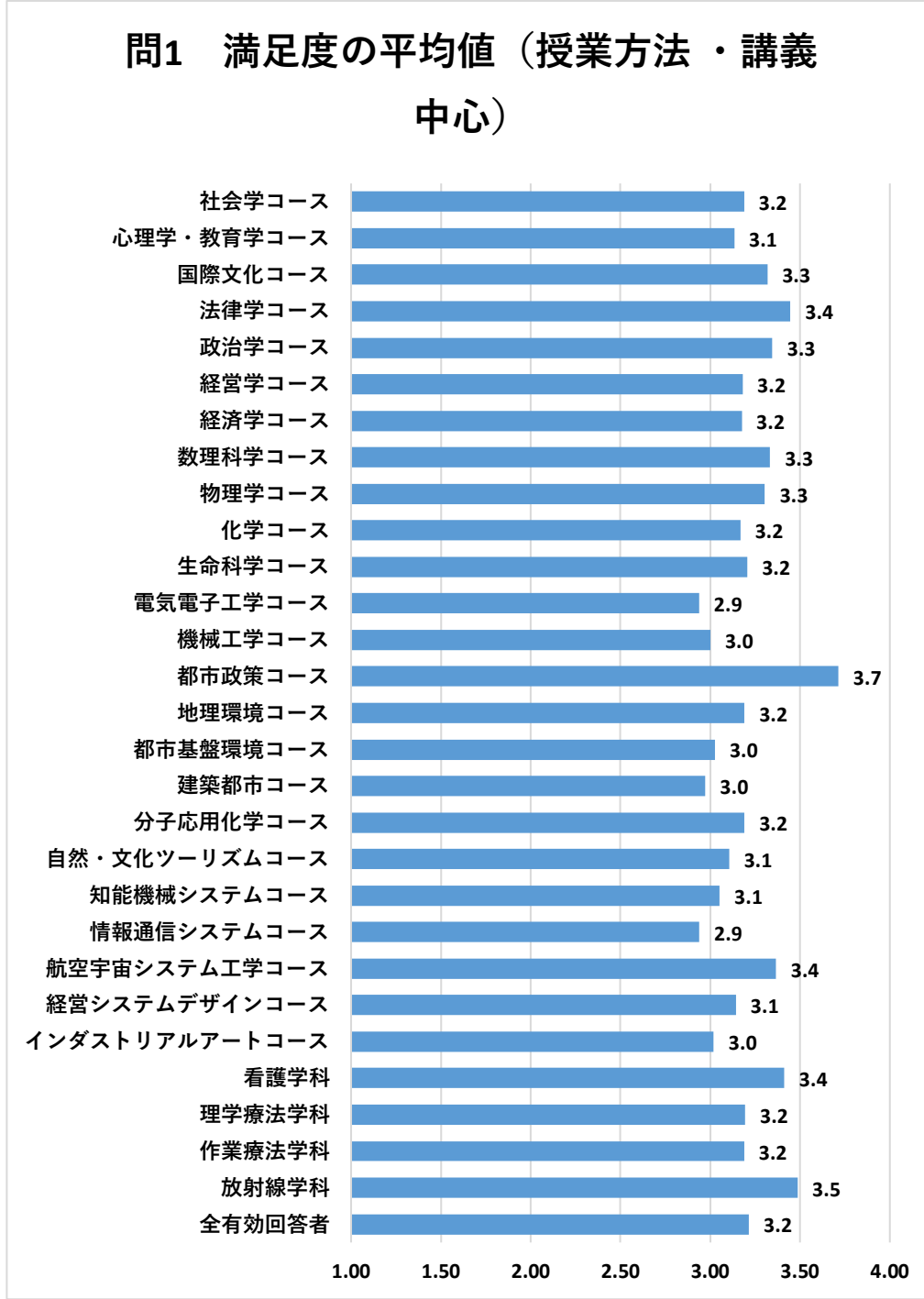
授業内容(7) ゼミ・卒論以外の専門科目

所属	平均値
社会学コース	3.42
心理学・教育学コース	3.47
国際文化コース	3.47
法学コース	3.45
政治学コース	3.29
経営学コース	3.30
経済学コース	3.45
数理学コース	3.13
物理学コース	3.13
化学コース	3.29
生命科学コース	3.29
電気電子工学コース	3.06
機械工学コース	3.06
都市政策コース	3.86
地理環境コース	3.59
都市基盤環境コース	3.42
建築都市コース	3.33
分子応用化学コース	3.18
自然・文化ツーリズムコース	3.58
知能機械システムコース	3.26
情報通信システムコース	3.12
航空宇宙システム工学コース	3.51
経営システムデザインコース	3.31
インダストリアルアートコース	3.47
看護学科	3.49
理学療法学科	3.37
作業療法学科	3.50
放射線学科	3.51
全有効回答者	3.37



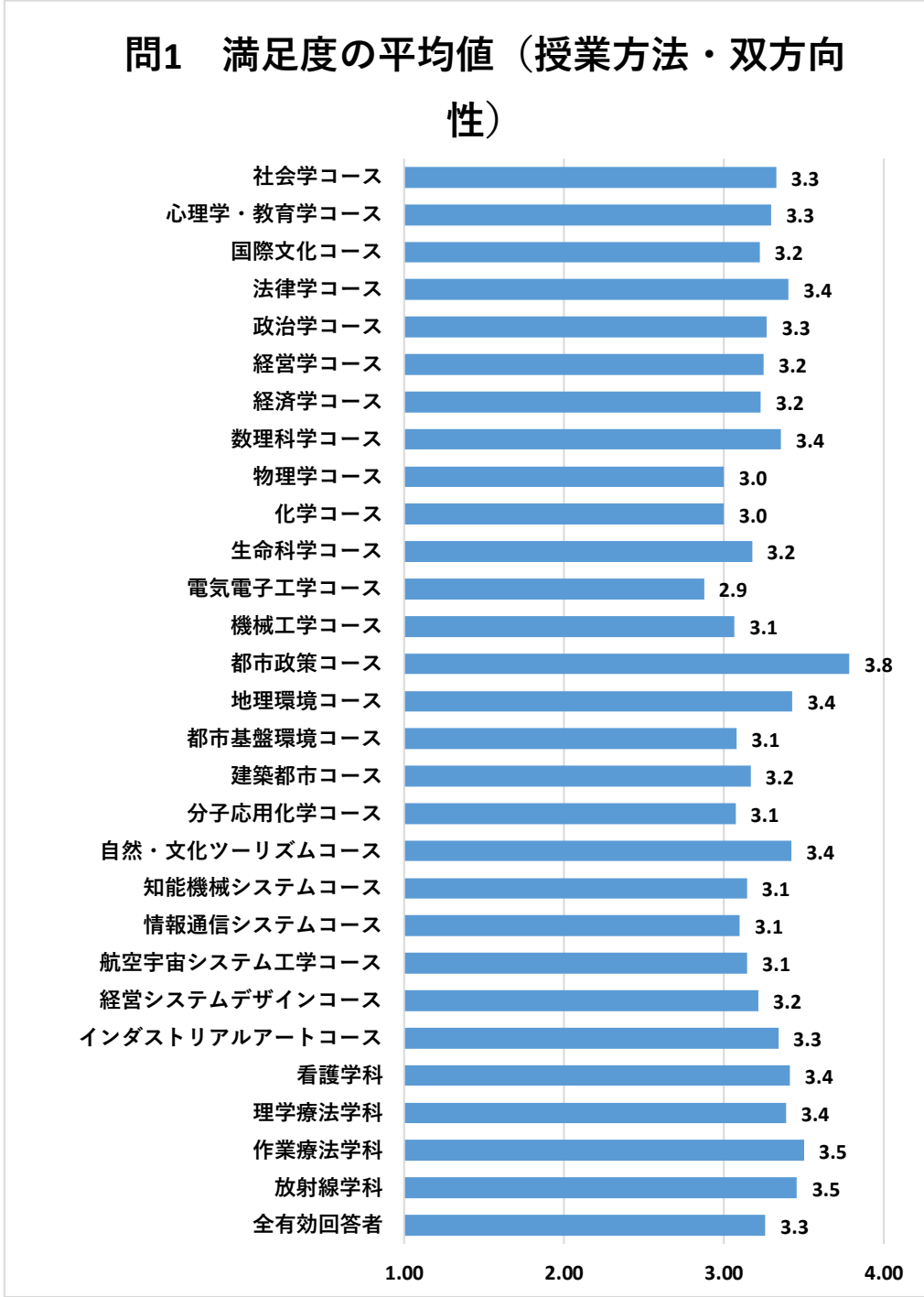
授業方法(1) 講義中心の授業

所属	平均値
社会学コース	3.19
心理学・教育学コース	3.13
国際文化コース	3.32
法学コース	3.45
政治学コース	3.35
経営学コース	3.18
経済学コース	3.18
数理学コース	3.33
物理学コース	3.30
化学コース	3.17
生命科学コース	3.21
電気電子工学コース	2.94
機械工学コース	3.00
都市政策コース	3.71
地理環境コース	3.19
都市基盤環境コース	3.03
建築都市コース	2.97
分子応用化学コース	3.19
自然・文化ツーリズムコース	3.11
知能機械システムコース	3.05
情報通信システムコース	2.94
航空宇宙システム工学コース	3.37
経営システムデザインコース	3.14
インダストリアルアートコース	3.02
看護学科	3.41
理学療法学科	3.19
作業療法学科	3.19
放射線学科	3.49
全有効回答者	3.21



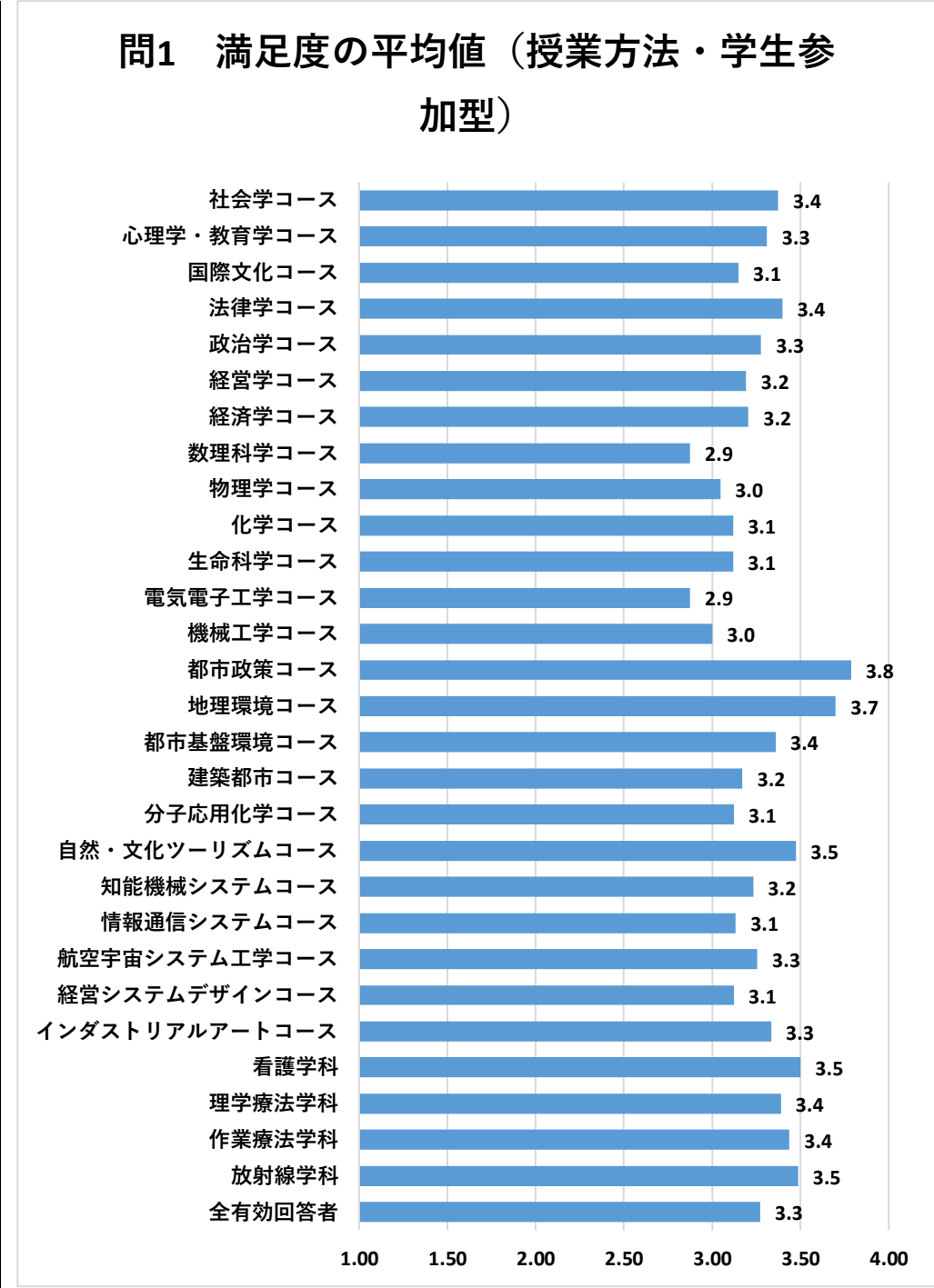
授業方法(2) 双方向性のある授業

所属	平均値
社会学コース	3.33
心理学・教育学コース	3.30
国際文化コース	3.22
法学コース	3.41
政治学コース	3.27
経営学コース	3.25
経済学コース	3.23
数理学コース	3.36
物理学コース	3.00
化学コース	3.00
生命科学コース	3.18
電気電子工学コース	2.88
機械工学コース	3.07
都市政策コース	3.79
地理環境コース	3.43
都市基盤環境コース	3.08
建築都市コース	3.17
分子応用化学コース	3.07
自然・文化ツーリズムコース	3.42
知能機械システムコース	3.14
情報通信システムコース	3.10
航空宇宙システム工学コース	3.15
経営システムデザインコース	3.21
インダストリアルアートコース	3.34
看護学科	3.41
理学療法学科	3.39
作業療法学科	3.50
放射線学科	3.46
全有効回答者	3.26



授業方法(3) 学生参加型の授業

所属	平均値
社会学コース	3.38
心理学・教育学コース	3.31
国際文化コース	3.15
法学コース	3.40
政治学コース	3.28
経営学コース	3.19
経済学コース	3.21
数理学コース	2.88
物理学コース	3.05
化学コース	3.12
生命科学コース	3.12
電気電子工学コース	2.88
機械工学コース	3.00
都市政策コース	3.79
地理環境コース	3.70
都市基盤環境コース	3.36
建築都市コース	3.17
分子応用化学コース	3.12
自然・文化ツーリズムコース	3.47
知能機械システムコース	3.23
情報通信システムコース	3.13
航空宇宙システム工学コース	3.26
経営システムデザインコース	3.12
インダストリアルアートコース	3.33
看護学科	3.50
理学療法学科	3.39
作業療法学科	3.44
放射線学科	3.49
全有効回答者	3.27



2018年度 卒業時の学修成果等アンケート調査 (2019年3月卒業生対象) 集計結果

集計：教学IR推進室データ管理・分析部門

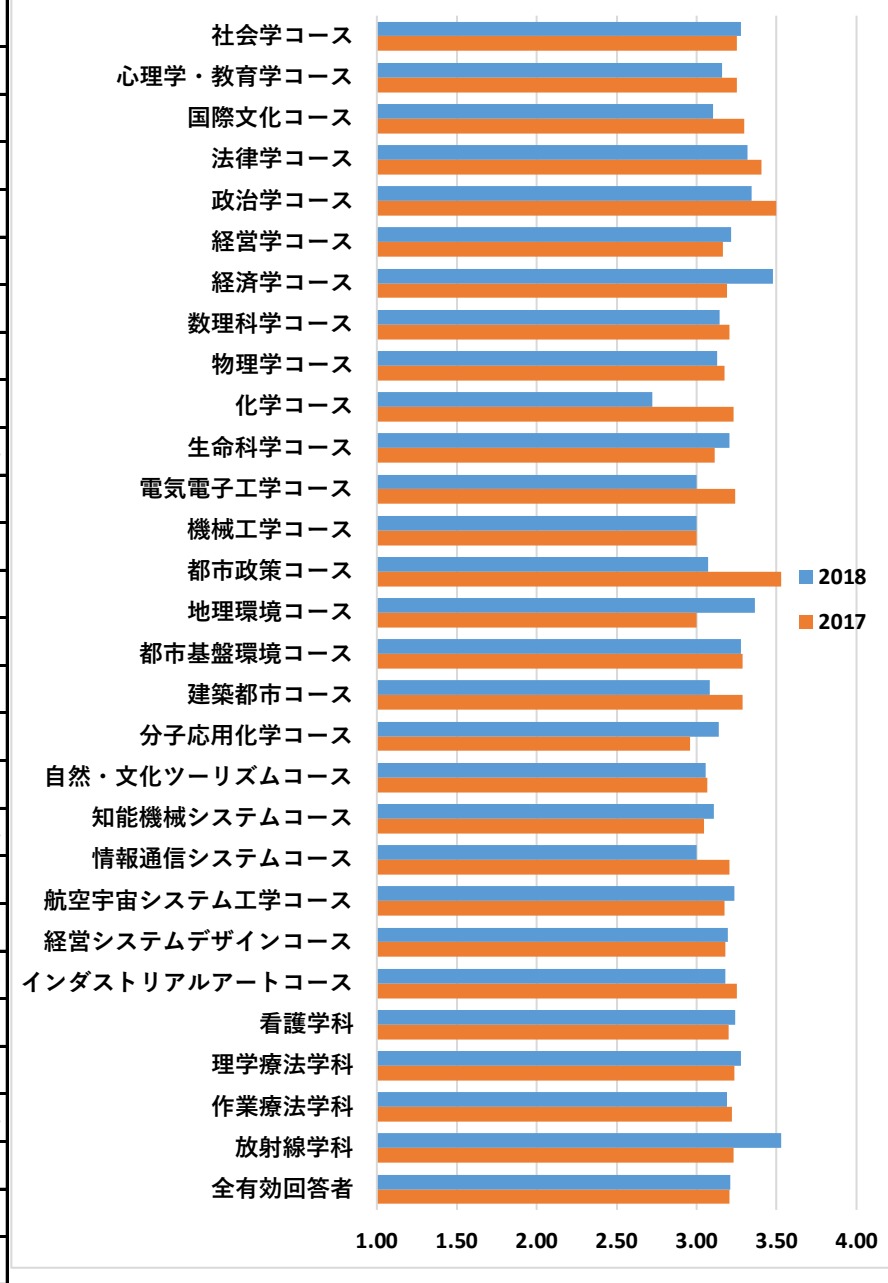
(問1 授業・教育に関する満足度)

問1：所属ごとの回答の平均値 (有効回答のみ) 《昨年度との比較》 ※「4」「3」「2」「1」に回答したものを有効回答とした。

授業内容(1) 基礎ゼミ

所属	2018	2017
社会学コース	3.28	3.25
心理学・教育学コース	3.16	3.25
国際文化コース	3.10	3.30
法学コース	3.32	3.41
政治学コース	3.35	3.50
経営学コース	3.22	3.16
経済学コース	3.48	3.19
数理学コース	3.14	3.21
物理学コース	3.13	3.17
化学コース	2.72	3.23
生命科学コース	3.21	3.11
電気電子工学コース	3.00	3.24
機械工学コース	3.00	3.00
都市政策コース	3.07	3.53
地理環境コース	3.36	3.00
都市基盤環境コース	3.28	3.29
建築都市コース	3.08	3.29
分子応用化学コース	3.14	2.96
自然・文化ツーリズムコース	3.06	3.07
知能機械システムコース	3.11	3.04
情報通信システムコース	3.00	3.20
航空宇宙システム工学コース	3.24	3.17
経営システムデザインコース	3.20	3.18
インダストリアルアートコース	3.18	3.25
看護学科	3.24	3.20
理学療法学科	3.28	3.24
作業療法学科	3.19	3.22
放射線学科	3.53	3.23
全有効回答者	3.21	3.21

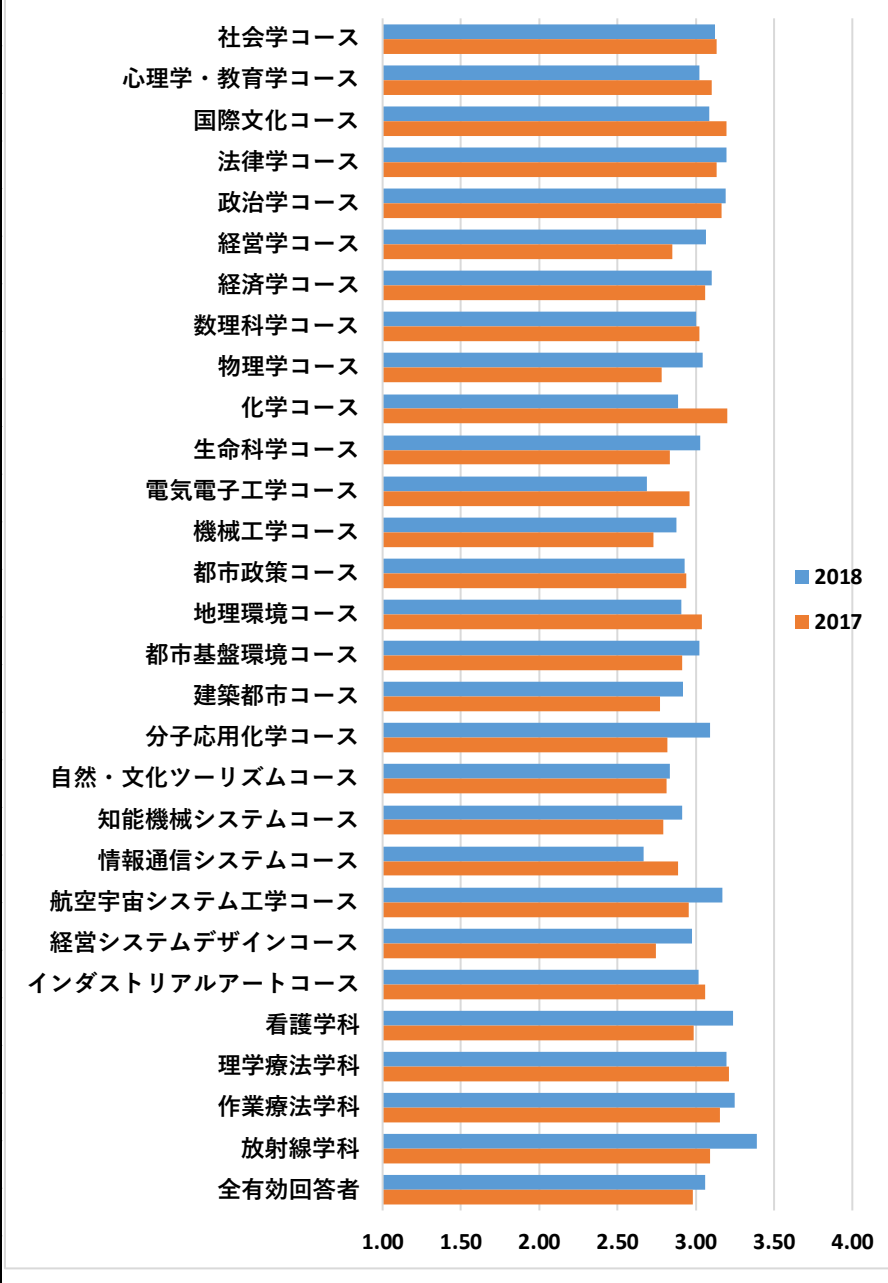
問1 満足度の平均値 (授業内容・基礎ゼミ)



授業内容(2) 英語NSE

所属	2018	2017
社会学コース	3.12	3.13
心理学・教育学コース	3.02	3.10
国際文化コース	3.09	3.19
法学コース	3.20	3.14
政治学コース	3.19	3.17
経営学コース	3.06	2.85
経済学コース	3.10	3.06
数理学コース	3.00	3.03
物理学コース	3.04	2.78
化学コース	2.89	3.20
生命科学コース	3.03	2.83
電気電子工学コース	2.69	2.96
機械工学コース	2.88	2.73
都市政策コース	2.93	2.94
地理環境コース	2.91	3.04
都市基盤環境コース	3.03	2.91
建築都市コース	2.92	2.77
分子応用化学コース	3.09	2.82
自然・文化ツーリズムコース	2.83	2.81
知能機械システムコース	2.91	2.79
情報通信システムコース	2.67	2.89
航空宇宙システム工学コース	3.17	2.96
経営システムデザインコース	2.98	2.74
インダストリアルアートコース	3.02	3.06
看護学科	3.24	2.99
理学療法学科	3.19	3.21
作業療法学科	3.25	3.16
放射線学科	3.39	3.09
全有効回答者	3.06	2.98

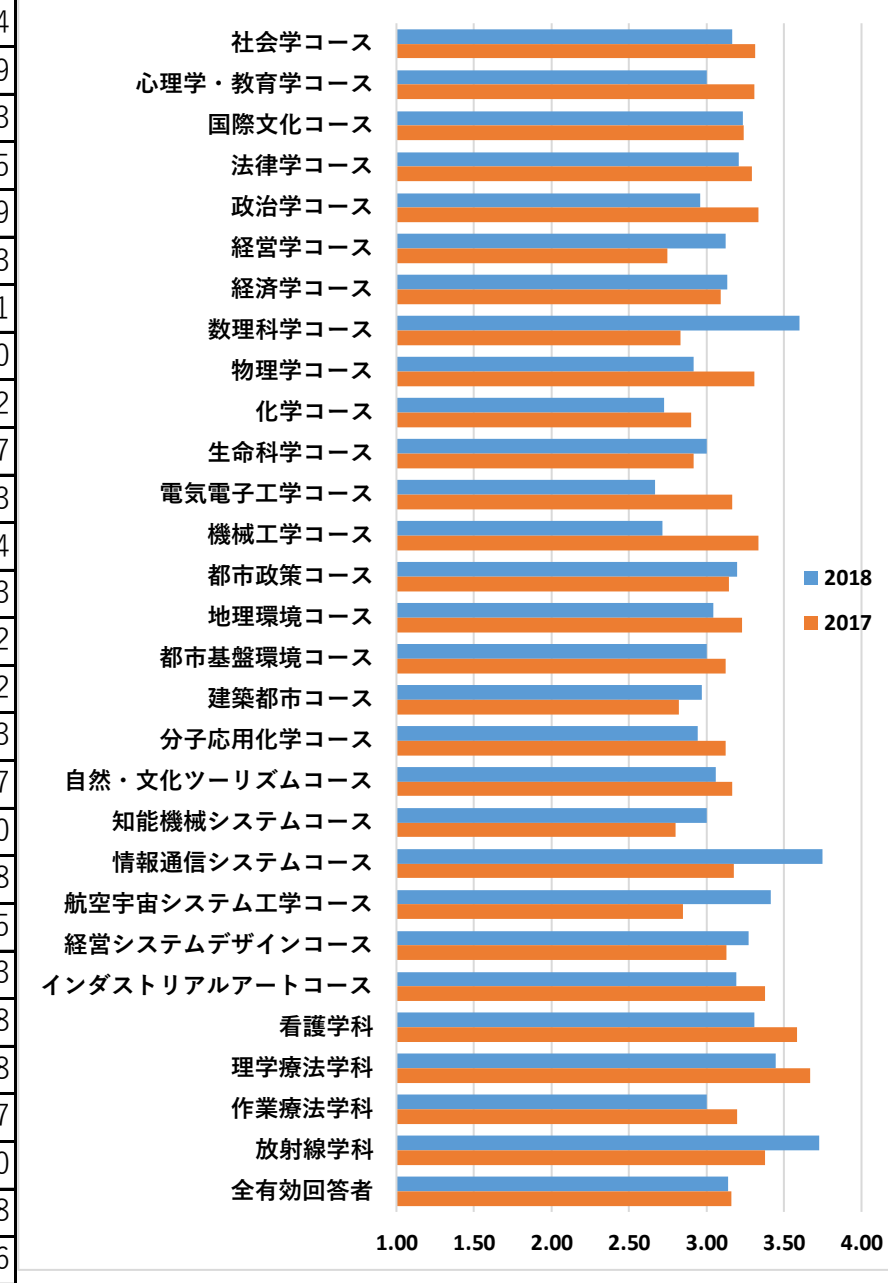
問1 満足度の平均値 (授業内容・英語NSE)



授業内容(3) 未修言語

所属	2018	2017
社会学コース	3.16	3.32
心理学・教育学コース	3.00	3.31
国際文化コース	3.24	3.24
法学コース	3.21	3.29
政治学コース	2.96	3.33
経営学コース	3.12	2.75
経済学コース	3.14	3.09
数理学コース	3.60	2.83
物理学コース	2.92	3.31
化学コース	2.73	2.90
生命科学コース	3.00	2.92
電気電子工学コース	2.67	3.17
機械工学コース	2.71	3.33
都市政策コース	3.20	3.14
地理環境コース	3.05	3.23
都市基盤環境コース	3.00	3.12
建築都市コース	2.97	2.82
分子応用化学コース	2.94	3.13
自然・文化ツーリズムコース	3.06	3.17
知能機械システムコース	3.00	2.80
情報通信システムコース	3.75	3.18
航空宇宙システム工学コース	3.41	2.85
経営システムデザインコース	3.27	3.13
インダストリアルアートコース	3.19	3.38
看護学科	3.31	3.58
理学療法学科	3.44	3.67
作業療法学科	3.00	3.20
放射線学科	3.73	3.38
全有効回答者	3.14	3.16

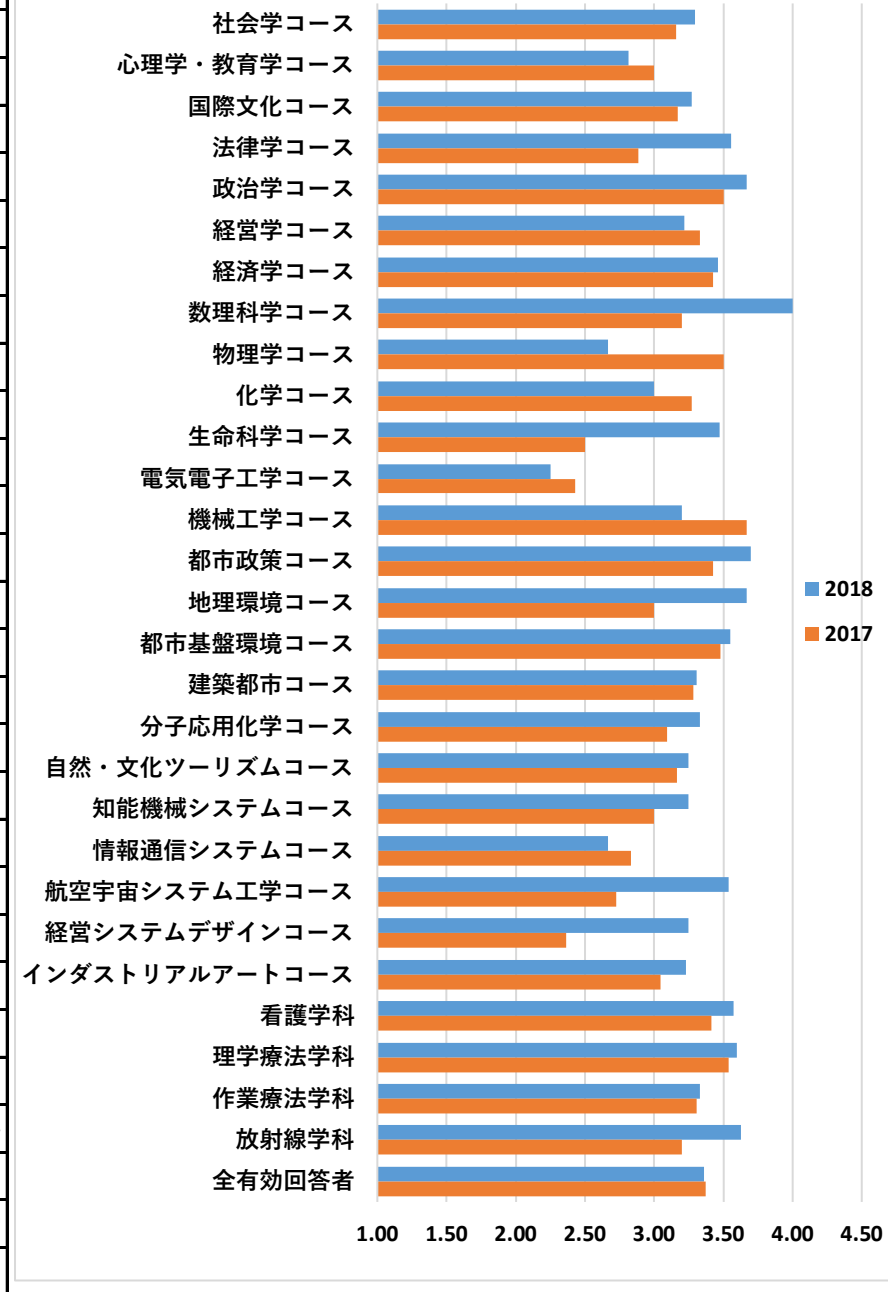
問1 満足度の平均値 (授業内容・未修言語)



授業内容(4) 現場体験型インターンシップ

所属	2018	2017
社会学コース	3.30	3.16
心理学・教育学コース	2.81	3.00
国際文化コース	3.27	3.17
法学コース	3.56	2.89
政治学コース	3.67	3.50
経営学コース	3.22	3.33
経済学コース	3.46	3.43
数理学コース	4.00	3.20
物理学コース	2.67	3.50
化学コース	3.00	3.27
生命科学コース	3.47	2.50
電気電子工学コース	2.25	2.43
機械工学コース	3.20	3.67
都市政策コース	3.70	3.43
地理環境コース	3.67	3.00
都市基盤環境コース	3.55	3.48
建築都市コース	3.31	3.29
分子応用化学コース	3.33	3.09
自然・文化ツーリズムコース	3.25	3.17
知能機械システムコース	3.25	3.00
情報通信システムコース	2.67	2.83
航空宇宙システム工学コース	3.54	2.73
経営システムデザインコース	3.25	2.36
インダストリアルアートコース	3.23	3.05
看護学科	3.58	3.41
理学療法学科	3.60	3.54
作業療法学科	3.33	3.31
放射線学科	3.63	3.20
全有効回答者	3.36	3.37

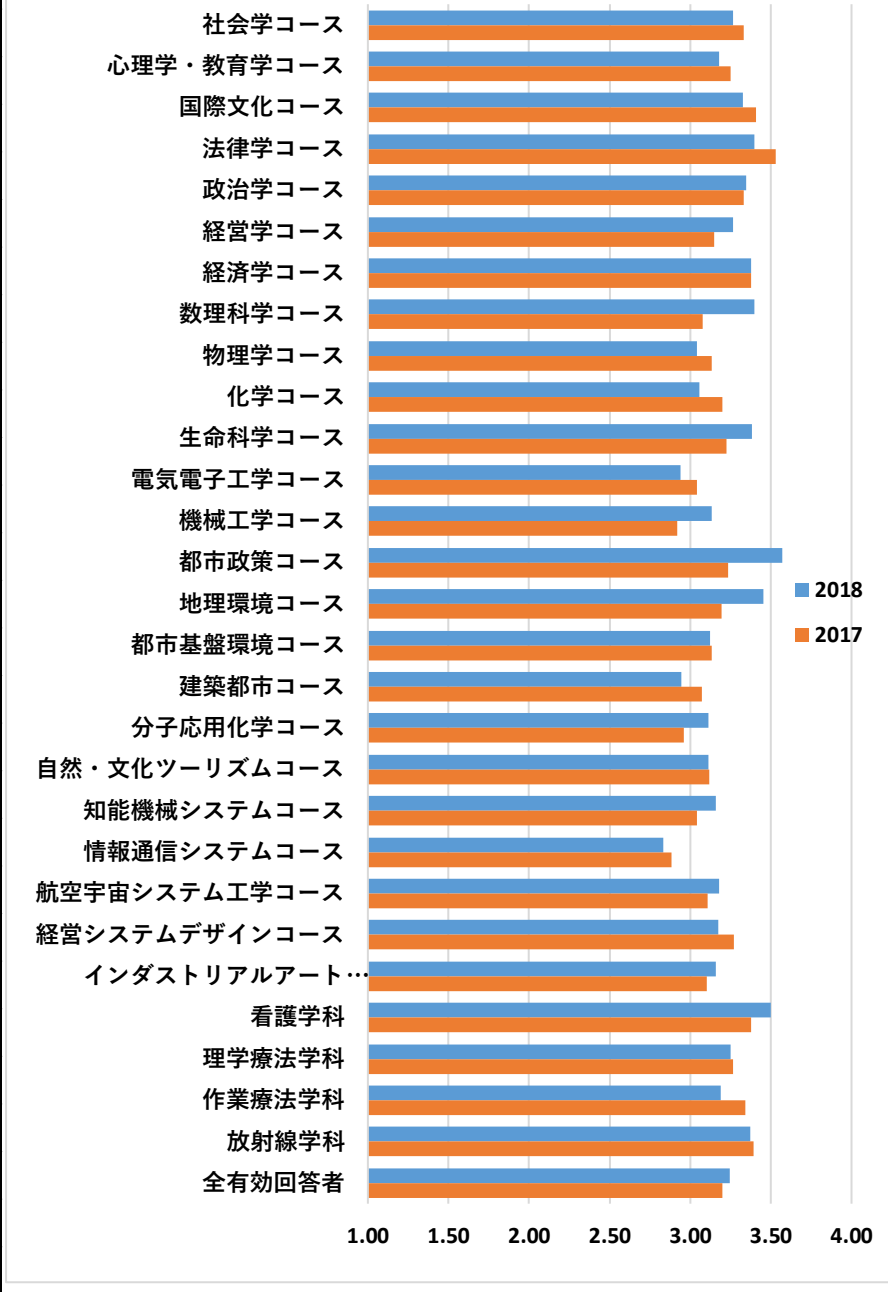
問1 満足度の平均値 (授業内容・現場体験)



授業内容(5) 教養科目・基盤科目

所属	2018	2017
社会学コース	3.27	3.33
心理学・教育学コース	3.18	3.25
国際文化コース	3.33	3.41
法学コース	3.40	3.53
政治学コース	3.35	3.33
経営学コース	3.26	3.15
経済学コース	3.38	3.38
数理学コース	3.40	3.08
物理学コース	3.04	3.13
化学コース	3.06	3.20
生命科学コース	3.38	3.22
電気電子工学コース	2.94	3.04
機械工学コース	3.13	2.92
都市政策コース	3.57	3.24
地理環境コース	3.45	3.19
都市基盤環境コース	3.13	3.13
建築都市コース	2.94	3.07
分子応用化学コース	3.11	2.96
自然・文化ツーリズムコース	3.11	3.12
知能機械システムコース	3.16	3.04
情報通信システムコース	2.83	2.88
航空宇宙システム工学コース	3.18	3.11
経営システムデザインコース	3.18	3.27
インダストリアルアートコース	3.16	3.10
看護学科	3.50	3.38
理学療法学科	3.25	3.26
作業療法学科	3.19	3.34
放射線学科	3.37	3.39
全有効回答者	3.24	3.20

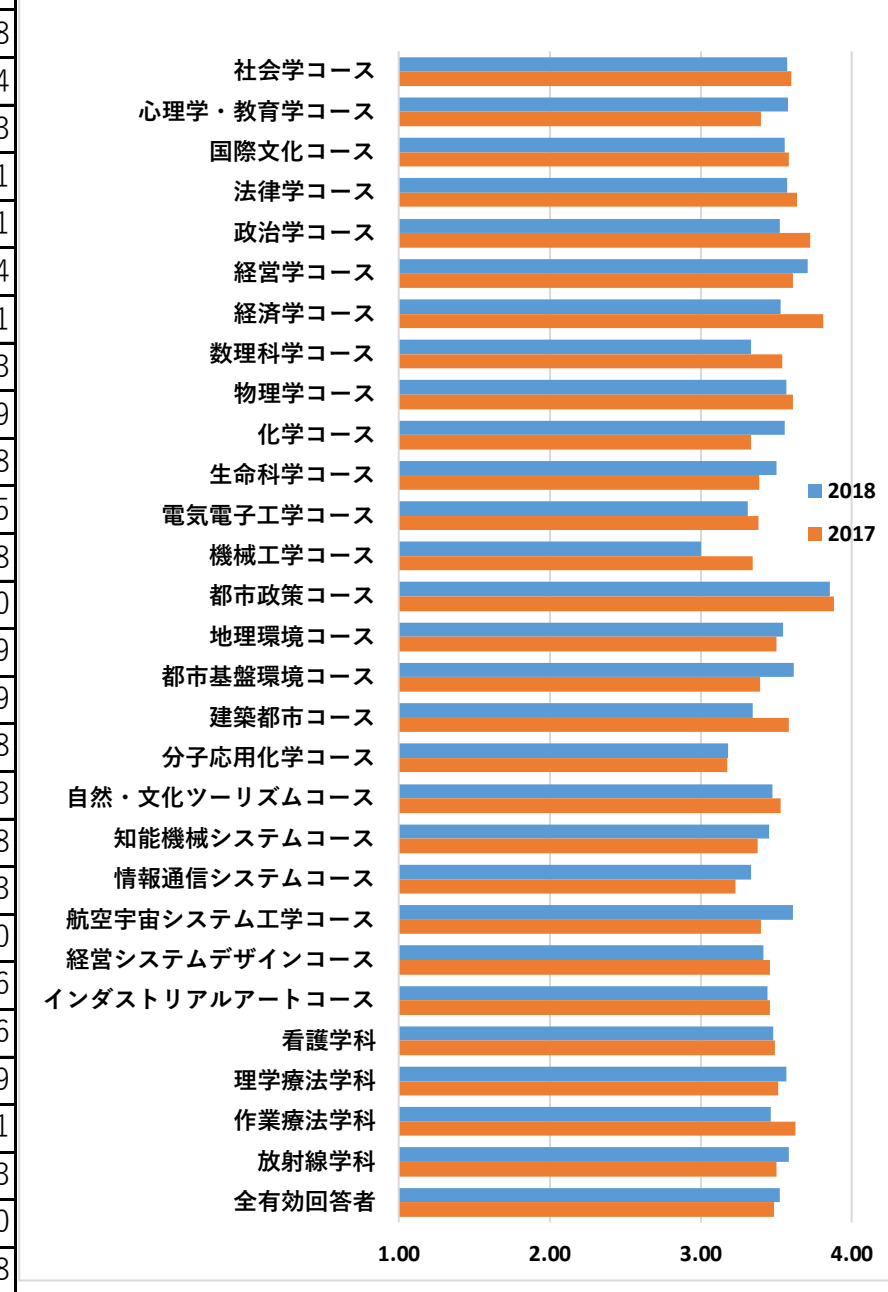
問1 満足度の平均値 (授業内容・教養基盤)



授業内容(6) ゼミ・卒論

所属	2018	2017
社会学コース	3.57	3.60
心理学・教育学コース	3.58	3.40
国際文化コース	3.56	3.58
法学コース	3.57	3.64
政治学コース	3.52	3.73
経営学コース	3.71	3.61
経済学コース	3.53	3.81
数理学コース	3.33	3.54
物理学コース	3.57	3.61
化学コース	3.56	3.33
生命科学コース	3.50	3.39
電気電子工学コース	3.31	3.38
機械工学コース	3.00	3.35
都市政策コース	3.86	3.88
地理環境コース	3.55	3.50
都市基盤環境コース	3.62	3.39
建築都市コース	3.34	3.59
分子応用化学コース	3.18	3.18
自然・文化ツーリズムコース	3.47	3.53
知能機械システムコース	3.46	3.38
情報通信システムコース	3.33	3.23
航空宇宙システム工学コース	3.61	3.40
経営システムデザインコース	3.41	3.46
インダストリアルアートコース	3.44	3.46
看護学科	3.48	3.49
理学療法学科	3.57	3.51
作業療法学科	3.47	3.63
放射線学科	3.58	3.50
全有効回答者	3.52	3.48

問1 満足度の平均値 (授業内容・ゼミ・卒論)



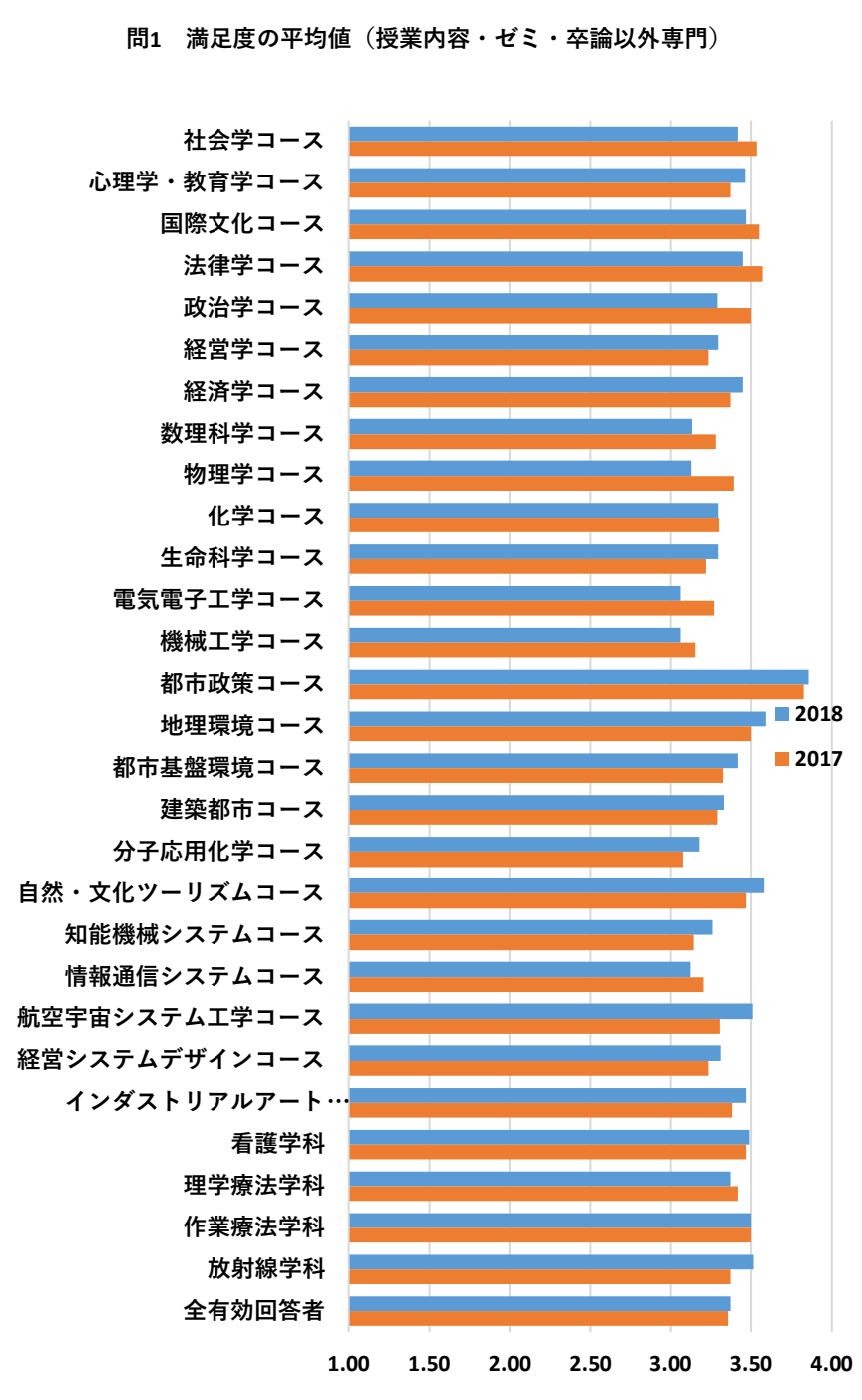


2018年度 卒業時の学修成果等アンケート調査（2019年3月卒業生対象） 集計結果  
 (問1 授業・教育に関する満足度)

集計：教学IR推進室データ管理・分析部門

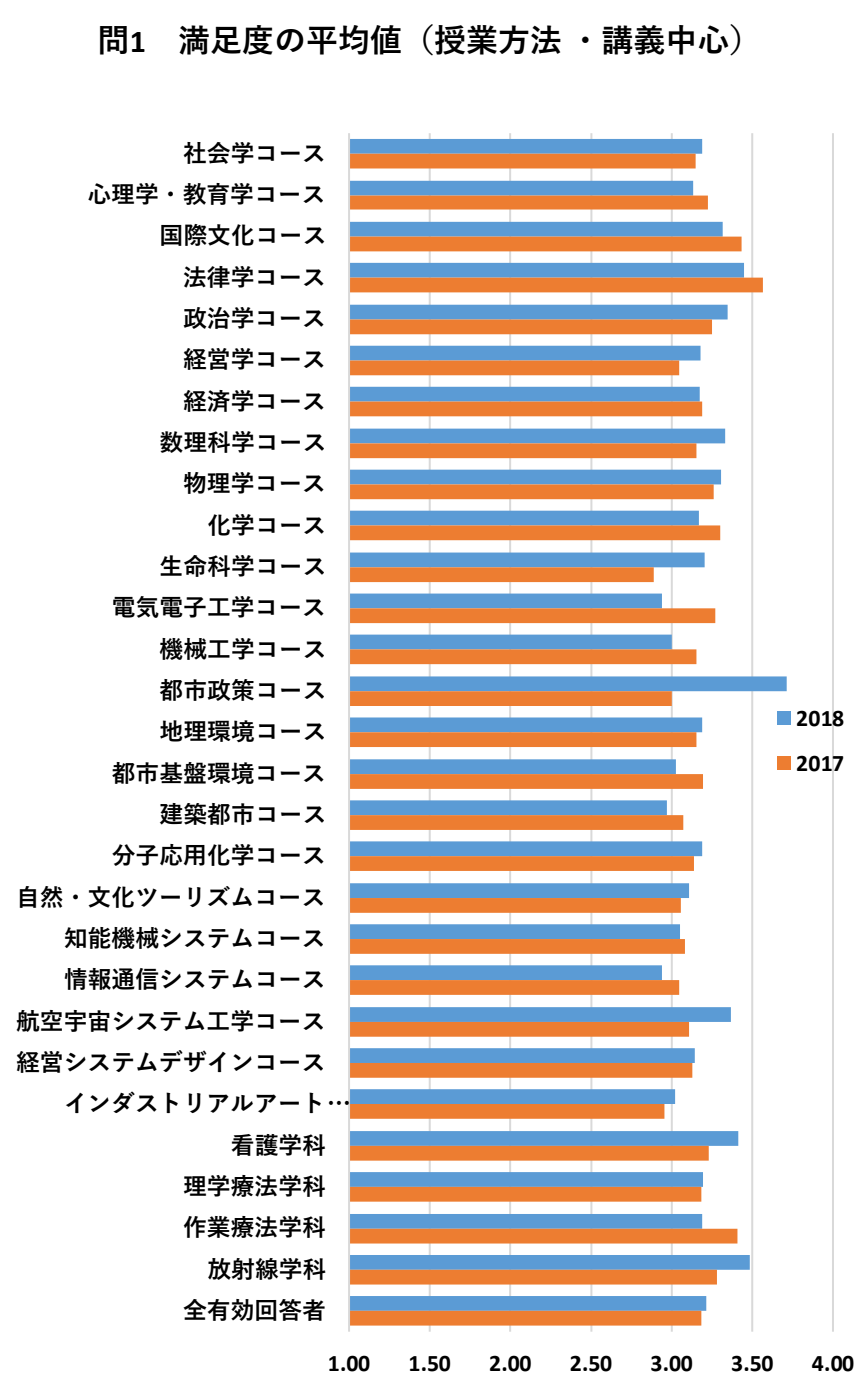
授業内容(7) ゼミ・卒論以外の専門科目

所属	2018	2017
社会学コース	3.42	3.53
心理学・教育学コース	3.47	3.38
国際文化コース	3.47	3.55
法学コース	3.45	3.57
政治学コース	3.29	3.50
経営学コース	3.30	3.23
経済学コース	3.45	3.38
数理科学コース	3.13	3.28
物理学コース	3.13	3.39
化学コース	3.29	3.30
生命科学コース	3.29	3.22
電気電子工学コース	3.06	3.27
機械工学コース	3.06	3.15
都市政策コース	3.86	3.82
地理環境コース	3.59	3.50
都市基盤環境コース	3.42	3.33
建築都市コース	3.33	3.29
分子応用化学コース	3.18	3.08
自然・文化ツーリズムコース	3.58	3.47
知能機械システムコース	3.26	3.15
情報通信システムコース	3.12	3.20
航空宇宙システム工学コース	3.51	3.30
経営システムデザインコース	3.31	3.24
インダストリアルアートコース	3.47	3.38
看護学科	3.49	3.47
理学療法学科	3.37	3.42
作業療法学科	3.50	3.50
放射線学科	3.51	3.38
全有効回答者	3.37	3.36



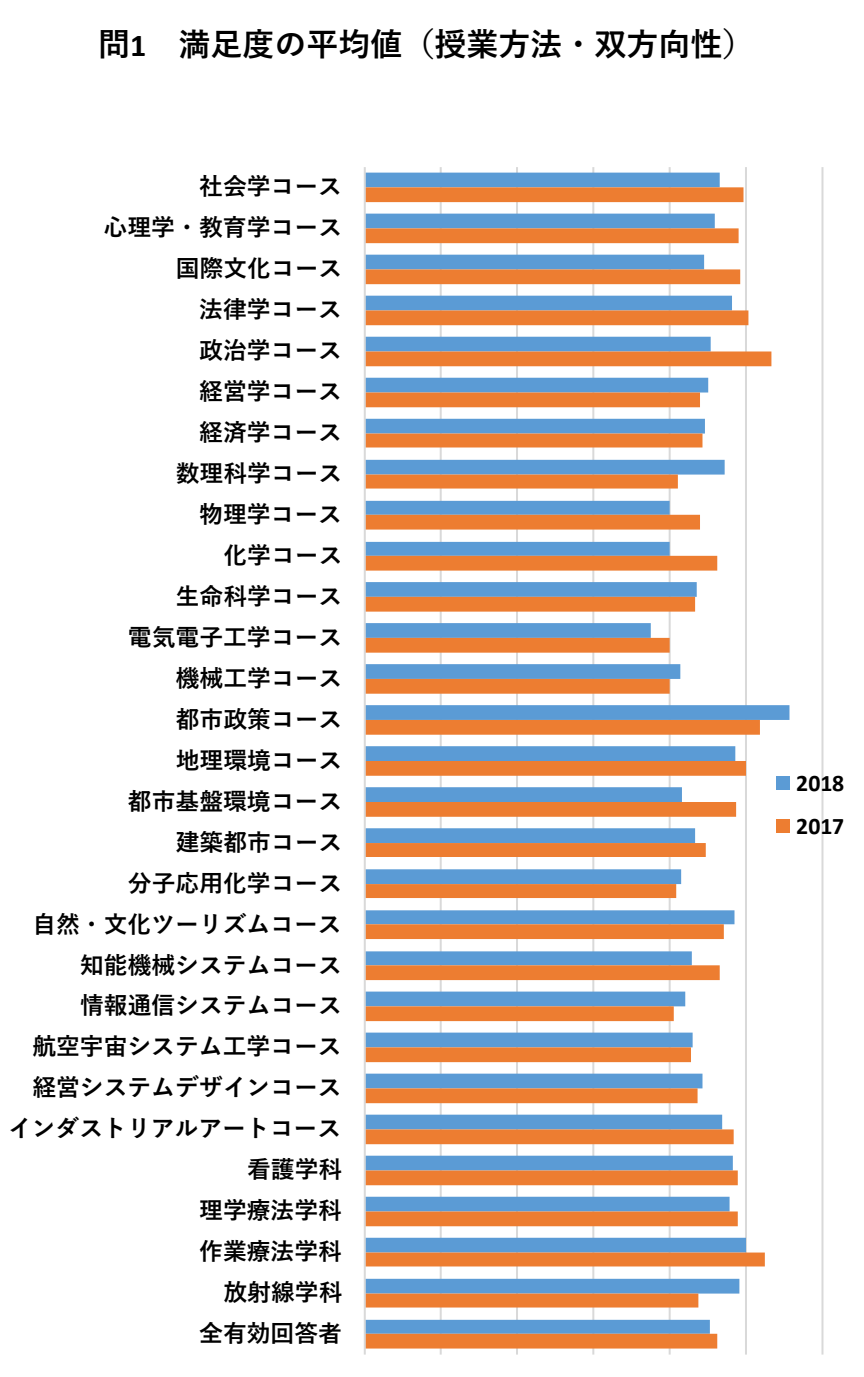
授業方法(1) 講義中心の授業

所属	2018	2017
社会学コース	3.19	3.15
心理学・教育学コース	3.13	3.23
国際文化コース	3.32	3.43
法学コース	3.45	3.57
政治学コース	3.35	3.25
経営学コース	3.18	3.05
経済学コース	3.18	3.19
数理科学コース	3.33	3.15
物理学コース	3.30	3.26
化学コース	3.17	3.30
生命科学コース	3.21	2.89
電気電子工学コース	2.94	3.27
機械工学コース	3.00	3.15
都市政策コース	3.71	3.00
地理環境コース	3.19	3.15
都市基盤環境コース	3.03	3.20
建築都市コース	2.97	3.07
分子応用化学コース	3.19	3.14
自然・文化ツーリズムコース	3.11	3.06
知能機械システムコース	3.05	3.08
情報通信システムコース	2.94	3.05
航空宇宙システム工学コース	3.37	3.11
経営システムデザインコース	3.14	3.13
インダストリアルアートコース	3.02	2.96
看護学科	3.41	3.23
理学療法学科	3.19	3.18
作業療法学科	3.19	3.41
放射線学科	3.49	3.28
全有効回答者	3.21	3.18



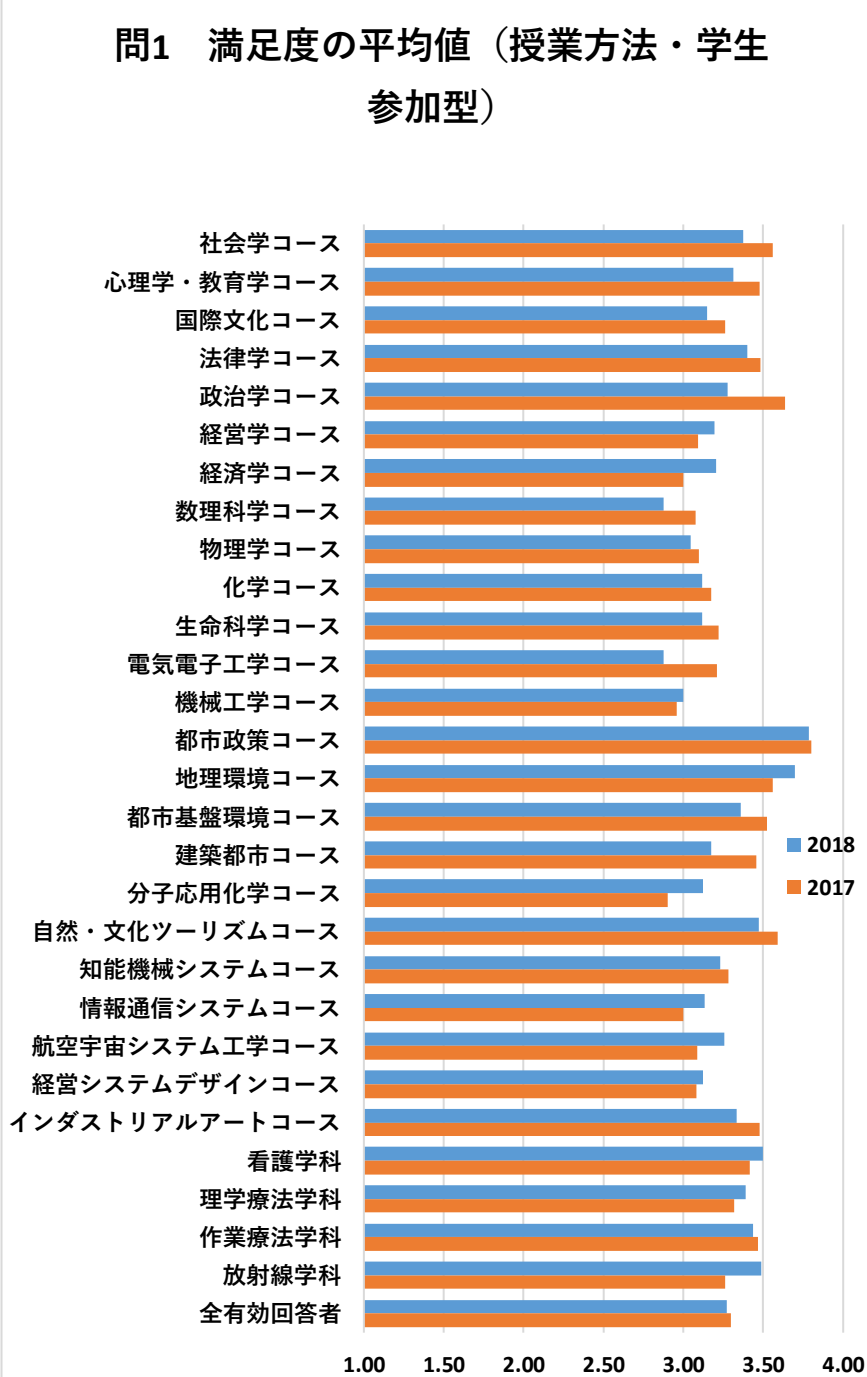
授業方法(2) 双方向性のある授業

所属	2018	2017
社会学コース	3.33	3.48
心理学・教育学コース	3.30	3.45
国際文化コース	3.22	3.46
法学コース	3.41	3.51
政治学コース	3.27	3.67
経営学コース	3.25	3.20
経済学コース	3.23	3.21
数理科学コース	3.36	3.05
物理学コース	3.00	3.20
化学コース	3.00	3.31
生命科学コース	3.18	3.17
電気電子工学コース	2.88	3.00
機械工学コース	3.07	3.00
都市政策コース	3.79	3.59
地理環境コース	3.43	3.50
都市基盤環境コース	3.08	3.43
建築都市コース	3.17	3.24
分子応用化学コース	3.07	3.04
自然・文化ツーリズムコース	3.42	3.35
知能機械システムコース	3.14	3.33
情報通信システムコース	3.10	3.03
航空宇宙システム工学コース	3.15	3.14
経営システムデザインコース	3.21	3.18
インダストリアルアートコース	3.34	3.42
看護学科	3.41	3.44
理学療法学科	3.39	3.45
作業療法学科	3.50	3.63
放射線学科	3.46	3.19
全有効回答者	3.26	3.31



授業方法(3) 学生参加型の授業

所属	2018	2017
社会学コース	3.38	3.56
心理学・教育学コース	3.31	3.48
国際文化コース	3.15	3.26
法学コース	3.40	3.48
政治学コース	3.28	3.64
経営学コース	3.19	3.09
経済学コース	3.21	3.00
数理科学コース	2.88	3.07
物理学コース	3.05	3.10
化学コース	3.12	3.17
生命科学コース	3.12	3.22
電気電子工学コース	2.88	3.21
機械工学コース	3.00	2.96
都市政策コース	3.79	3.80
地理環境コース	3.70	3.56
都市基盤環境コース	3.36	3.52
建築都市コース	3.17	3.45
分子応用化学コース	3.12	2.90
自然・文化ツーリズムコース	3.47	3.59
知能機械システムコース	3.23	3.28
情報通信システムコース	3.13	3.00
航空宇宙システム工学コース	3.26	3.09
経営システムデザインコース	3.12	3.08
インダストリアルアートコース	3.33	3.48
看護学科	3.50	3.42
理学療法学科	3.39	3.32
作業療法学科	3.44	3.47
放射線学科	3.49	3.26
全有効回答者	3.27	3.29



2018年度 卒業時の学修成果等アンケート調査（2019年3月卒業生対象） 集計結果  
 (問2 正課外活動の有無)

集計：教学IR推進室データ管理・分析部門

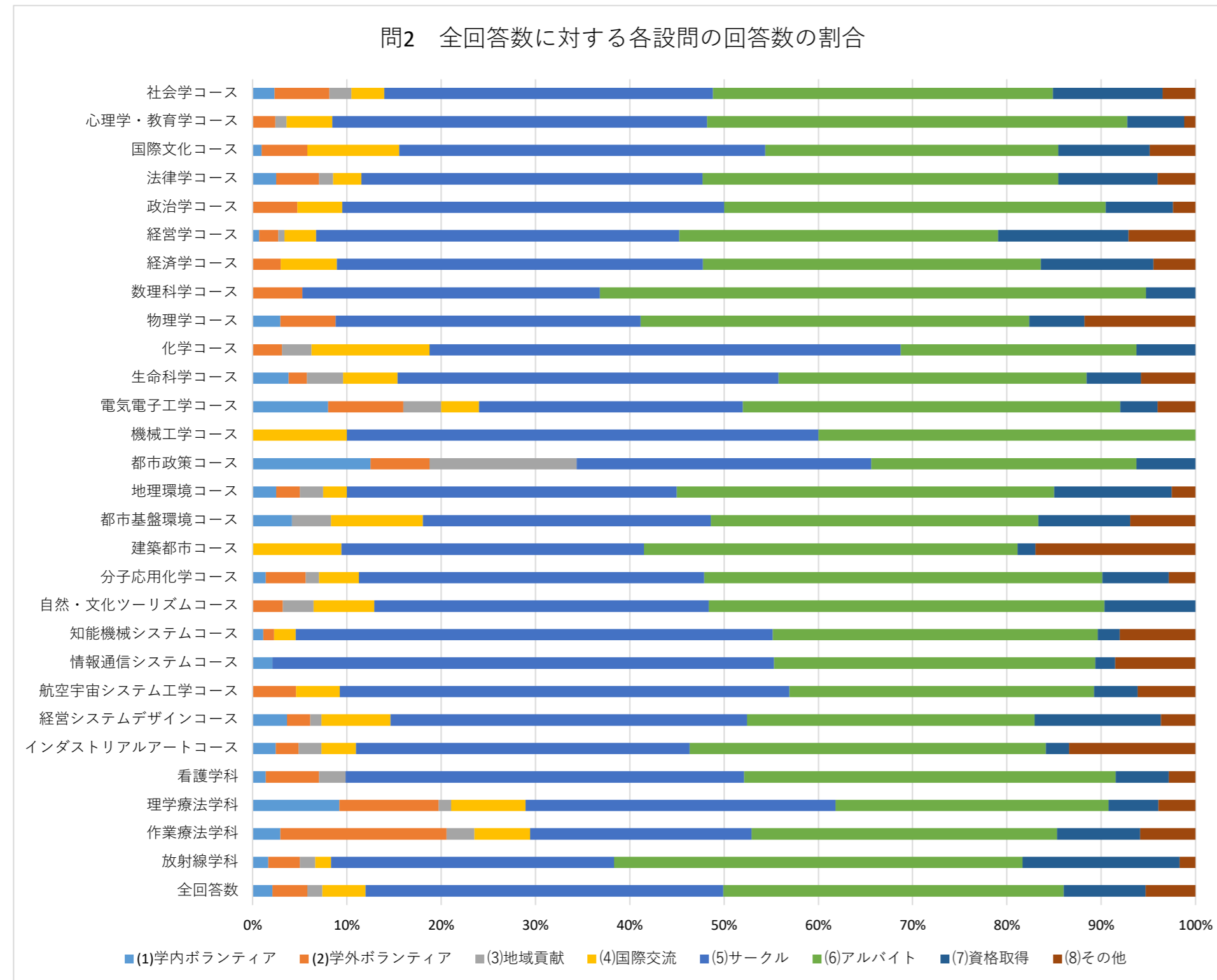
■問2 正課外活動の有無

実数の表

所属	(1)学内ボランティア	(2)学外ボランティア	(3)地域貢献	(4)国際交流	(5)サークル	(6)アルバイト	(7)資格取得	(8)その他	全回答数 (1)～(8)の 合計	アンケート 回答者数
社会学コース	2	5	2	3	30	31	10	3	86	49
心理学・教育学コース	0	2	1	4	33	37	5	1	83	45
国際文化コース	1	5	0	10	40	32	10	5	103	68
法律学コース	5	9	3	6	72	75	21	8	199	122
政治学コース	0	2	0	2	17	17	3	1	42	26
経営学コース	2	6	2	10	114	100	41	21	296	172
経済学コース	0	2	0	4	26	24	8	3	67	40
数理学コース	0	1	0	0	6	11	1	0	19	15
物理学コース	1	2	0	0	11	14	2	4	34	23
化学コース	0	1	1	4	16	8	2	0	32	18
生命科学コース	2	1	2	3	21	17	3	3	52	35
電気電子工学コース	2	2	1	1	7	10	1	1	25	16
機械工学コース	0	0	0	2	10	8	0	0	20	16
都市政策コース	4	2	5	0	10	9	2	0	32	14
地理環境コース	1	1	1	1	14	16	5	1	40	22
都市基盤環境コース	3	0	3	7	22	25	7	5	72	40
建築都市コース	0	0	0	5	17	21	1	9	53	36
分子応用化学コース	1	3	1	3	26	30	5	2	71	44
自然・文化ツーリズムコース	0	1	1	2	11	13	3	0	31	19
知能機械システムコース	1	1	0	2	44	30	2	7	87	57
情報通信システムコース	1	0	0	0	25	16	1	4	47	33
航空宇宙システム工学コース	0	3	0	3	31	21	3	4	65	41
経営システムデザインコース	3	2	1	6	31	25	11	3	82	42
インダストリアルアートコース	2	2	2	3	29	31	2	11	82	51
看護学科	1	4	2	0	30	28	4	2	71	46
理学療法学科	7	8	1	6	25	22	4	3	76	36
作業療法学科	1	6	1	2	8	11	3	2	34	16
放射線学科	1	2	1	1	18	26	10	1	60	36
全回答数	41	73	31	90	744	708	170	104	1961	1178

(参考) アンケート回答者数に対する割合の表(%)

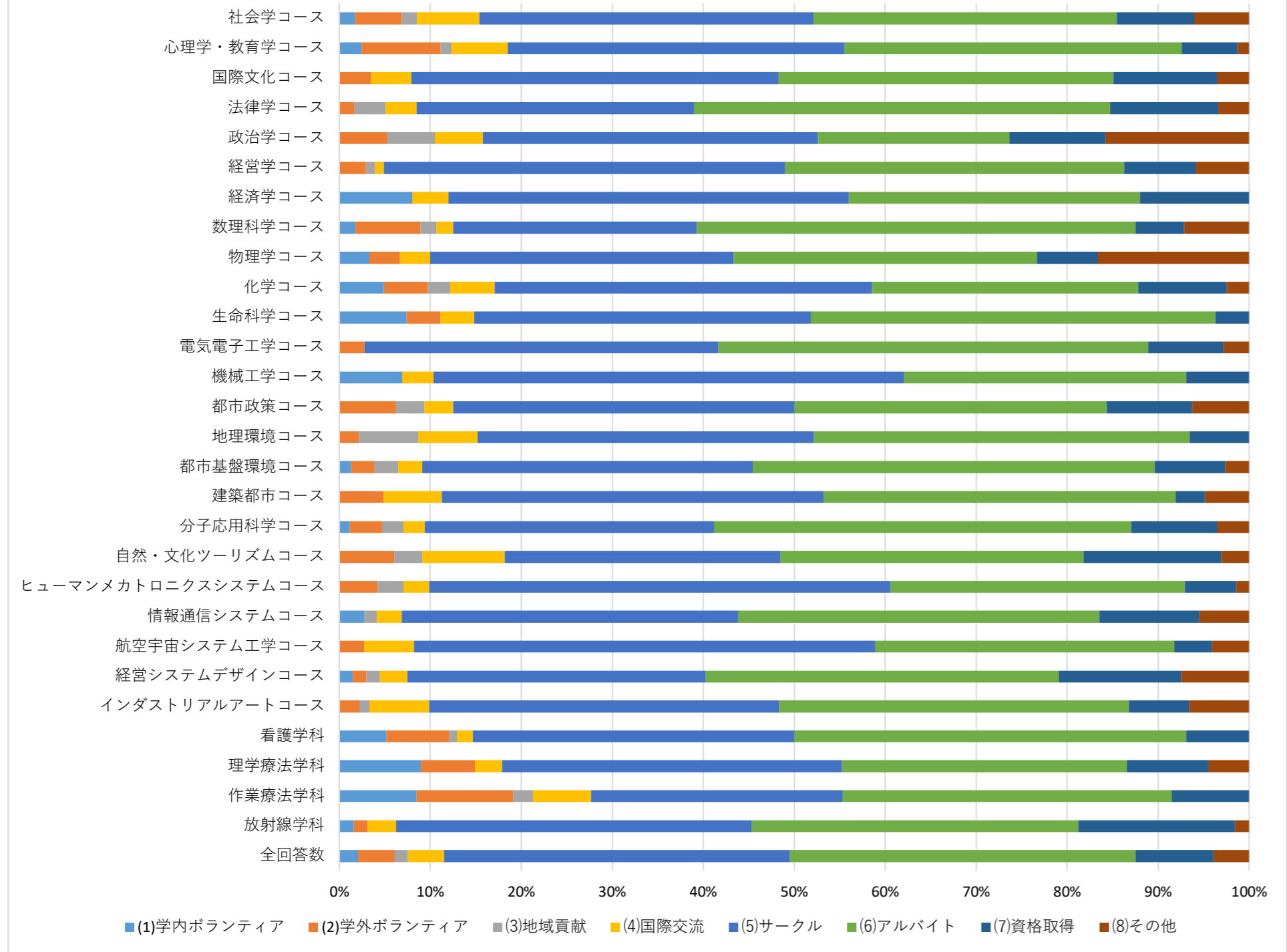
所属	(1)学内ボランティア	(2)学外ボランティア	(3)地域貢献	(4)国際交流	(5)サークル	(6)アルバイト	(7)資格取得	(8)その他
社会学コース	4.1	10.2	4.1	6.1	61.2	63.3	20.4	6.1
心理学・教育学コース	0.0	4.4	2.2	8.9	73.3	82.2	11.1	2.2
国際文化コース	1.5	7.4	0.0	14.7	58.8	47.1	14.7	7.4
法律学コース	4.1	7.4	2.5	4.9	59.0	61.5	17.2	6.6
政治学コース	0.0	7.7	0.0	7.7	65.4	65.4	11.5	3.8
経営学コース	1.2	3.5	1.2	5.8	66.3	58.1	23.8	12.2
経済学コース	0.0	5.0	0.0	10.0	65.0	60.0	20.0	7.5
数理学コース	0.0	6.7	0.0	0.0	40.0	73.3	6.7	0.0
物理学コース	4.3	8.7	0.0	0.0	47.8	60.9	8.7	17.4
化学コース	0.0	5.6	5.6	22.2	88.9	44.4	11.1	0.0
生命科学コース	5.7	2.9	5.7	8.6	60.0	48.6	8.6	8.6
電気電子工学コース	12.5	12.5	6.3	6.3	43.8	62.5	6.3	6.3
機械工学コース	0.0	0.0	0.0	12.5	62.5	50.0	0.0	0.0
都市政策コース	28.6	14.3	35.7	0.0	71.4	64.3	14.3	0.0
地理環境コース	4.5	4.5	4.5	4.5	63.6	72.7	22.7	4.5
都市基盤環境コース	7.5	0.0	7.5	17.5	55.0	62.5	17.5	12.5
建築都市コース	0.0	0.0	0.0	13.9	47.2	58.3	2.8	25.0
分子応用化学コース	2.3	6.8	2.3	6.8	59.1	68.2	11.4	4.5
自然・文化ツーリズムコース	0.0	5.3	5.3	10.5	57.9	68.4	15.8	0.0
知能機械システムコース	1.8	1.8	0.0	3.5	77.2	52.6	3.5	12.3
情報通信システムコース	3.0	0.0	0.0	0.0	75.8	48.5	3.0	12.1
航空宇宙システム工学コース	0.0	7.3	0.0	7.3	75.6	51.2	7.3	9.8
経営システムデザインコース	7.1	4.8	2.4	14.3	73.8	59.5	26.2	7.1
インダストリアルアートコース	3.9	3.9	3.9	5.9	56.9	60.8	3.9	21.6
看護学科	2.2	8.7	4.3	0.0	65.2	60.9	8.7	4.3
理学療法学科	19.4	22.2	2.8	16.7	69.4	61.1	11.1	8.3
作業療法学科	6.3	37.5	6.3	12.5	50.0	68.8	18.8	12.5
放射線学科	2.8	5.6	2.8	2.8	50.0	72.2	27.8	2.8
全回答数	3.5	6.2	2.6	7.6	63.2	60.1	14.4	8.8



全回答数に対する割合の表(%)

所属	(1)校内ボランティア	(2)学外ボランティア	(3)地域貢献	(4)国際交流	(5)サークル	(6)アルバイト	(7)資格取得	(8)その他
社会学コース	2.3	5.8	2.3	3.5	34.9	36.0	11.6	3.5
心理学・教育学コース	0.0	2.4	1.2	4.8	39.8	44.6	6.0	1.2
国際文化コース	1.0	4.9	0.0	9.7	38.8	31.1	9.7	4.9
法律学コース	2.5	4.5	1.5	3.0	36.2	37.7	10.6	4.0
政治学コース	0.0	4.8	0.0	4.8	40.5	40.5	7.1	2.4
経営学コース	0.7	2.0	0.7	3.4	38.5	33.8	13.9	7.1
経済学コース	0.0	3.0	0.0	6.0	38.8	35.8	11.9	4.5
数理学コース	0.0	5.3	0.0	0.0	31.6	57.9	5.3	0.0
物理学コース	2.9	5.9	0.0	0.0	32.4	41.2	5.9	11.8
化学コース	0.0	3.1	3.1	12.5	50.0	25.0	6.3	0.0
生命科学コース	3.8	1.9	3.8	5.8	40.4	32.7	5.8	5.8
電気電子工学コース	8.0	8.0	4.0	4.0	28.0	40.0	4.0	4.0
機械工学コース	0.0	0.0	0.0	10.0	50.0	40.0	0.0	0.0
都市政策コース	12.5	6.3	15.6	0.0	31.3	28.1	6.3	0.0
地理環境コース	2.5	2.5	2.5	2.5	35.0	40.0	12.5	2.5
都市基盤環境コース	4.2	0.0	4.2	9.7	30.6	34.7	9.7	6.9
建築都市コース	0.0	0.0	0.0	9.4	32.1	39.6	1.9	17.0
分子応用化学コース	1.4	4.2	1.4	4.2	36.6	42.3	7.0	2.8
自然・文化ツーリズムコース	0.0	3.2	3.2	6.5	35.5	41.9	9.7	0.0
知能機械システムコース	1.1	1.1	0.0	2.3	50.6	34.5	2.3	8.0
情報通信システムコース	2.1	0.0	0.0	0.0	53.2	34.0	2.1	8.5
航空宇宙システム工学コース	0.0	4.6	0.0	4.6	47.7	32.3	4.6	6.2
経営システムデザインコース	3.7	2.4	1.2	7.3	37.8	30.5	13.4	3.7
インダストリアルアートコース	2.4	2.4	2.4	3.7	35.4	37.8	2.4	13.4
看護学科	1.4	5.6	2.8	0.0	42.3	39.4	5.6	2.8
理学療法学科	9.2	10.5	1.3	7.9	32.9	28.9	5.3	3.9
作業療法学科	2.9	17.6	2.9	5.9	23.5	32.4	8.8	5.9
放射線学科	1.7	3.3	1.7	1.7	30.0	43.3	16.7	1.7
全回答数	2.1	3.7	1.6	4.6	37.9	36.1	8.7	5.3

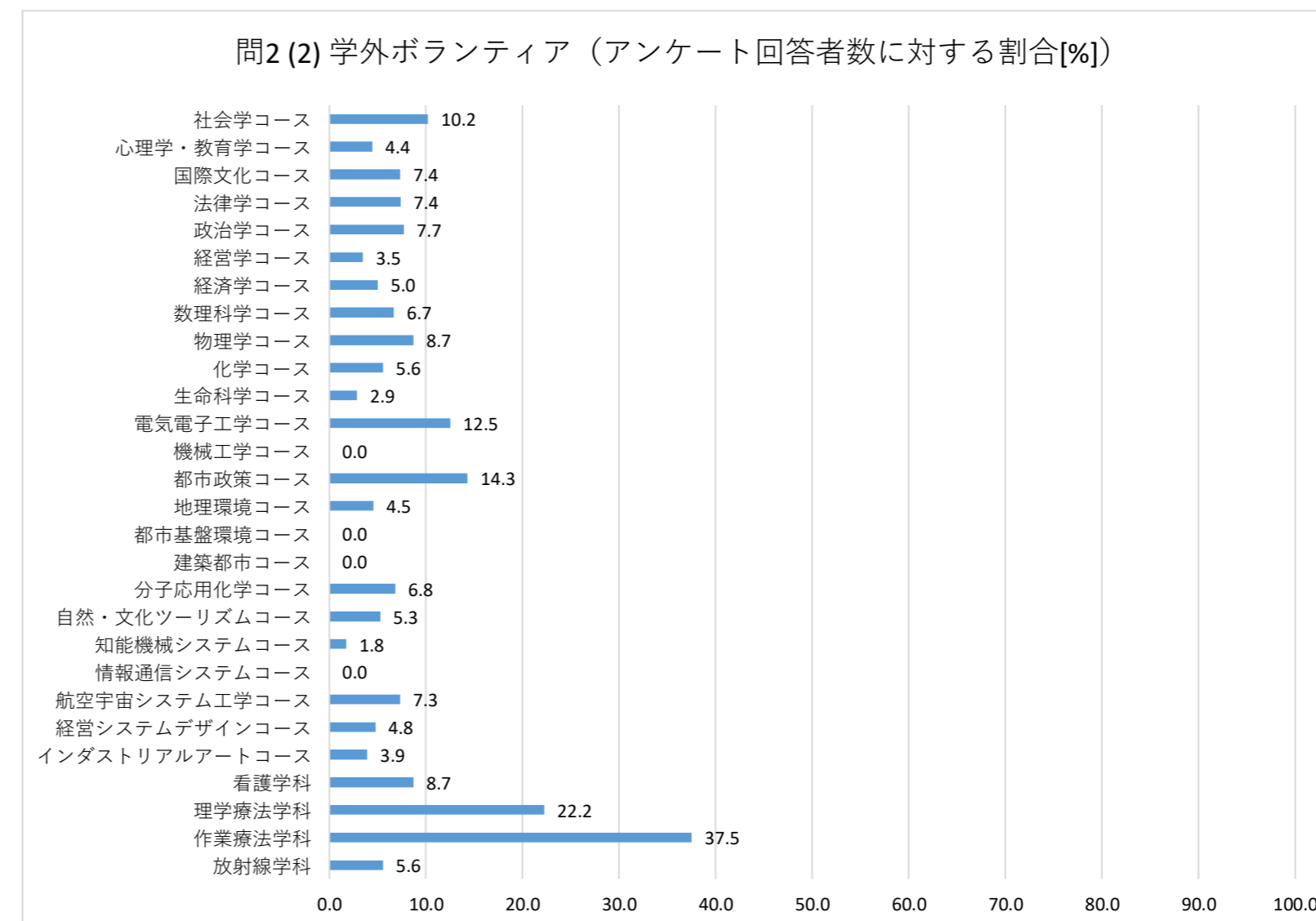
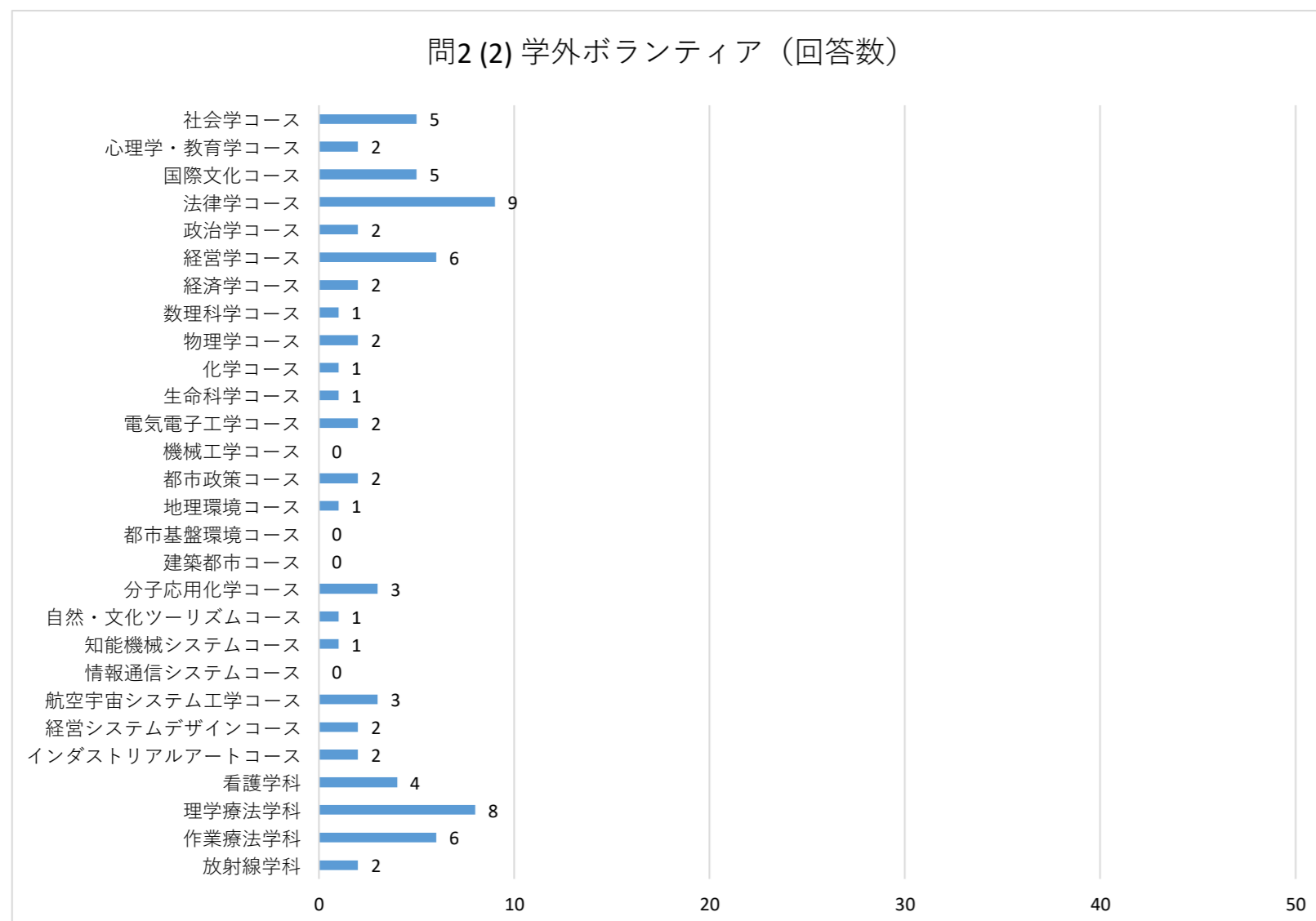
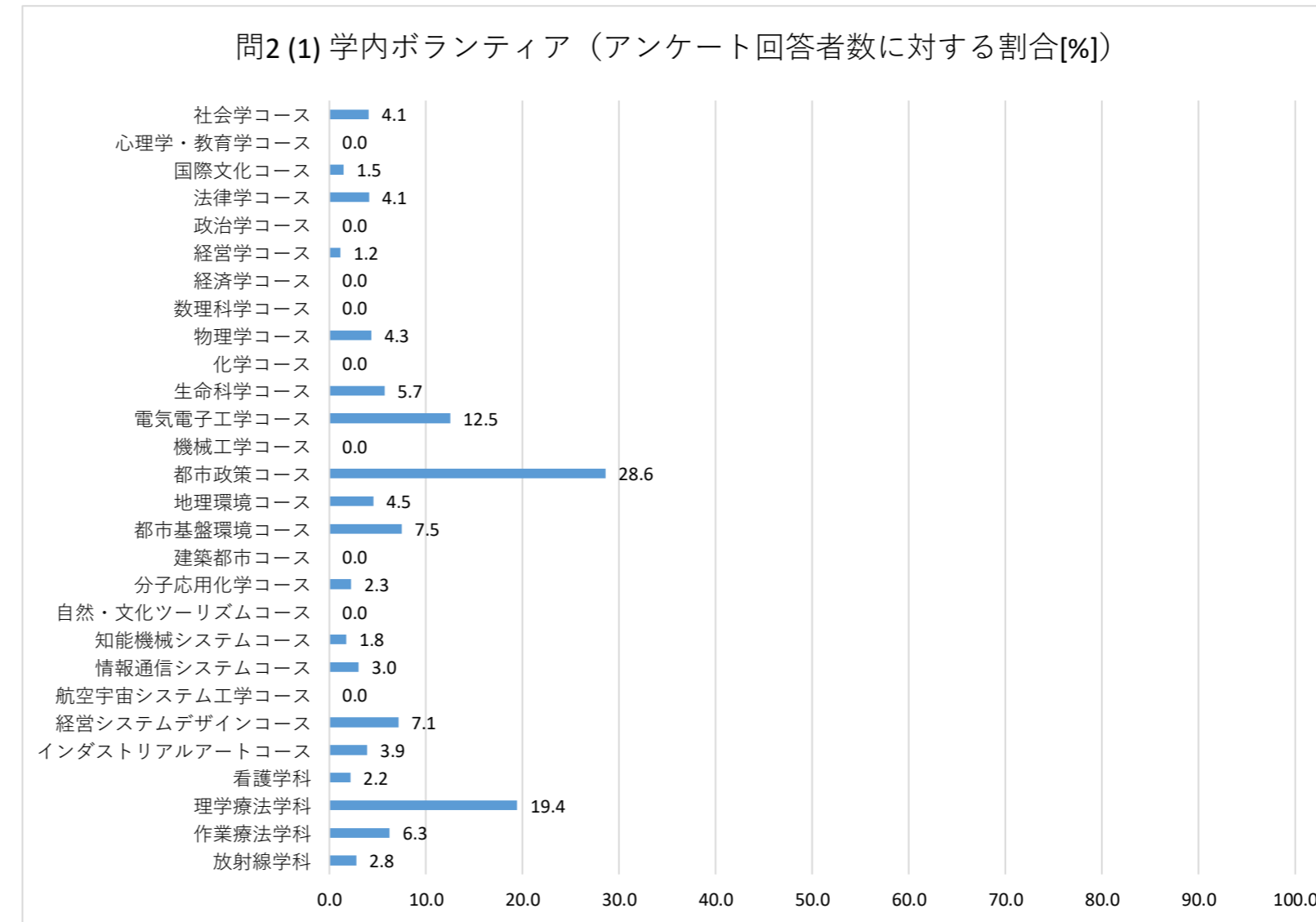
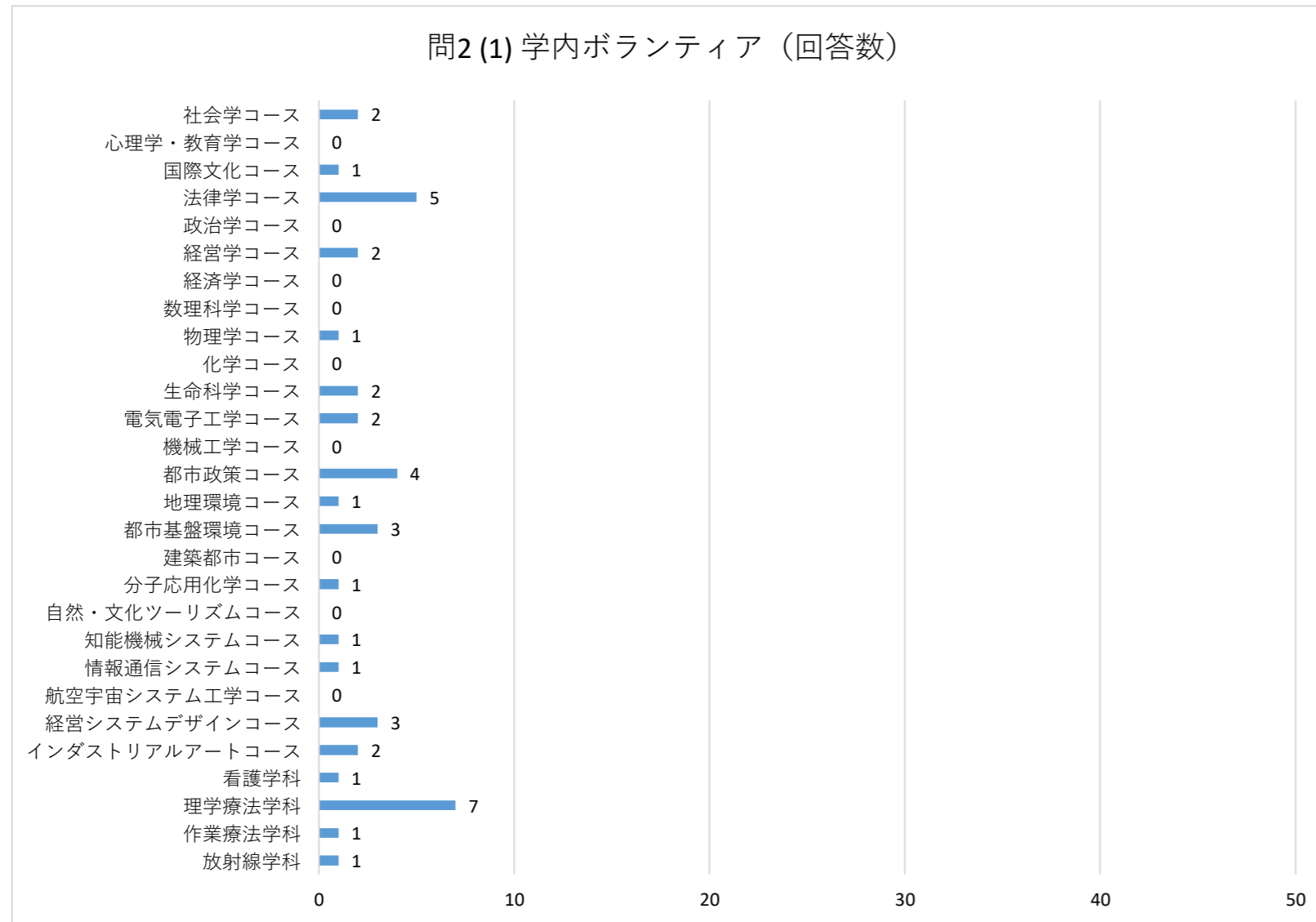
問2 全回答数に対する各設問の回答数の割合（参考：2017年度）



全回答数に対する割合の表(%)（参考：2017年度）

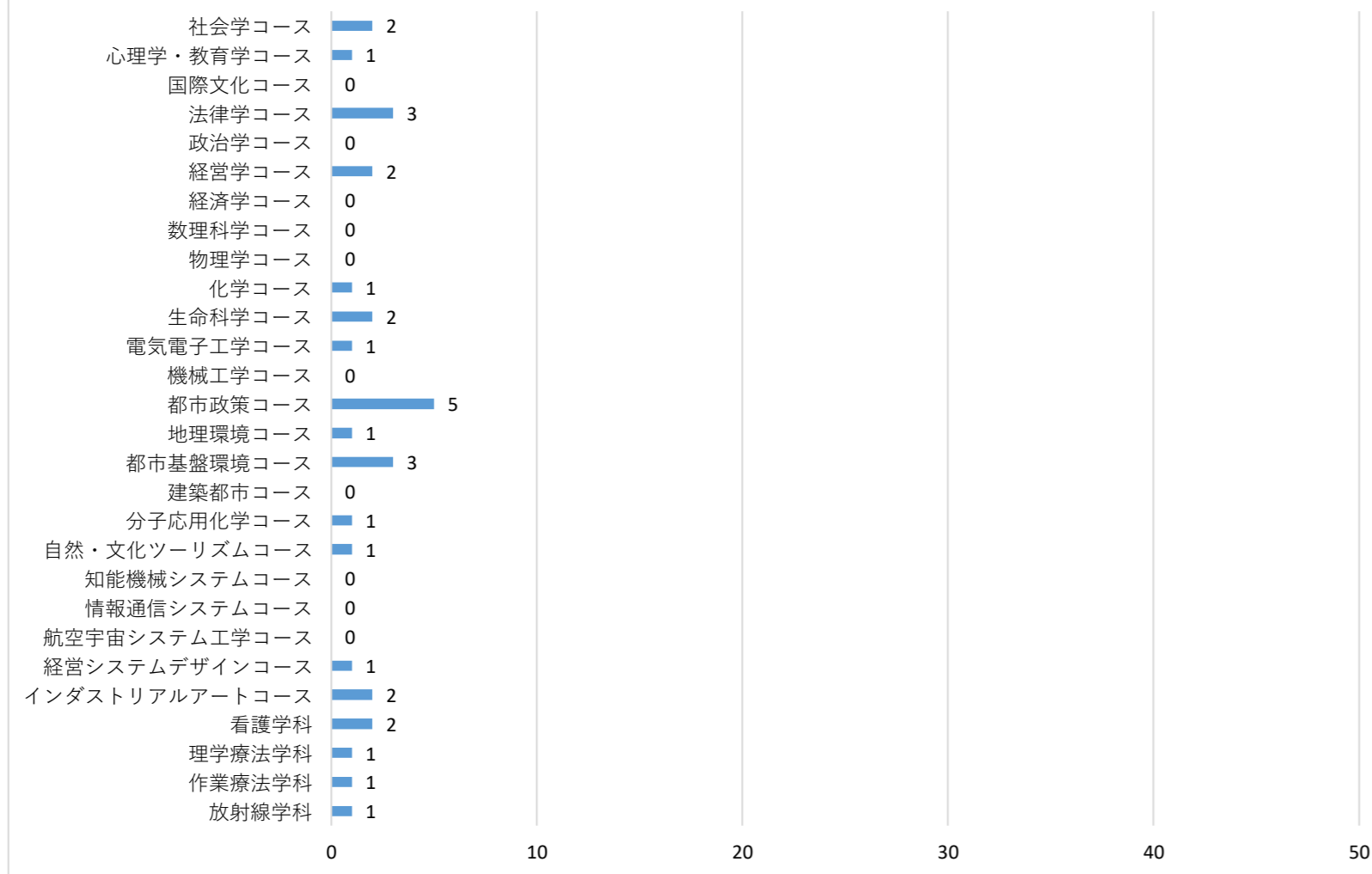
所属	(1)学内ボランティア	(2)学外ボランティア	(3)地域貢献	(4)国際交流	(5)サークル	(6)アルバイト	(7)資格取得	(8)その他
社会学コース	1.7	5.1	1.7	6.8	36.8	33.3	8.5	6.0
心理学・教育学コース	2.5	8.6	1.2	6.2	37.0	37.0	6.2	1.2
国際文化コース	0.0	3.5	0.0	4.4	40.4	36.8	11.4	3.5
法学コース	0.0	1.7	3.4	3.4	30.5	45.8	11.9	3.4
政治学コース	0.0	5.3	5.3	5.3	36.8	21.1	10.5	15.8
経営学コース	0.0	2.9	1.0	1.0	44.1	37.3	7.8	5.9
経済学コース	8.0	0.0	0.0	4.0	44.0	32.0	12.0	0.0
数理学コース	1.8	7.1	1.8	1.8	26.8	48.2	5.4	7.1
物理学コース	3.3	3.3	0.0	3.3	33.3	33.3	6.7	16.7
化学コース	4.9	4.9	2.4	4.9	41.5	29.3	9.8	2.4
生命科学コース	7.4	3.7	0.0	3.7	37.0	44.4	3.7	0.0
電気電子工学コース	0.0	2.8	0.0	0.0	38.9	47.2	8.3	2.8
機械工学コース	6.9	0.0	0.0	3.4	51.7	31.0	6.9	0.0
都市政策コース	0.0	6.3	3.1	3.1	37.5	34.4	9.4	6.3
地理環境コース	0.0	2.2	6.5	6.5	37.0	41.3	6.5	0.0
都市基盤環境コース	1.3	2.6	2.6	2.6	36.4	44.2	7.8	2.6
建築都市コース	0.0	4.8	0.0	6.5	41.9	38.7	3.2	4.8
分子応用科学コース	1.2	3.5	2.4	2.4	31.8	45.9	9.4	3.5
自然・文化ツーリズムコース	0.0	6.1	3.0	9.1	30.3	33.3	15.2	3.0
ヒューマンメカトロニクスシステムコース	0.0	4.2	2.8	2.8	50.7	32.4	5.6	1.4
情報通信システムコース	2.7	0.0	1.4	2.7	37.0	39.7	11.0	5.5
航空宇宙システム工学コース	0.0	2.7	0.0	5.5	50.7	32.9	4.1	4.1
経営システムデザインコース	1.5	1.5	1.5	3.0	32.8	38.8	13.4	7.5
インダストリアルアートコース	0.0	2.2	1.1	6.6	38.5	38.5	6.6	6.6
看護学科	5.2	6.9	0.9	1.7	35.3	43.1	6.9	0.0
理学療法学科	9.0	6.0	0.0	3.0	37.3	31.3	9.0	4.5
作業療法学科	8.5	10.6	2.1	6.4	27.7	36.2	8.5	0.0
放射線学科	1.6	1.6	0.0	3.1	39.1	35.9	17.2	1.6
全回答数	2.1	4.0	1.4	4.0	38.0	38.0	8.6	3.9

(以下、参考)

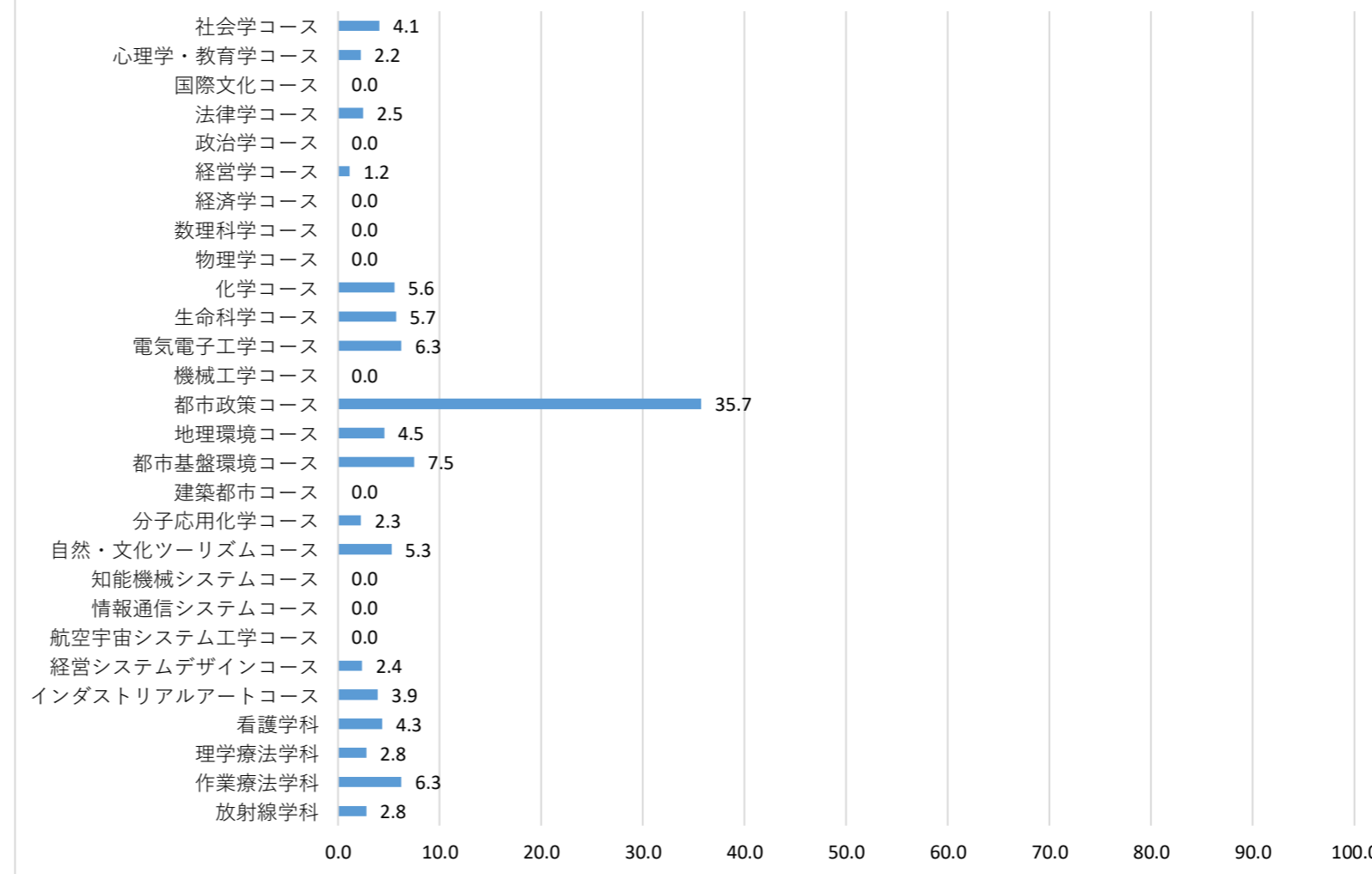


(問2 正課外活動の有無)

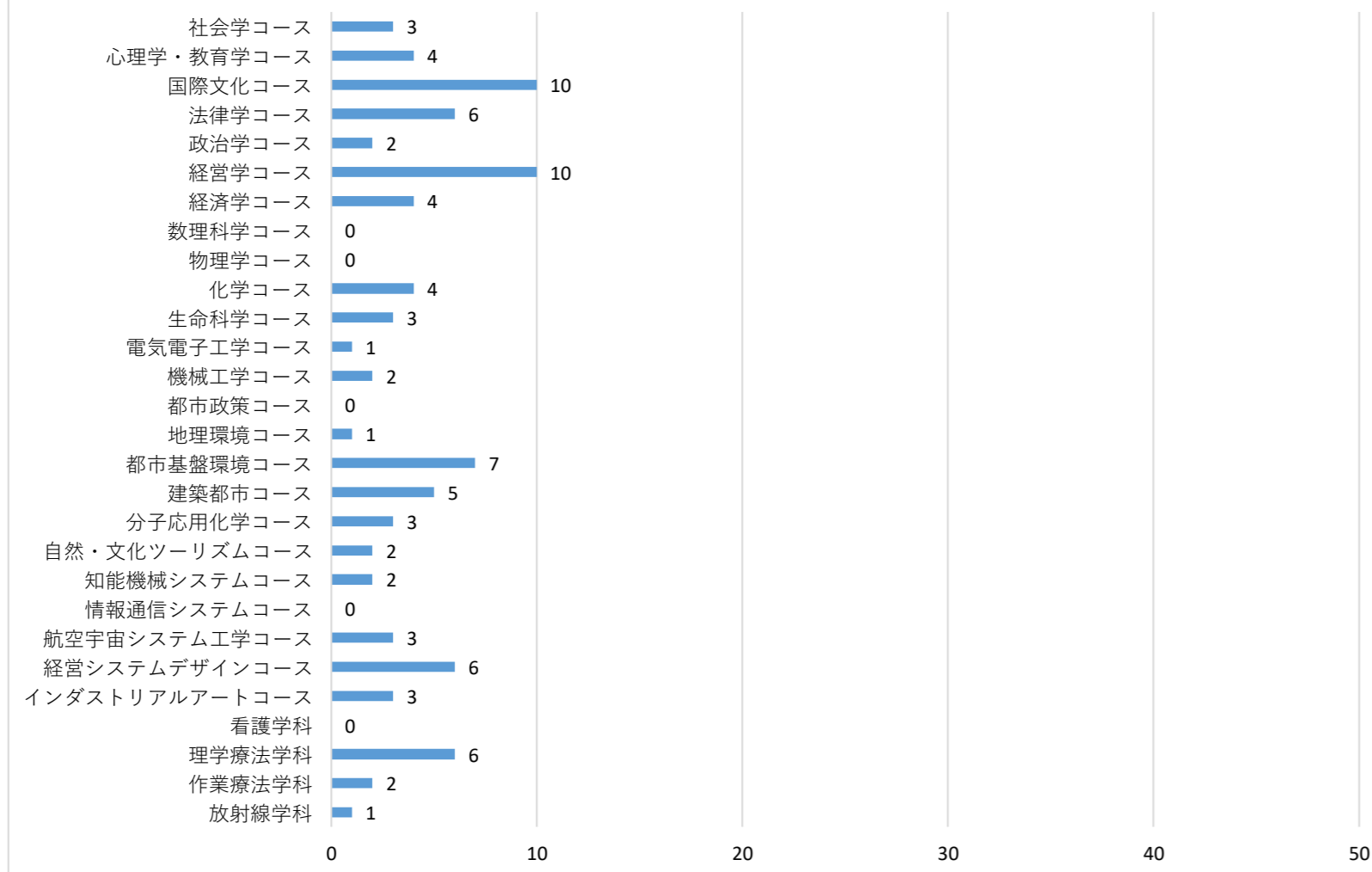
問2(3) 地域貢献 (回答数)



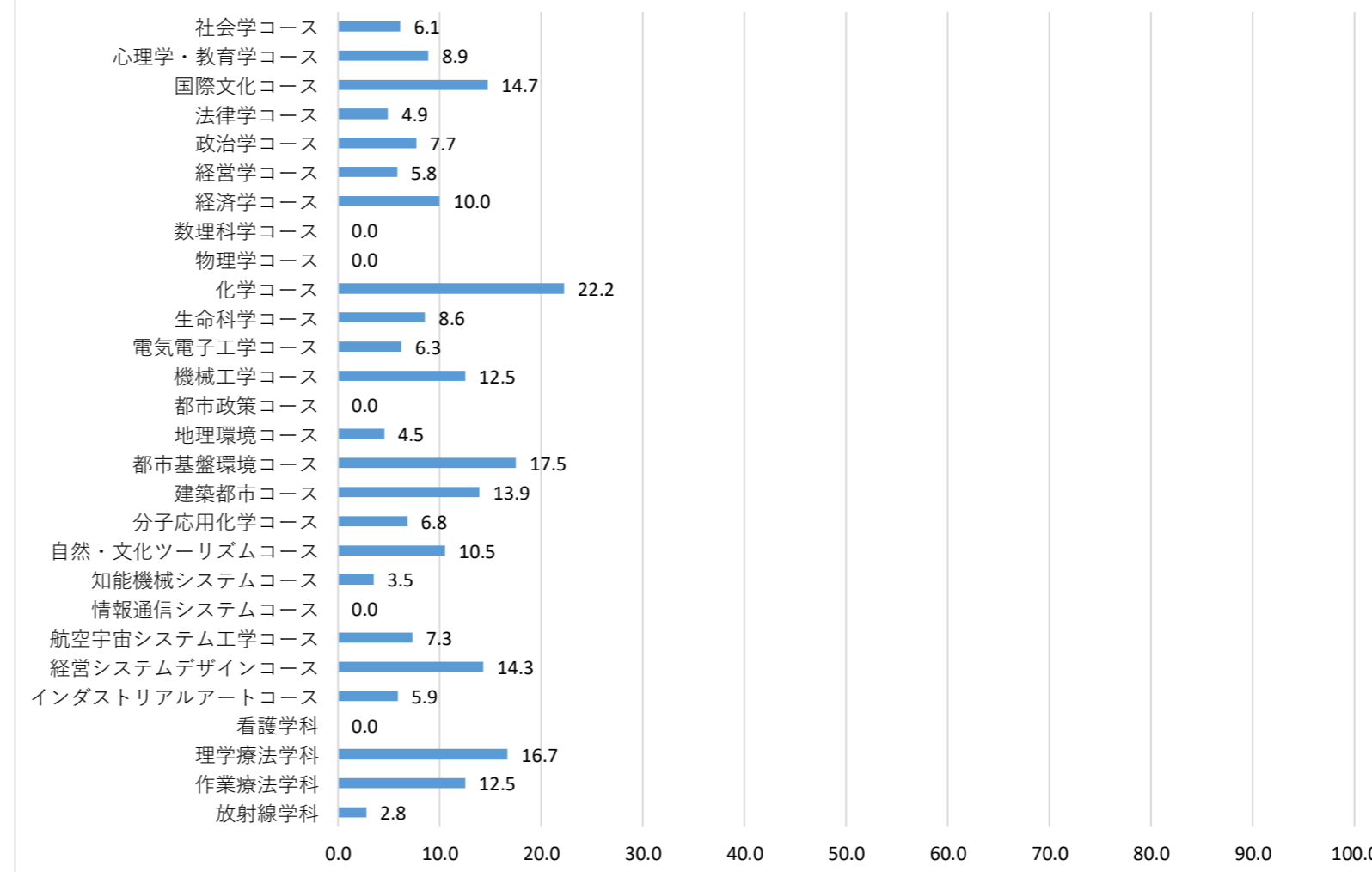
問2(3) 地域貢献 (アンケート回答者数に対する割合[%])



問2(4) 国際交流 (回答数)

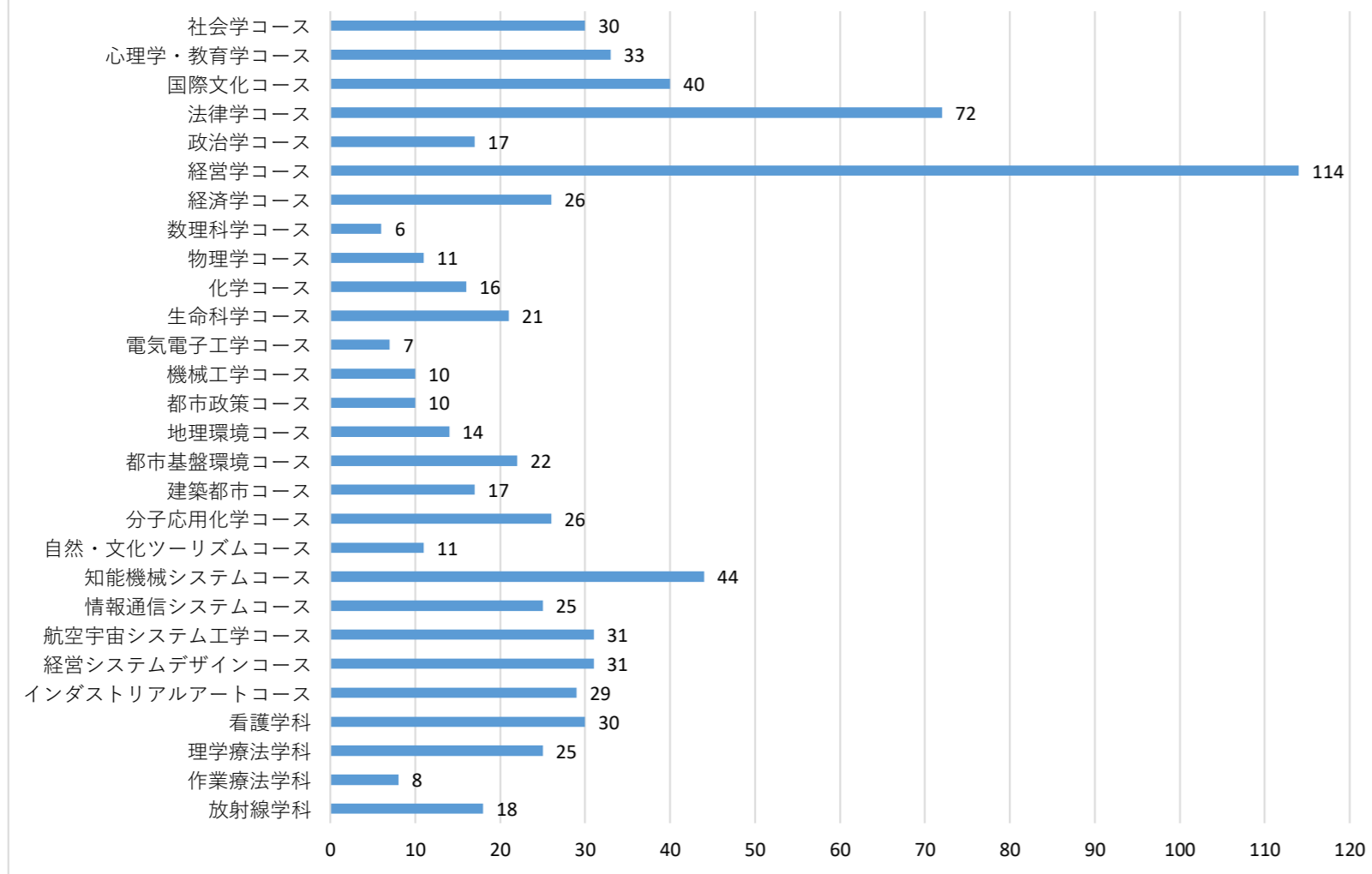


問2(4) 国際交流 (アンケート回答者数に対する割合[%])

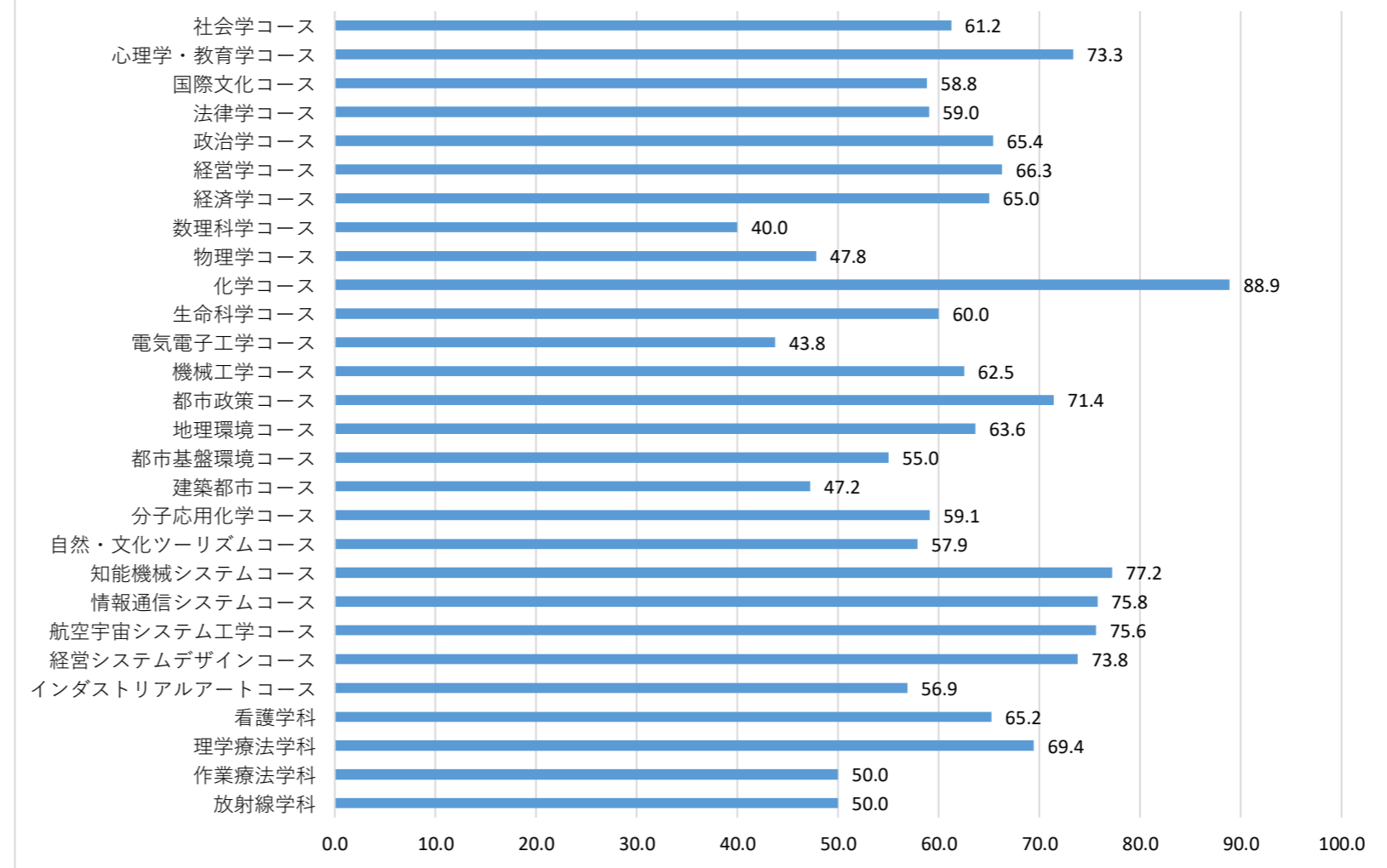


(問2 正課外活動の有無)

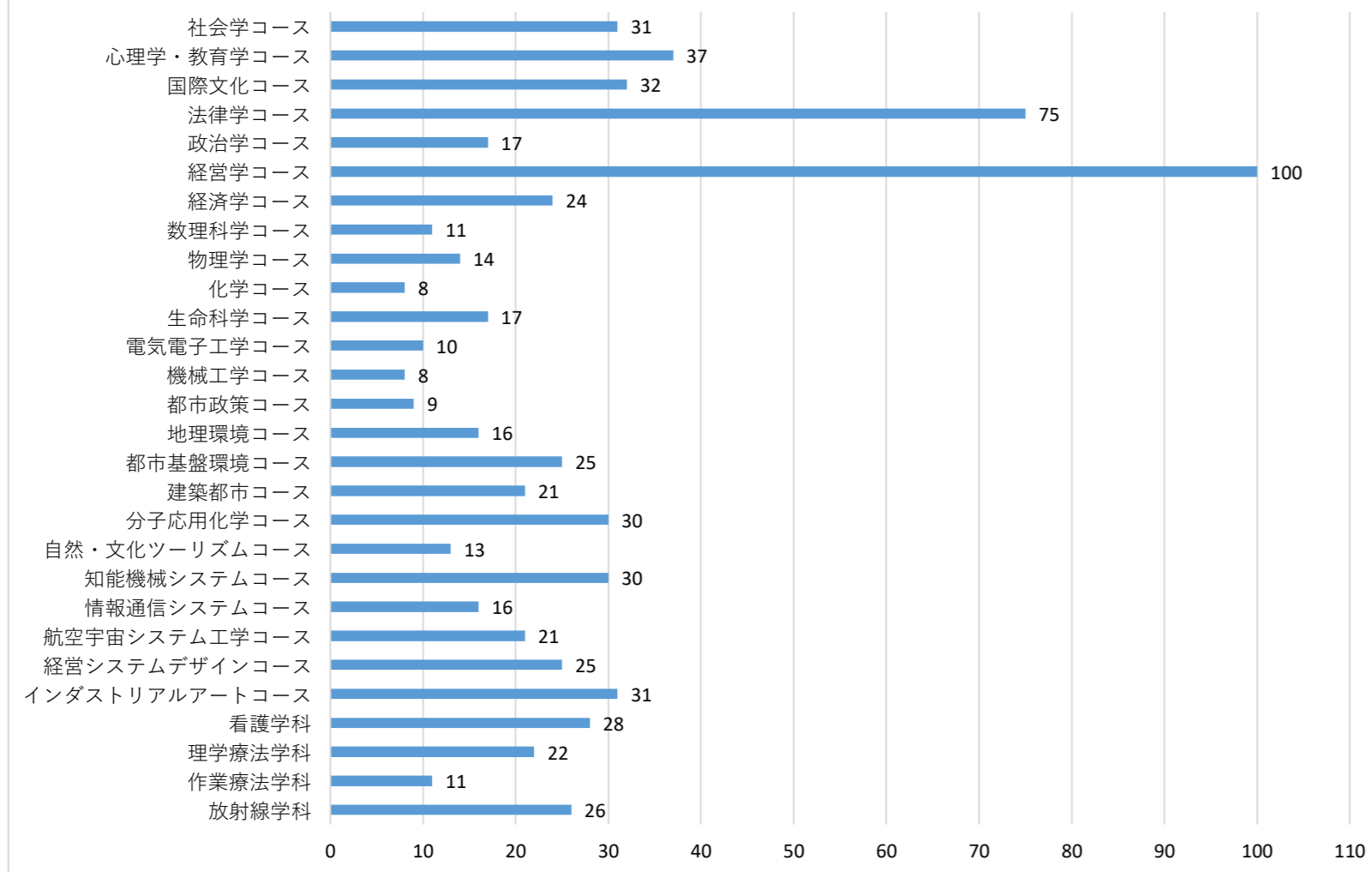
問2(5) サークル (回答数)



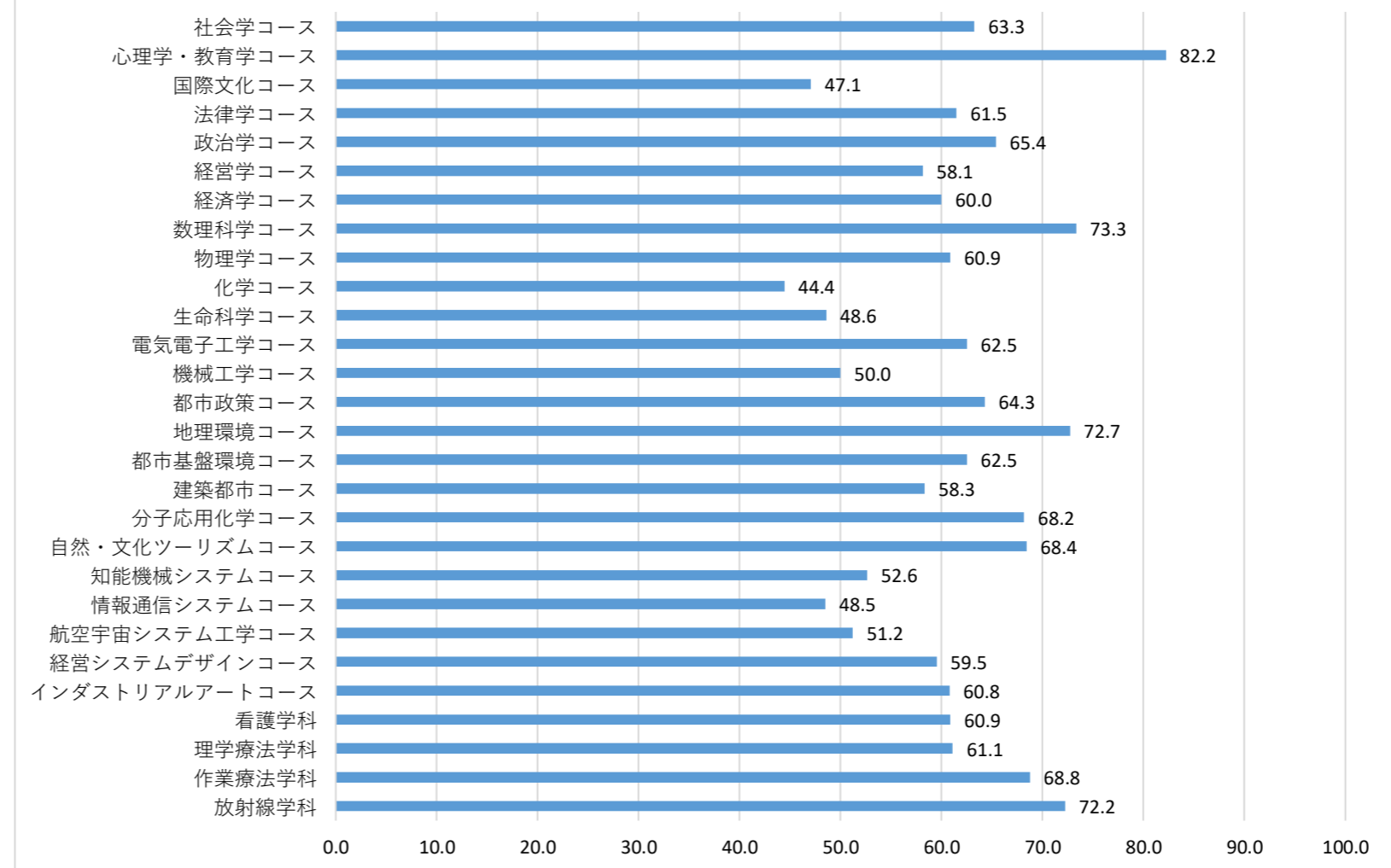
問2(5) サークル (アンケート回答者数に対する割合[%])

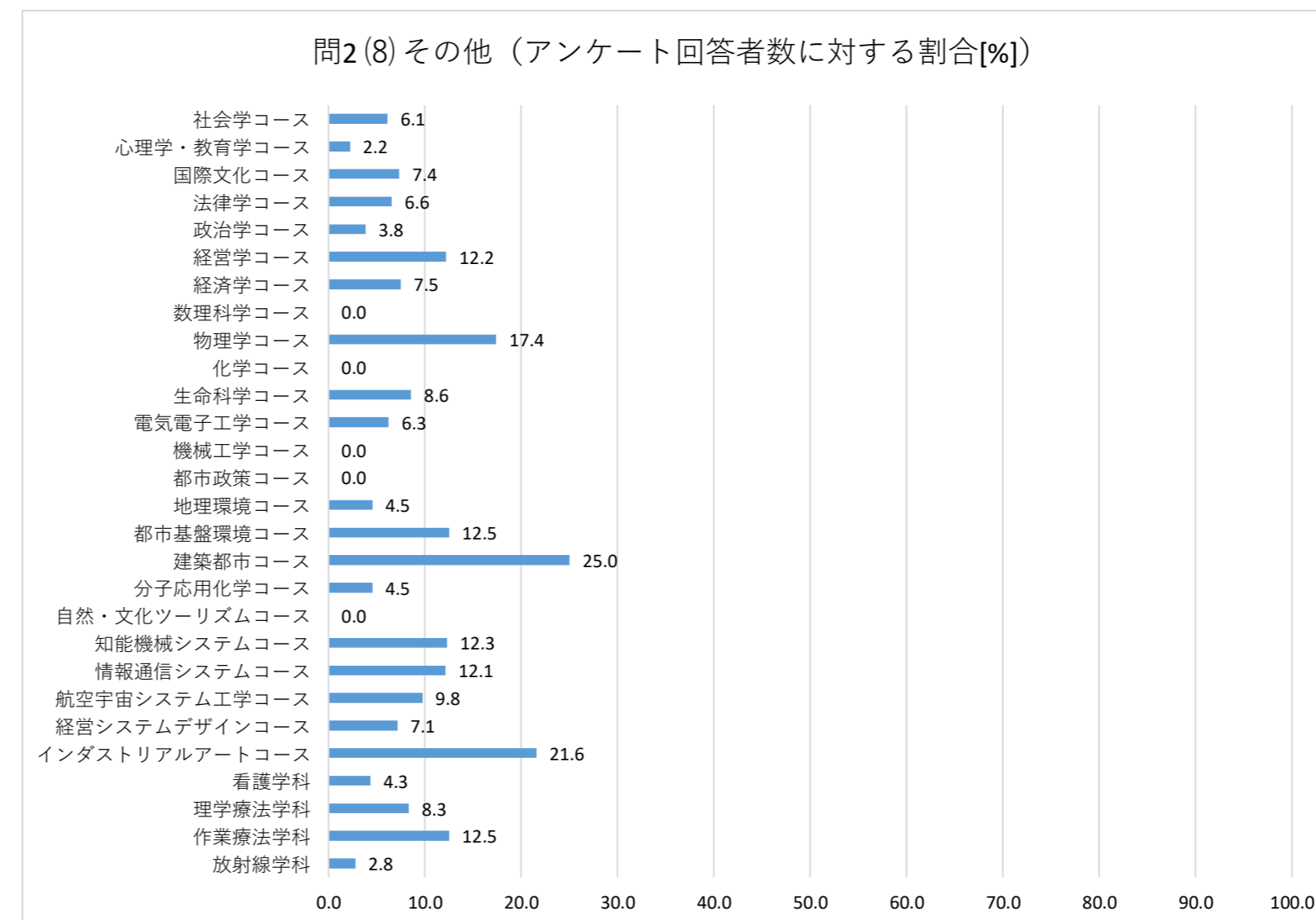
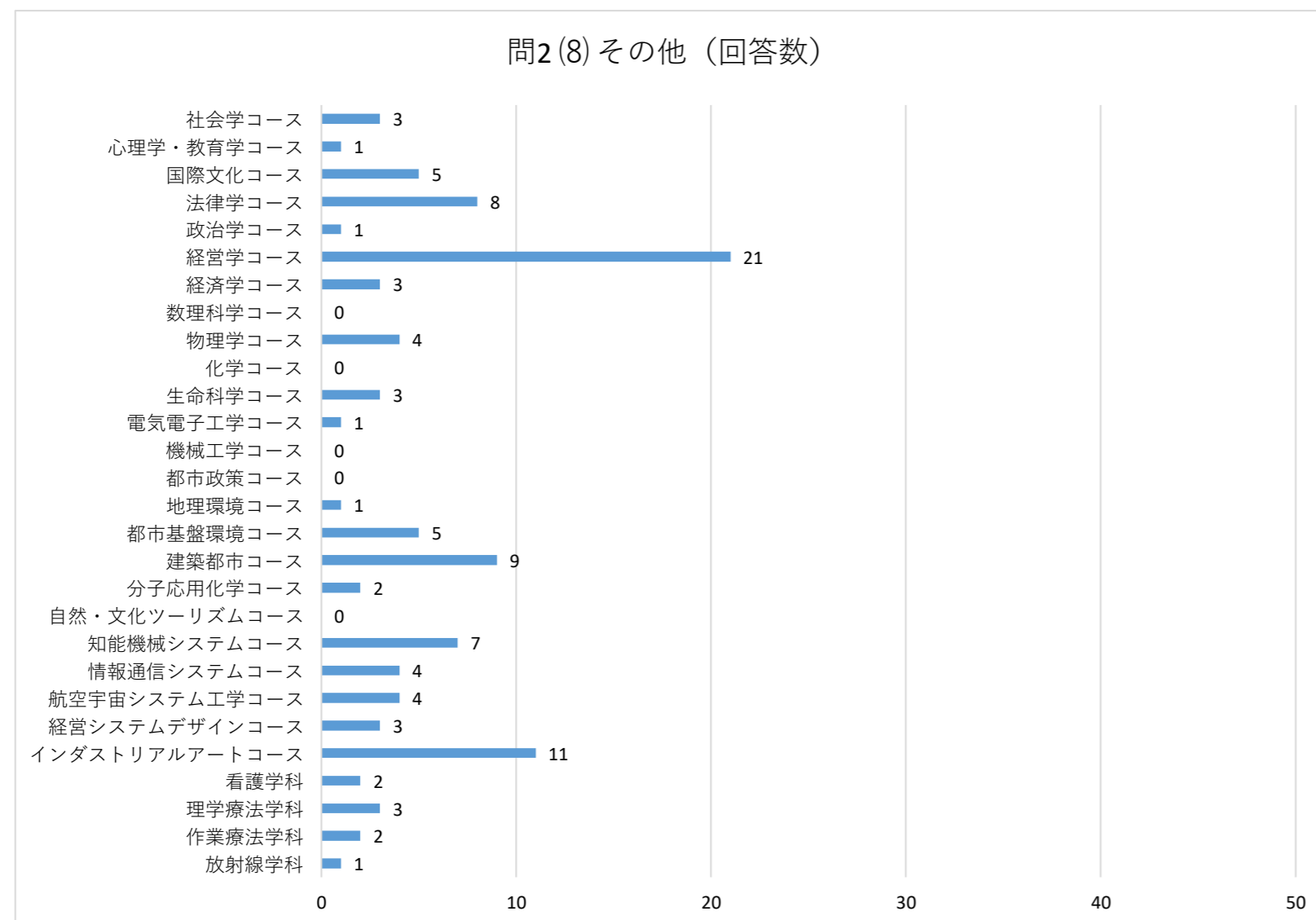
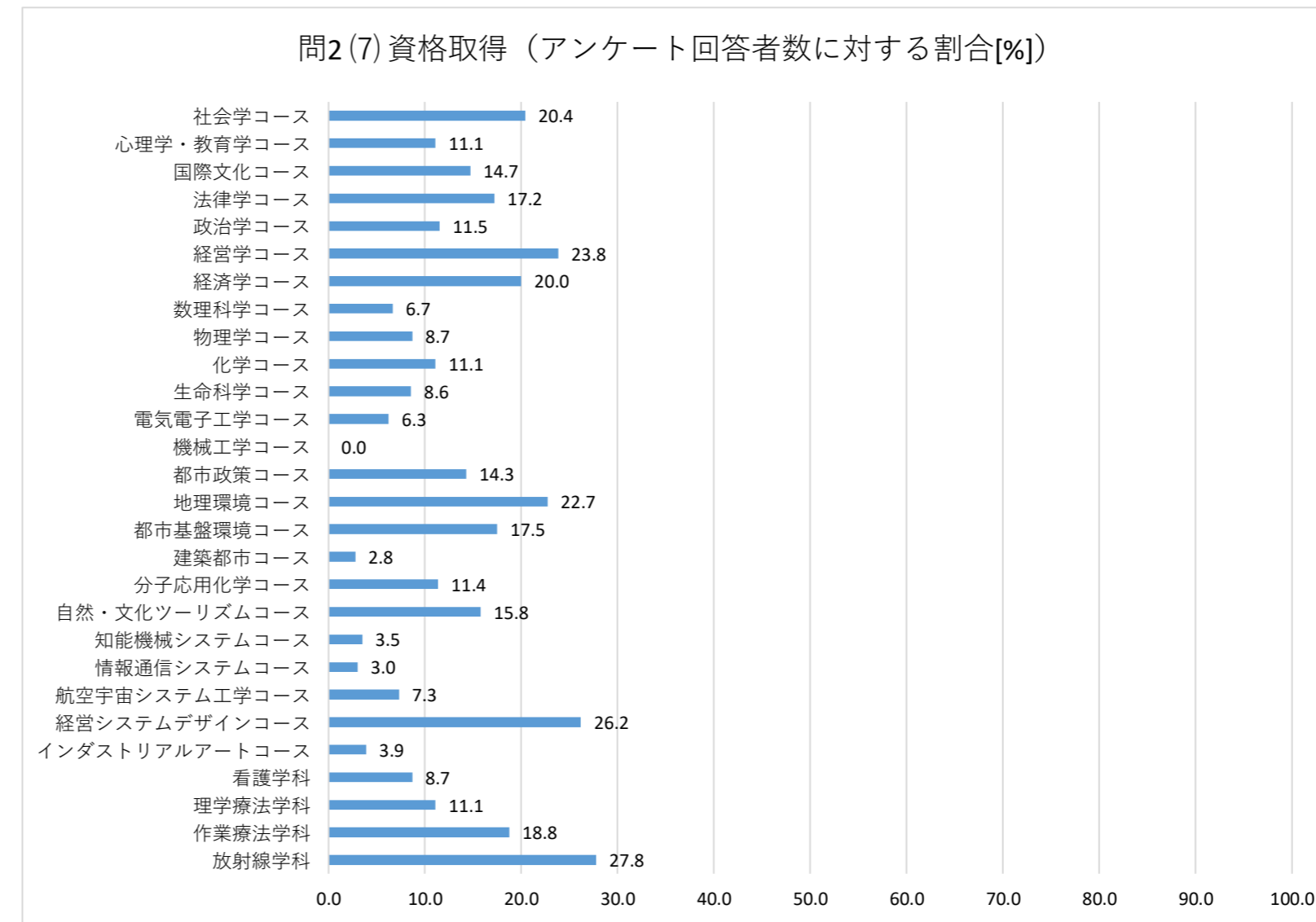
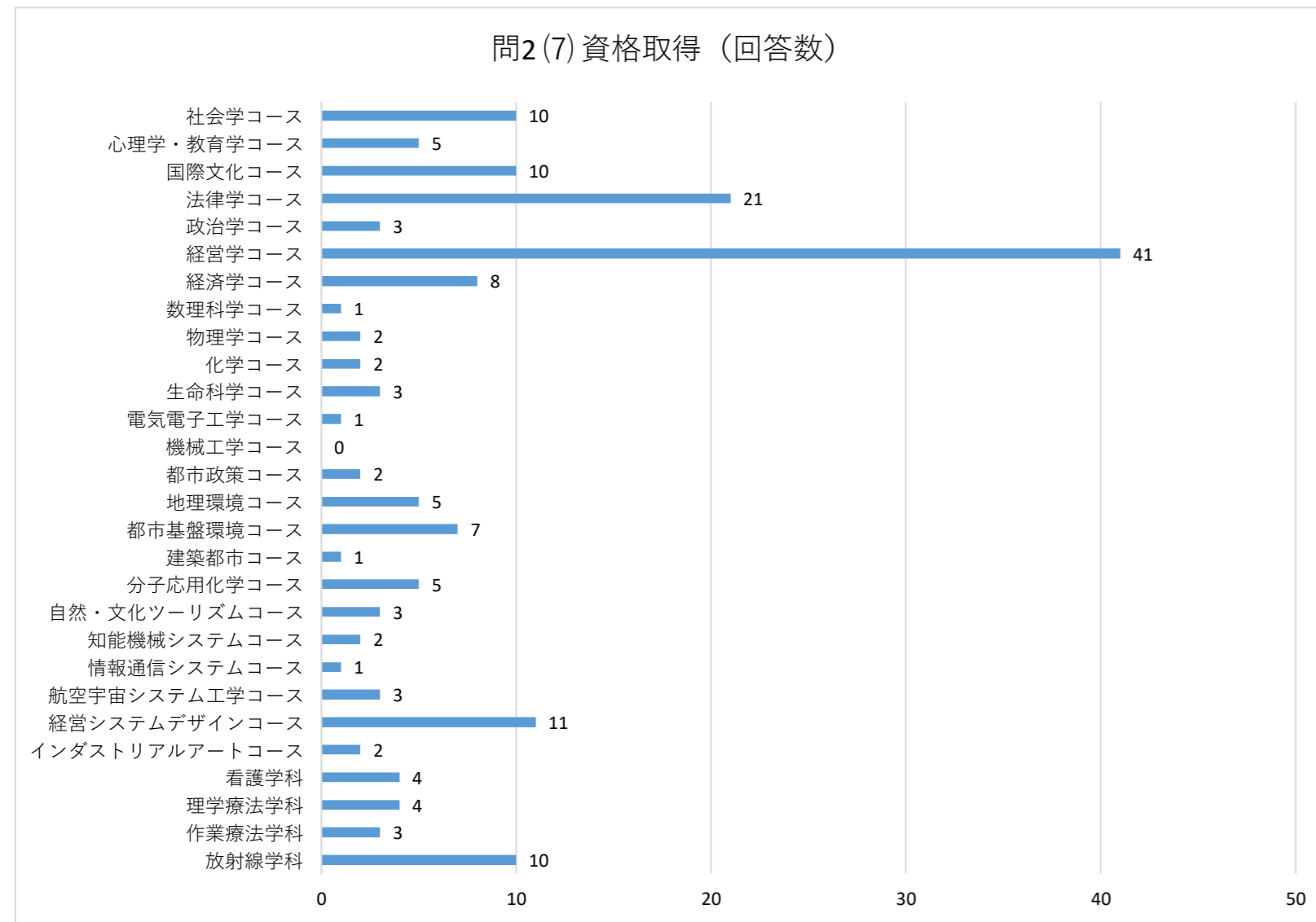


問2(6) アルバイト (回答数)



問2(6) アルバイト (アンケート回答者数に対する割合[%])







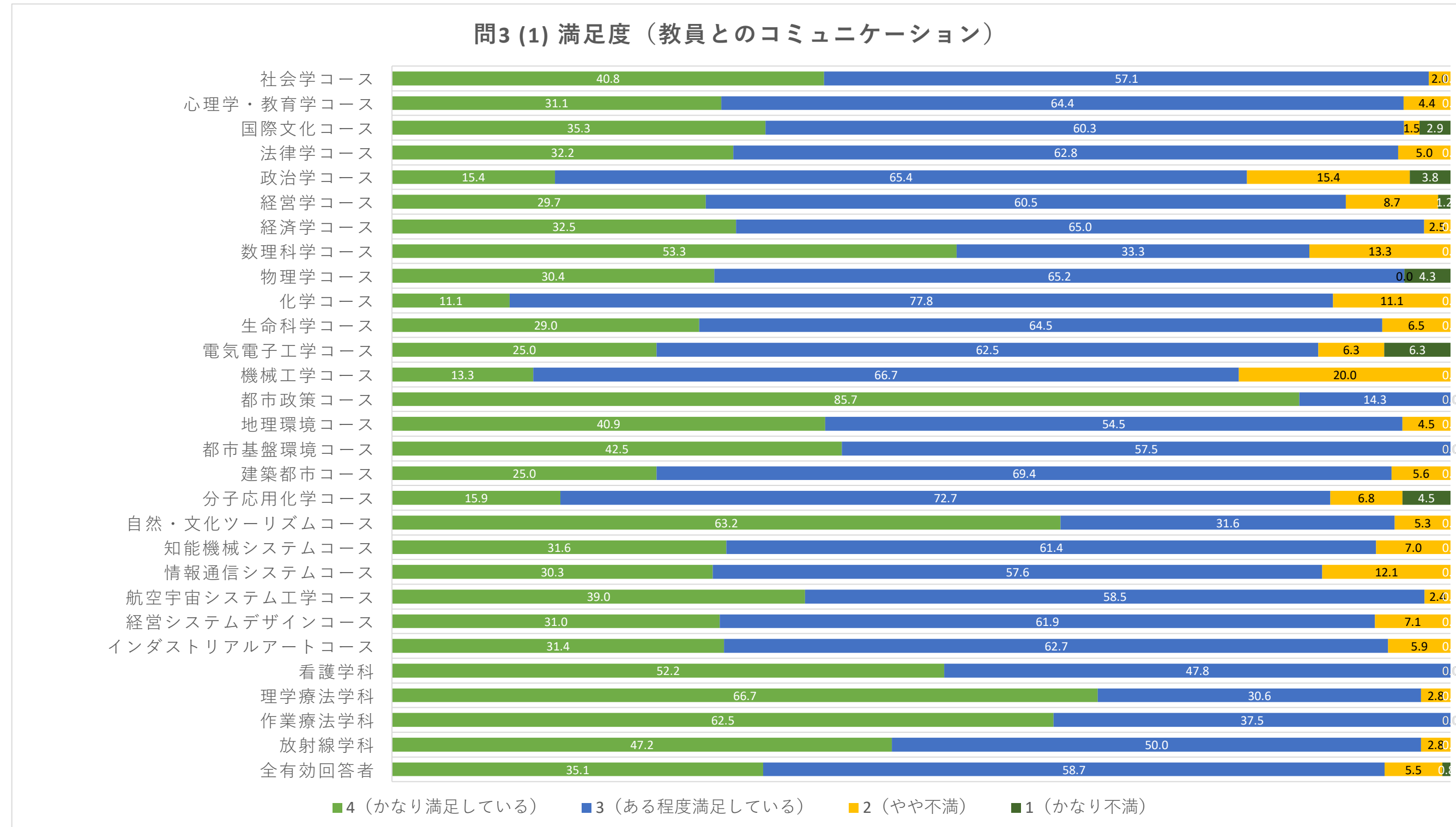
（問3 学習・生活支援に関する満足度）

■問3 学習・生活支援に関する満足度

※「4」「3」「2」「1」に回答したものを有効回答とした。

所属	(1)教員とのコミュニケーション							全回答者	有効回答者
	4 (かなり満足している)	3 (ある程度満足している)	2 (やや不満)	1 (かなり不満)	判別不能	無回答			
社会学コース	20	28	1	0	0	0	49	49	
心理学・教育学コース	14	29	2	0	0	0	45	45	
国際文化コース	24	41	1	2	0	0	68	68	
法学コース	39	76	6	0	0	1	122	121	
政治学コース	4	17	4	1	0	0	26	26	
経営学コース	51	104	15	2	0	0	172	172	
経済学コース	13	26	1	0	0	0	40	40	
数理科学コース	8	5	2	0	0	0	15	15	
物理学コース	7	15	0	1	0	0	23	23	
化学コース	2	14	2	0	0	0	18	18	
生命科学コース	9	20	2	0	1	3	35	31	
電気電子工学コース	4	10	1	1	0	0	16	16	
機械工学コース	2	10	3	0	0	1	16	15	
都市政策コース	12	2	0	0	0	0	14	14	
地理環境コース	9	12	1	0	0	0	22	22	
都市基盤環境コース	17	23	0	0	0	0	40	40	
建築都市コース	9	25	2	0	0	0	36	36	
分子応用化学コース	7	32	3	2	0	0	44	44	
自然・文化ツーリズムコース	12	6	1	0	0	0	19	19	
知能機械システムコース	18	35	4	0	0	0	57	57	
情報通信システムコース	10	19	4	0	0	0	33	33	
航空宇宙システム工学コース	16	24	1	0	0	0	41	41	
経営システムデザインコース	13	26	3	0	0	0	42	42	
インダストリアルアートコース	16	32	3	0	0	0	51	51	
看護学科	24	22	0	0	0	0	46	46	
理学療法学科	24	11	1	0	0	0	36	36	
作業療法学科	10	6	0	0	0	0	16	16	
放射線学科	17	18	1	0	0	0	36	36	
全回答者	411	688	64	9	1	5	1178	1172	

所属	(1)教員とのコミュニケーション					有効回答者
	4 (かなり満足している)	3 (ある程度満足している)	2 (やや不満)	1 (かなり不満)		
社会学コース	40.8	57.1	2.0	0.0	49	
心理学・教育学コース	31.1	64.4	4.4	0.0	45	
国際文化コース	35.3	60.3	1.5	2.9	68	
法学コース	32.2	62.8	5.0	0.0	121	
政治学コース	15.4	65.4	15.4	3.8	26	
経営学コース	29.7	60.5	8.7	1.2	172	
経済学コース	32.5	65.0	2.5	0.0	40	
数理科学コース	53.3	33.3	13.3	0.0	15	
物理学コース	30.4	65.2	0.0	4.3	23	
化学コース	11.1	77.8	11.1	0.0	18	
生命科学コース	29.0	64.5	6.5	0.0	31	
電気電子工学コース	25.0	62.5	6.3	6.3	16	
機械工学コース	13.3	66.7	20.0	0.0	15	
都市政策コース	85.7	14.3	0.0	0.0	14	
地理環境コース	40.9	54.5	4.5	0.0	22	
都市基盤環境コース	42.5	57.5	0.0	0.0	40	
建築都市コース	25.0	69.4	5.6	0.0	36	
分子応用化学コース	15.9	72.7	6.8	4.5	44	
自然・文化ツーリズムコース	63.2	31.6	5.3	0.0	19	
知能機械システムコース	31.6	61.4	7.0	0.0	57	
情報通信システムコース	30.3	57.6	12.1	0.0	33	
航空宇宙システム工学コース	39.0	58.5	2.4	0.0	41	
経営システムデザインコース	31.0	61.9	7.1	0.0	42	
インダストリアルアートコース	31.4	62.7	5.9	0.0	51	
看護学科	52.2	47.8	0.0	0.0	46	
理学療法学科	66.7	30.6	2.8	0.0	36	
作業療法学科	62.5	37.5	0.0	0.0	16	
放射線学科	47.2	50.0	2.8	0.0	36	
全有効回答者	35.1	58.7	5.5	0.8	1172	



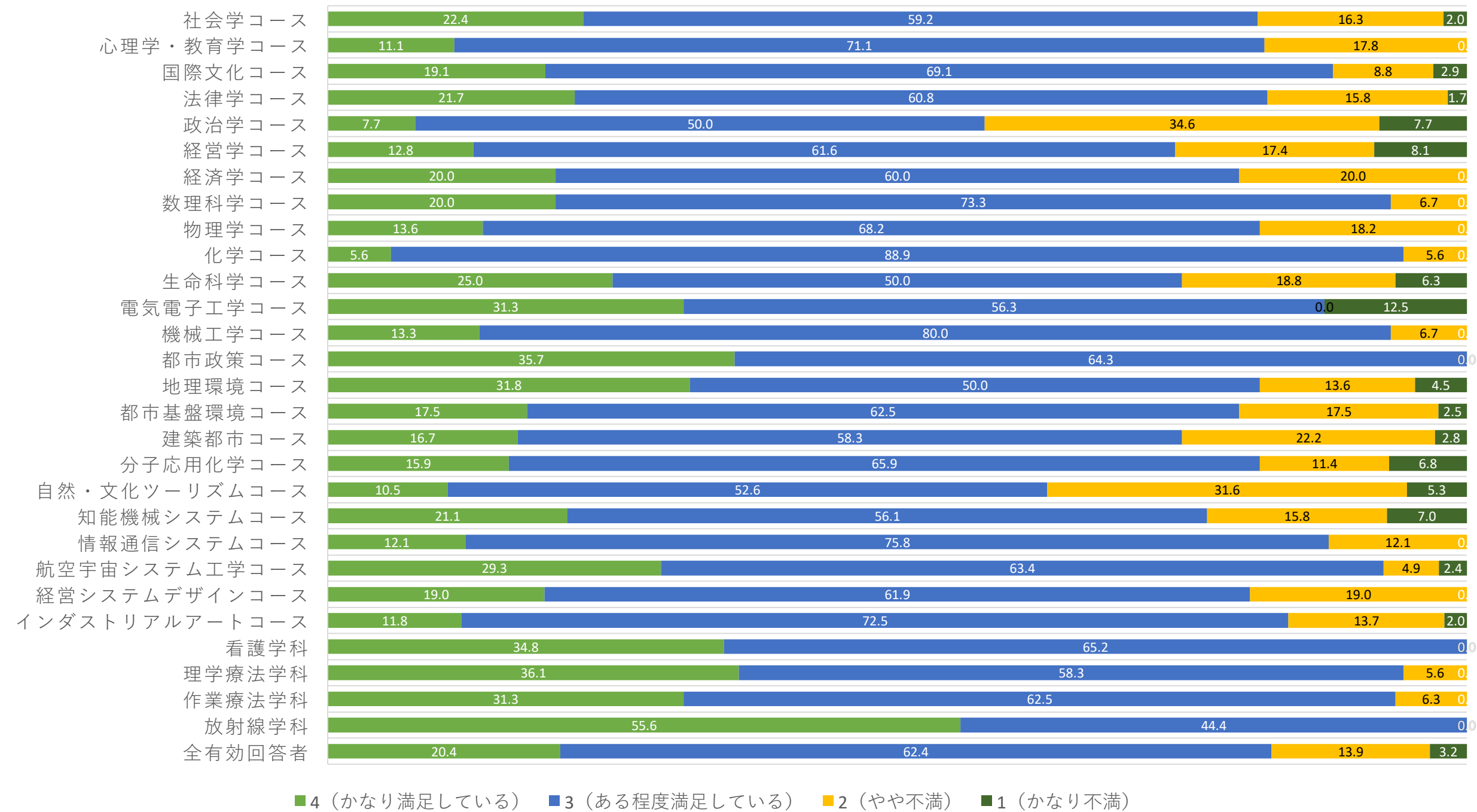
（問3 学習・生活支援に関する満足度）

※「4」「3」「2」「1」に回答したものを有効回答とした。

実数の表	(2)職員とのコミュニケーション							
	4 (かなり満足している)	3 (ある程度満足している)	2 (やや不満)	1 (かなり不満)	判別不能	無回答	全回答者	有効回答者
社会学コース	11	29	8	1	0	0	49	49
心理学・教育学コース	5	32	8	0	0	0	45	45
国際文化コース	13	47	6	2	0	0	68	68
法学コース	26	73	19	2	0	2	122	120
政治学コース	2	13	9	2	0	0	26	26
経営学コース	22	106	30	14	0	0	172	172
経済学コース	8	24	8	0	0	0	40	40
数理科学コース	3	11	1	0	0	0	15	15
物理学コース	3	15	4	0	0	1	23	22
化学コース	1	16	1	0	0	0	18	18
生命科学コース	8	16	6	2	0	3	35	32
電気電子工学コース	5	9	0	2	0	0	16	16
機械工学コース	2	12	1	0	0	1	16	15
都市政策コース	5	9	0	0	0	0	14	14
地理環境コース	7	11	3	1	0	0	22	22
都市基盤環境コース	7	25	7	1	0	0	40	40
建築都市コース	6	21	8	1	0	0	36	36
分子応用化学コース	7	29	5	3	0	0	44	44
自然・文化ツーリズムコース	2	10	6	1	0	0	19	19
知能機械システムコース	12	32	9	4	0	0	57	57
情報通信システムコース	4	25	4	0	0	0	33	33
航空宇宙システム工学コース	12	26	2	1	0	0	41	41
経営システムデザインコース	8	26	8	0	0	0	42	42
インダストリアルアートコース	6	37	7	1	0	0	51	51
看護学科	16	30	0	0	0	0	46	46
理学療法学科	13	21	2	0	0	0	36	36
作業療法学科	5	10	1	0	0	0	16	16
放射線学科	20	16	0	0	0	0	36	36
全回答者	239	731	163	38	0	7	1178	1171

割合の表(%)	(2)職員とのコミュニケーション					
	4 (かなり満足している)	3 (ある程度満足している)	2 (やや不満)	1 (かなり不満)	有効回答者	
社会学コース	22.4	59.2	16.3	2.0	49	
心理学・教育学コース	11.1	71.1	17.8	0.0	45	
国際文化コース	19.1	69.1	8.8	2.9	68	
法学コース	21.7	60.8	15.8	1.7	120	
政治学コース	7.7	50.0	34.6	7.7	26	
経営学コース	12.8	61.6	17.4	8.1	172	
経済学コース	20.0	60.0	20.0	0.0	40	
数理科学コース	20.0	73.3	6.7	0.0	15	
物理学コース	13.6	68.2	18.2	0.0	22	
化学コース	5.6	88.9	5.6	0.0	18	
生命科学コース	25.0	50.0	18.8	6.3	32	
電気電子工学コース	31.3	56.3	0.0	12.5	16	
機械工学コース	13.3	80.0	6.7	0.0	15	
都市政策コース	35.7	64.3	0.0	0.0	14	
地理環境コース	31.8	50.0	13.6	4.5	22	
都市基盤環境コース	17.5	62.5	17.5	2.5	40	
建築都市コース	16.7	58.3	22.2	2.8	36	
分子応用化学コース	15.9	65.9	11.4	6.8	44	
自然・文化ツーリズムコース	10.5	52.6	31.6	5.3	19	
知能機械システムコース	21.1	56.1	15.8	7.0	57	
情報通信システムコース	12.1	75.8	12.1	0.0	33	
航空宇宙システム工学コース	29.3	63.4	4.9	2.4	41	
経営システムデザインコース	19.0	61.9	19.0	0.0	42	
インダストリアルアートコース	11.8	72.5	13.7	2.0	51	
看護学科	34.8	65.2	0.0	0.0	46	
理学療法学科	36.1	58.3	5.6	0.0	36	
作業療法学科	31.3	62.5	6.3	0.0	16	
放射線学科	55.6	44.4	0.0	0.0	36	
全有効回答者	20.4	62.4	13.9	3.2	1171	

問3 (2) 満足度（職員とのコミュニケーション）

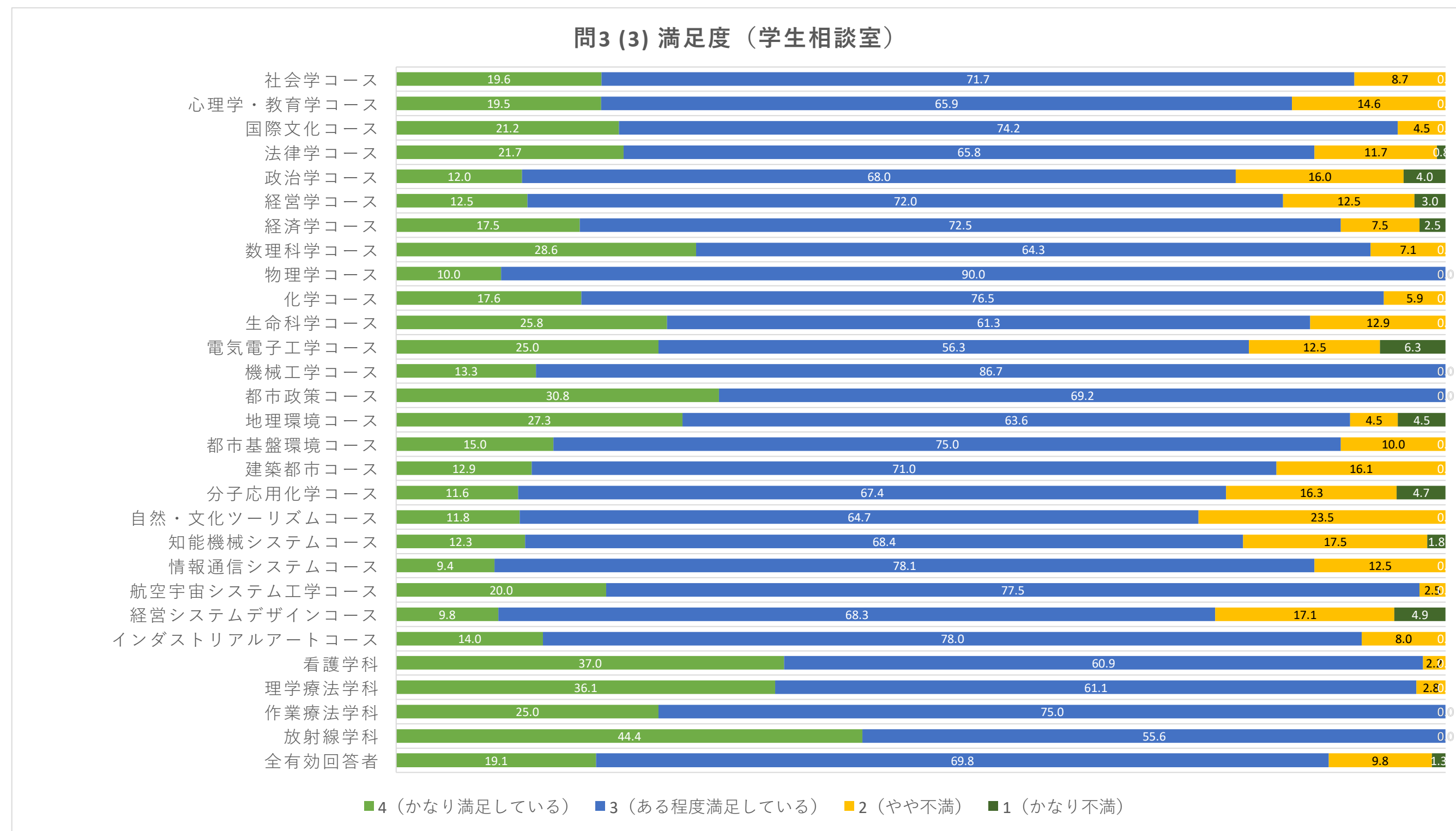


(問3 学習・生活支援に関する満足度)

※「4」「3」「2」「1」に回答したものを有効回答とした。

実数の表	(3)学生相談室							
	所属	4 (かなり満足している)	3 (ある程度満足している)	2 (やや不満)	1 (かなり不満)	判別不能	無回答	全回答者
社会学コース	9	33	4	0	0	3	49	46
心理学・教育学コース	8	27	6	0	0	4	45	41
国際文化コース	14	49	3	0	0	2	68	66
法学コース	26	79	14	1	0	2	122	120
政治学コース	3	17	4	1	0	1	26	25
経営学コース	21	121	21	5	0	4	172	168
経済学コース	7	29	3	1	0	0	40	40
数理科学コース	4	9	1	0	0	1	15	14
物理学コース	2	18	0	0	0	3	23	20
化学コース	3	13	1	0	0	1	18	17
生命科学コース	8	19	4	0	0	4	35	31
電気電子工学コース	4	9	2	1	0	0	16	16
機械工学コース	2	13	0	0	0	1	16	15
都市政策コース	4	9	0	0	0	1	14	13
地理環境コース	6	14	1	1	0	0	22	22
都市基盤環境コース	6	30	4	0	0	0	40	40
建築都市コース	4	22	5	0	0	5	36	31
分子応用化学コース	5	29	7	2	0	1	44	43
自然・文化ツーリズムコース	2	11	4	0	0	2	19	17
知能機械システムコース	7	39	10	1	0	0	57	57
情報通信システムコース	3	25	4	0	0	1	33	32
航空宇宙システム工学コース	8	31	1	0	0	1	41	40
経営システムデザインコース	4	28	7	2	0	1	42	41
インダストリアルアートコース	7	39	4	0	0	1	51	50
看護学科	17	28	1	0	0	0	46	46
理学療法学科	13	22	1	0	0	0	36	36
作業療法学科	4	12	0	0	0	0	16	16
放射線学科	16	20	0	0	0	0	36	36
全回答者	217	795	112	15	0	39	1178	1139

割合の表(%)	(3)学生相談室					
	所属	4 (かなり満足している)	3 (ある程度満足している)	2 (やや不満)	1 (かなり不満)	有効回答者
社会学コース	19.6	71.7	8.7	0.0	0.0	46
心理学・教育学コース	19.5	65.9	14.6	0.0	0.0	41
国際文化コース	21.2	74.2	4.5	0.0	0.0	66
法学コース	21.7	65.8	11.7	0.8	0.0	120
政治学コース	12.0	68.0	16.0	4.0	0.0	25
経営学コース	12.5	72.0	12.5	3.0	0.0	168
経済学コース	17.5	72.5	7.5	2.5	0.0	40
数理科学コース	28.6	64.3	7.1	0.0	0.0	14
物理学コース	10.0	90.0	0.0	0.0	0.0	20
化学コース	17.6	76.5	5.9	0.0	0.0	17
生命科学コース	25.8	61.3	12.9	0.0	0.0	31
電気電子工学コース	25.0	56.3	12.5	6.3	0.0	16
機械工学コース	13.3	86.7	0.0	0.0	0.0	15
都市政策コース	30.8	69.2	0.0	0.0	0.0	13
地理環境コース	27.3	63.6	4.5	4.5	0.0	22
都市基盤環境コース	15.0	75.0	10.0	0.0	0.0	40
建築都市コース	12.9	71.0	16.1	0.0	0.0	31
分子応用化学コース	11.6	67.4	16.3	4.7	0.0	43
自然・文化ツーリズムコース	11.8	64.7	23.5	0.0	0.0	17
知能機械システムコース	12.3	68.4	17.5	1.8	0.0	57
情報通信システムコース	9.4	78.1	12.5	0.0	0.0	32
航空宇宙システム工学コース	20.0	77.5	2.5	0.0	0.0	40
経営システムデザインコース	9.8	68.3	17.1	4.9	0.0	41
インダストリアルアートコース	14.0	78.0	8.0	0.0	0.0	50
看護学科	37.0	60.9	2.2	0.0	0.0	46
理学療法学科	36.1	61.1	2.8	0.0	0.0	36
作業療法学科	25.0	75.0	0.0	0.0	0.0	16
放射線学科	44.4	55.6	0.0	0.0	0.0	36
全有効回答者	19.1	69.8	9.8	1.3	0.0	1139

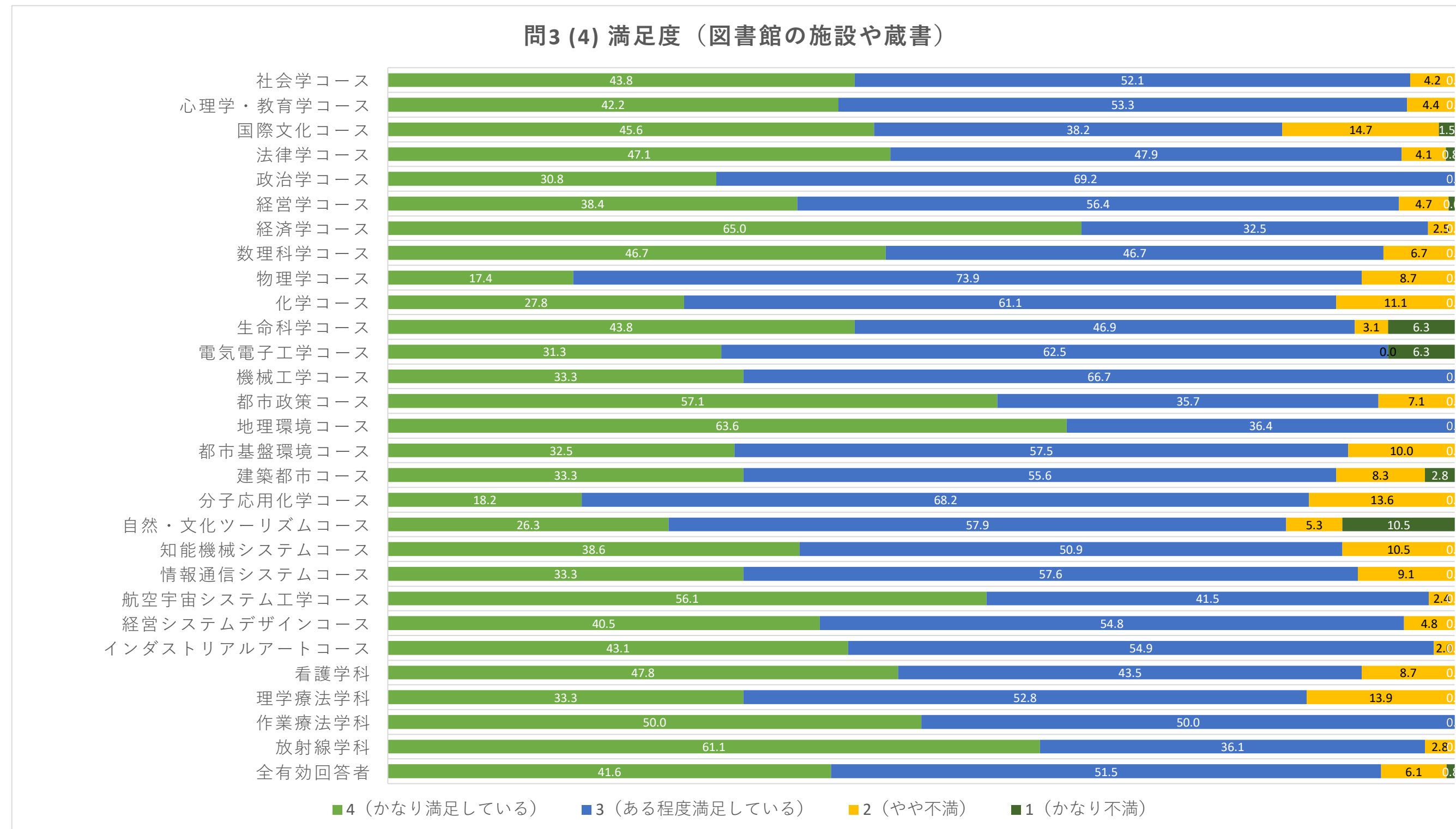


(問3 学習・生活支援に関する満足度)

※「4」「3」「2」「1」に回答したものを有効回答とした。

実数の表	(4)図書館の施設や蔵書							
	4 (かなり満足している)	3 (ある程度満足している)	2 (やや不満)	1 (かなり不満)	判別不能	無回答	全回答者	有効回答者
社会学コース	21	25	2	0	0	1	49	48
心理学・教育学コース	19	24	2	0	0	0	45	45
国際文化コース	31	26	10	1	0	0	68	68
法学コース	57	58	5	1	0	1	122	121
政治学コース	8	18	0	0	0	0	26	26
経営学コース	66	97	8	1	0	0	172	172
経済学コース	26	13	1	0	0	0	40	40
数理科学コース	7	7	1	0	0	0	15	15
物理学コース	4	17	2	0	0	0	23	23
化学コース	5	11	2	0	0	0	18	18
生命科学コース	14	15	1	2	0	3	35	32
電気電子工学コース	5	10	0	1	0	0	16	16
機械工学コース	5	10	0	0	0	1	16	15
都市政策コース	8	5	1	0	0	0	14	14
地理環境コース	14	8	0	0	0	0	22	22
都市基盤環境コース	13	23	4	0	0	0	40	40
建築都市コース	12	20	3	1	0	0	36	36
分子応用化学コース	8	30	6	0	0	0	44	44
自然・文化ツーリズムコース	5	11	1	2	0	0	19	19
知能機械システムコース	22	29	6	0	0	0	57	57
情報通信システムコース	11	19	3	0	0	0	33	33
航空宇宙システム工学コース	23	17	1	0	0	0	41	41
経営システムデザインコース	17	23	2	0	0	0	42	42
インダストリアルアートコース	22	28	1	0	0	0	51	51
看護学科	22	20	4	0	0	0	46	46
理学療法学科	12	19	5	0	0	0	36	36
作業療法学科	8	8	0	0	0	0	16	16
放射線学科	22	13	1	0	0	0	36	36
全回答者	487	604	72	9	0	6	1178	1172

割合の表(%)	(4)図書館の施設や蔵書					
	4 (かなり満足している)	3 (ある程度満足している)	2 (やや不満)	1 (かなり不満)	有効回答者	
社会学コース	43.8	52.1	4.2	0.0		48
心理学・教育学コース	42.2	53.3	4.4	0.0		45
国際文化コース	45.6	38.2	14.7	1.5		68
法学コース	47.1	47.9	4.1	0.8		121
政治学コース	30.8	69.2	0.0	0.0		26
経営学コース	38.4	56.4	4.7	0.6		172
経済学コース	65.0	32.5	2.5	0.0		40
数理科学コース	46.7	46.7	6.7	0.0		15
物理学コース	17.4	73.9	8.7	0.0		23
化学コース	27.8	61.1	11.1	0.0		18
生命科学コース	43.8	46.9	3.1	6.3		32
電気電子工学コース	31.3	62.5	0.0	6.3		16
機械工学コース	33.3	66.7	0.0	0.0		15
都市政策コース	57.1	35.7	7.1	0.0		14
地理環境コース	63.6	36.4	0.0	0.0		22
都市基盤環境コース	32.5	57.5	10.0	0.0		40
建築都市コース	33.3	55.6	8.3	2.8		36
分子応用化学コース	18.2	68.2	13.6	0.0		44
自然・文化ツーリズムコース	26.3	57.9	5.3	10.5		19
知能機械システムコース	38.6	50.9	10.5	0.0		57
情報通信システムコース	33.3	57.6	9.1	0.0		33
航空宇宙システム工学コース	56.1	41.5	2.4	0.0		41
経営システムデザインコース	40.5	54.8	4.8	0.0		42
インダストリアルアートコース	43.1	54.9	2.0	0.0		51
看護学科	47.8	43.5	8.7	0.0		46
理学療法学科	33.3	52.8	13.9	0.0		36
作業療法学科	50.0	50.0	0.0	0.0		16
放射線学科	61.1	36.1	2.8	0.0		36
全有効回答者	41.6	51.5	6.1	0.8		1172



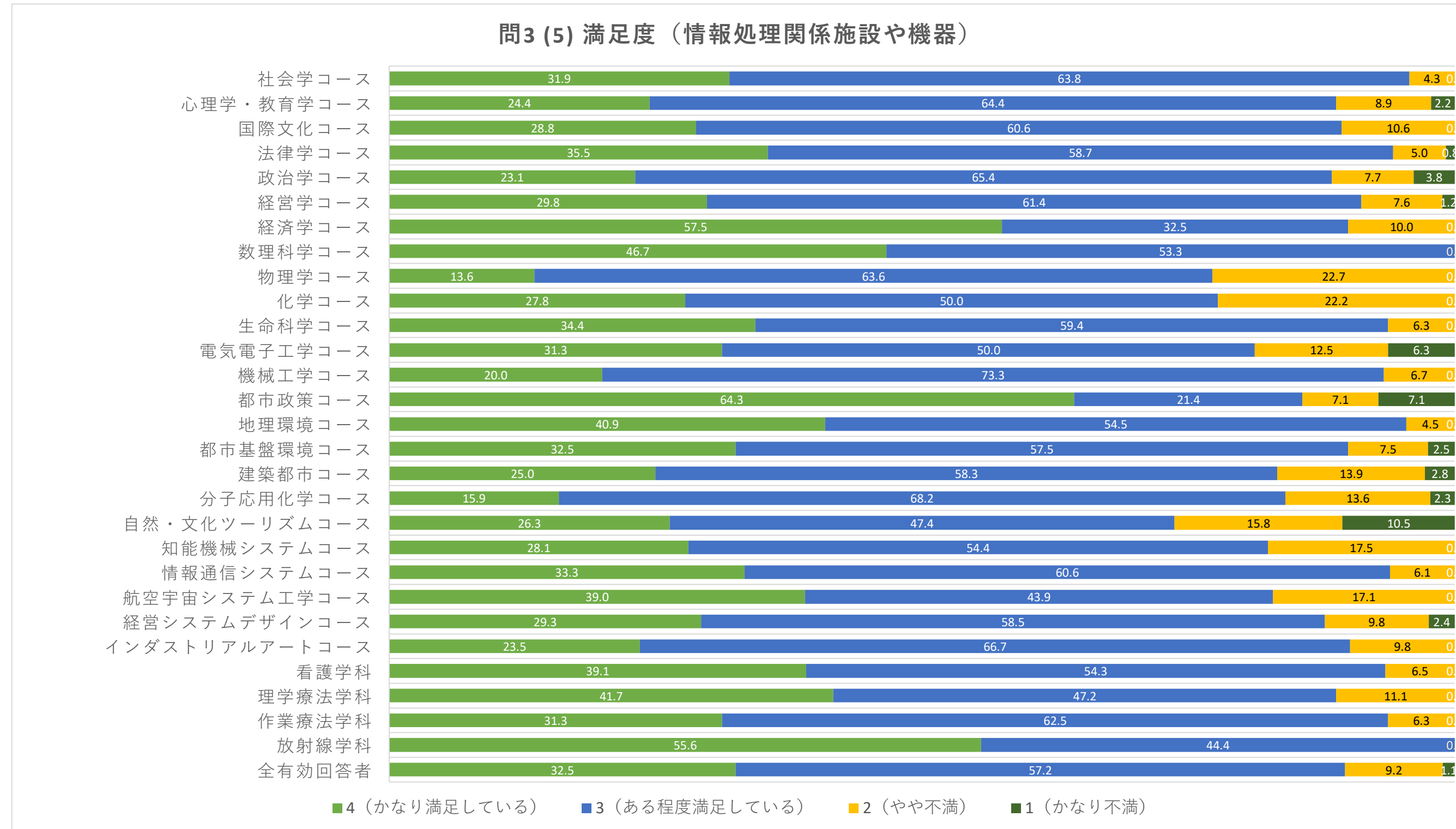


（問3 学習・生活支援に関する満足度）

※「4」「3」「2」「1」に回答したものを有効回答とした。

実数の表	(5)情報処理関係施設や機器							
	所属	4 (かなり満足している)	3 (ある程度満足している)	2 (やや不満)	1 (かなり不満)	判別不能	無回答	全回答者
社会学コース	15	30	2	0	0	2	49	47
心理学・教育学コース	11	29	4	1	0	0	45	45
国際文化コース	19	40	7	0	0	2	68	66
法学コース	43	71	6	1	0	1	122	121
政治学コース	6	17	2	1	0	0	26	26
経営学コース	51	105	13	2	0	1	172	171
経済学コース	23	13	4	0	0	0	40	40
数理科学コース	7	8	0	0	0	0	15	15
物理学コース	3	14	5	0	0	1	23	22
化学コース	5	9	4	0	0	0	18	18
生命科学コース	11	19	2	0	0	3	35	32
電気電子工学コース	5	8	2	1	0	0	16	16
機械工学コース	3	11	1	0	0	1	16	15
都市政策コース	9	3	1	1	0	0	14	14
地理環境コース	9	12	1	0	0	0	22	22
都市基盤環境コース	13	23	3	1	0	0	40	40
建築都市コース	9	21	5	1	0	0	36	36
分子応用化学コース	7	30	6	1	0	0	44	44
自然・文化ツーリズムコース	5	9	3	2	0	0	19	19
知能機械システムコース	16	31	10	0	0	0	57	57
情報通信システムコース	11	20	2	0	0	0	33	33
航空宇宙システム工学コース	16	18	7	0	0	0	41	41
経営システムデザインコース	12	24	4	1	1	0	42	41
インダストリアルアートコース	12	34	5	0	0	0	51	51
看護学科	18	25	3	0	0	0	46	46
理学療法学科	15	17	4	0	0	0	36	36
作業療法学科	5	10	1	0	0	0	16	16
放射線学科	20	16	0	0	0	0	36	36
全回答者	379	667	107	13	1	11	1178	1166

割合の表(%)	(5)情報処理関係施設や機器					
	所属	4 (かなり満足している)	3 (ある程度満足している)	2 (やや不満)	1 (かなり不満)	有効回答者
社会学コース	31.9	63.8	4.3	0.0		47
心理学・教育学コース	24.4	64.4	8.9	2.2		45
国際文化コース	28.8	60.6	10.6	0.0		66
法学コース	35.5	58.7	5.0	0.8		121
政治学コース	23.1	65.4	7.7	3.8		26
経営学コース	29.8	61.4	7.6	1.2		171
経済学コース	57.5	32.5	10.0	0.0		40
数理科学コース	46.7	53.3	0.0	0.0		15
物理学コース	13.6	63.6	22.7	0.0		22
化学コース	27.8	50.0	22.2	0.0		18
生命科学コース	34.4	59.4	6.3	0.0		32
電気電子工学コース	31.3	50.0	12.5	6.3		16
機械工学コース	20.0	73.3	6.7	0.0		15
都市政策コース	64.3	21.4	7.1	7.1		14
地理環境コース	40.9	54.5	4.5	0.0		22
都市基盤環境コース	32.5	57.5	7.5	2.5		40
建築都市コース	25.0	58.3	13.9	2.8		36
分子応用化学コース	15.9	68.2	13.6	2.3		44
自然・文化ツーリズムコース	26.3	47.4	15.8	10.5		19
知能機械システムコース	28.1	54.4	17.5	0.0		57
情報通信システムコース	33.3	60.6	6.1	0.0		33
航空宇宙システム工学コース	39.0	43.9	17.1	0.0		41
経営システムデザインコース	29.3	58.5	9.8	2.4		41
インダストリアルアートコース	23.5	66.7	9.8	0.0		51
看護学科	39.1	54.3	6.5	0.0		46
理学療法学科	41.7	47.2	11.1	0.0		36
作業療法学科	31.3	62.5	6.3	0.0		16
放射線学科	55.6	44.4	0.0	0.0		36
全有効回答者	32.5	57.2	9.2	1.1		1166

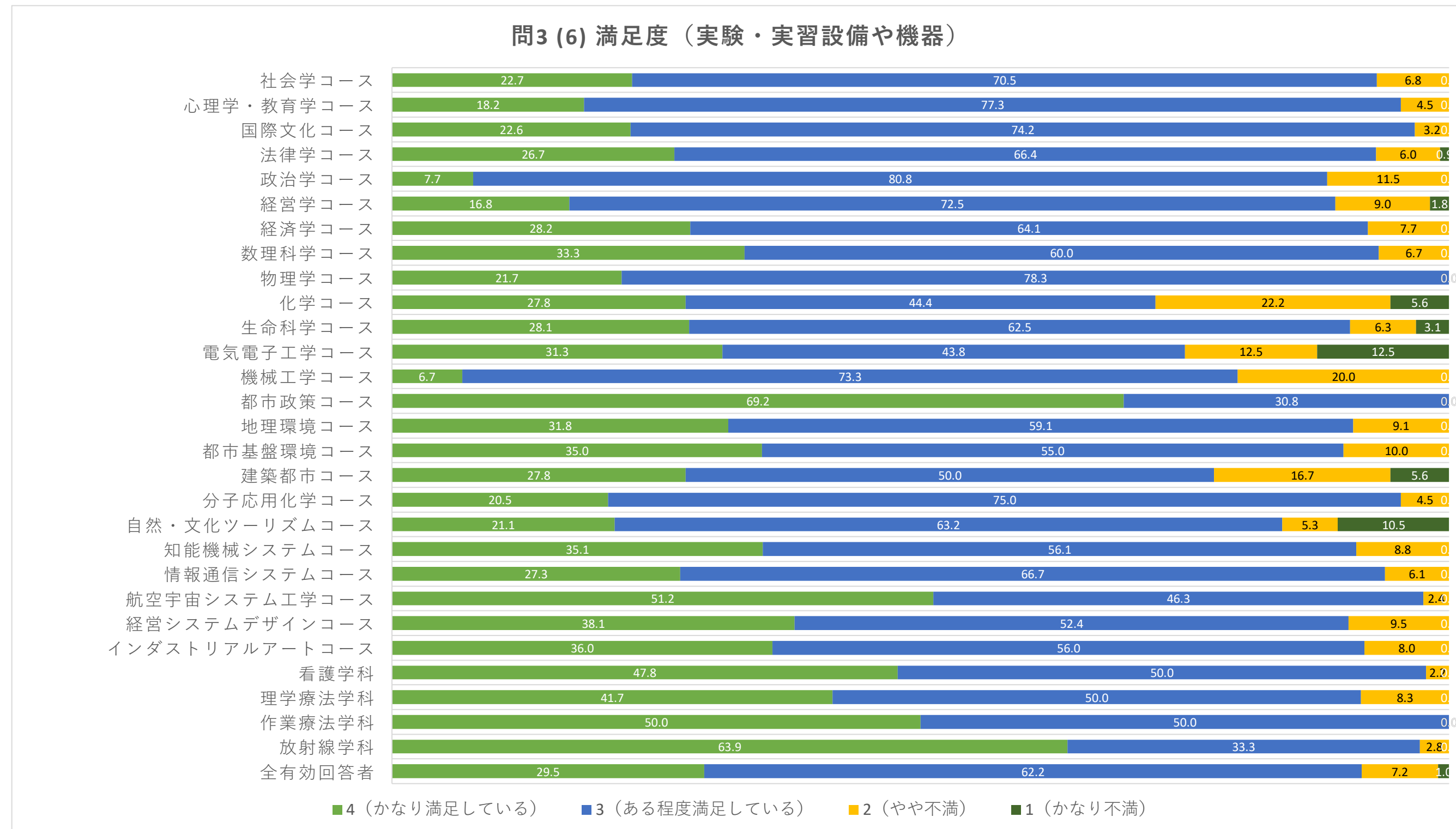


（問3 学習・生活支援に関する満足度）

※「4」「3」「2」「1」に回答したものを有効回答とした。

実数の表	(6)実験・実習設備や機器							
	4 (かなり満足している)	3 (ある程度満足している)	2 (やや不満)	1 (かなり不満)	判別不能	無回答	全回答者	有効回答者
社会学コース	10	31	3	0	0	5	49	44
心理学・教育学コース	8	34	2	0	0	1	45	44
国際文化コース	14	46	2	0	0	6	68	62
法学コース	31	77	7	1	0	6	122	116
政治学コース	2	21	3	0	0	0	26	26
経営学コース	28	121	15	3	0	5	172	167
経済学コース	11	25	3	0	0	1	40	39
数理科学コース	5	9	1	0	0	0	15	15
物理学コース	5	18	0	0	0	0	23	23
化学コース	5	8	4	1	0	0	18	18
生命科学コース	9	20	2	1	0	3	35	32
電気電子工学コース	5	7	2	2	0	0	16	16
機械工学コース	1	11	3	0	0	1	16	15
都市政策コース	9	4	0	0	0	1	14	13
地理環境コース	7	13	2	0	0	0	22	22
都市基盤環境コース	14	22	4	0	0	0	40	40
建築都市コース	10	18	6	2	0	0	36	36
分子応用化学コース	9	33	2	0	0	0	44	44
自然・文化ツーリズムコース	4	12	1	2	0	0	19	19
知能機械システムコース	20	32	5	0	0	0	57	57
情報通信システムコース	9	22	2	0	0	0	33	33
航空宇宙システム工学コース	21	19	1	0	0	0	41	41
経営システムデザインコース	16	22	4	0	0	0	42	42
インダストリアルアートコース	18	28	4	0	0	1	51	50
看護学科	22	23	1	0	0	0	46	46
理学療法学科	15	18	3	0	0	0	36	36
作業療法学科	8	8	0	0	0	0	16	16
放射線学科	23	12	1	0	0	0	36	36
全回答者	339	714	83	12	0	30	1178	1148

割合の表(%)	(6)実験・実習設備や機器					
	4 (かなり満足している)	3 (ある程度満足している)	2 (やや不満)	1 (かなり不満)	有効回答者	
社会学コース	22.7	70.5	6.8	0.0	44	
心理学・教育学コース	18.2	77.3	4.5	0.0	44	
国際文化コース	22.6	74.2	3.2	0.0	62	
法学コース	26.7	66.4	6.0	0.9	116	
政治学コース	7.7	80.8	11.5	0.0	26	
経営学コース	16.8	72.5	9.0	1.8	167	
経済学コース	28.2	64.1	7.7	0.0	39	
数理科学コース	33.3	60.0	6.7	0.0	15	
物理学コース	21.7	78.3	0.0	0.0	23	
化学コース	27.8	44.4	22.2	5.6	18	
生命科学コース	28.1	62.5	6.3	3.1	32	
電気電子工学コース	31.3	43.8	12.5	12.5	16	
機械工学コース	6.7	73.3	20.0	0.0	15	
都市政策コース	69.2	30.8	0.0	0.0	13	
地理環境コース	31.8	59.1	9.1	0.0	22	
都市基盤環境コース	35.0	55.0	10.0	0.0	40	
建築都市コース	27.8	50.0	16.7	5.6	36	
分子応用化学コース	20.5	75.0	4.5	0.0	44	
自然・文化ツーリズムコース	21.1	63.2	5.3	10.5	19	
知能機械システムコース	35.1	56.1	8.8	0.0	57	
情報通信システムコース	27.3	66.7	6.1	0.0	33	
航空宇宙システム工学コース	51.2	46.3	2.4	0.0	41	
経営システムデザインコース	38.1	52.4	9.5	0.0	42	
インダストリアルアートコース	36.0	56.0	8.0	0.0	50	
看護学科	47.8	50.0	2.2	0.0	46	
理学療法学科	41.7	50.0	8.3	0.0	36	
作業療法学科	50.0	50.0	0.0	0.0	16	
放射線学科	63.9	33.3	2.8	0.0	36	
全有効回答者	29.5	62.2	7.2	1.0	1148	

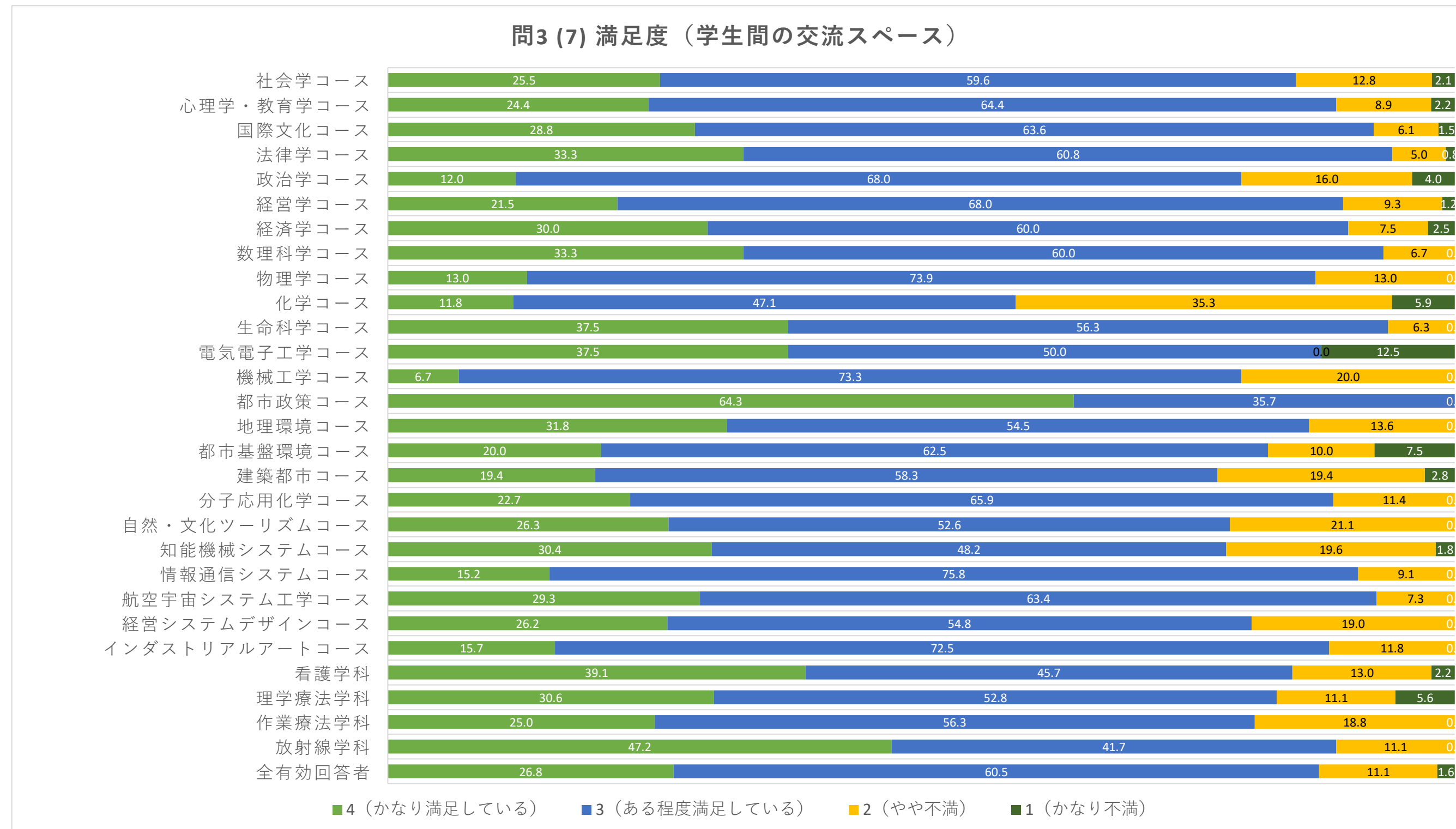


(問3 学習・生活支援に関する満足度)

※「4」「3」「2」「1」に回答したものを有効回答とした。

実数の表	(7)学生間の交流スペース							
	所属	4 (かなり満足している)	3 (ある程度満足している)	2 (やや不満)	1 (かなり不満)	判別不能	無回答	全回答者
社会学コース	12	28	6	1	0	2	49	47
心理学・教育学コース	11	29	4	1	0	0	45	45
国際文化コース	19	42	4	1	0	2	68	66
法学コース	40	73	6	1	0	2	122	120
政治学コース	3	17	4	1	1	0	26	25
経営学コース	37	117	16	2	0	0	172	172
経済学コース	12	24	3	1	0	0	40	40
数理科学コース	5	9	1	0	0	0	15	15
物理学コース	3	17	3	0	0	0	23	23
化学コース	2	8	6	1	0	1	18	17
生命科学コース	12	18	2	0	0	3	35	32
電気電子工学コース	6	8	0	2	0	0	16	16
機械工学コース	1	11	3	0	0	1	16	15
都市政策コース	9	5	0	0	0	0	14	14
地理環境コース	7	12	3	0	0	0	22	22
都市基盤環境コース	8	25	4	3	0	0	40	40
建築都市コース	7	21	7	1	0	0	36	36
分子応用化学コース	10	29	5	0	0	0	44	44
自然・文化ツーリズムコース	5	10	4	0	0	0	19	19
知能機械システムコース	17	27	11	1	1	0	57	56
情報通信システムコース	5	25	3	0	0	0	33	33
航空宇宙システム工学コース	12	26	3	0	0	0	41	41
経営システムデザインコース	11	23	8	0	0	0	42	42
インダストリアルアートコース	8	37	6	0	0	0	51	51
看護学科	18	21	6	1	0	0	46	46
理学療法学科	11	19	4	2	0	0	36	36
作業療法学科	4	9	3	0	0	0	16	16
放射線学科	17	15	4	0	0	0	36	36
全回答者	312	705	129	19	2	11	1178	1165

割合の表(%)	(7)学生間の交流スペース					
	所属	4 (かなり満足している)	3 (ある程度満足している)	2 (やや不満)	1 (かなり不満)	有効回答者
社会学コース	25.5	59.6	12.8	2.1	47	
心理学・教育学コース	24.4	64.4	8.9	2.2	45	
国際文化コース	28.8	63.6	6.1	1.5	66	
法学コース	33.3	60.8	5.0	0.8	120	
政治学コース	12.0	68.0	16.0	4.0	25	
経営学コース	21.5	68.0	9.3	1.2	172	
経済学コース	30.0	60.0	7.5	2.5	40	
数理科学コース	33.3	60.0	6.7	0.0	15	
物理学コース	13.0	73.9	13.0	0.0	23	
化学コース	11.8	47.1	35.3	5.9	17	
生命科学コース	37.5	56.3	6.3	0.0	32	
電気電子工学コース	37.5	50.0	0.0	12.5	16	
機械工学コース	6.7	73.3	20.0	0.0	15	
都市政策コース	64.3	35.7	0.0	0.0	14	
地理環境コース	31.8	54.5	13.6	0.0	22	
都市基盤環境コース	20.0	62.5	10.0	7.5	40	
建築都市コース	19.4	58.3	19.4	2.8	36	
分子応用化学コース	22.7	65.9	11.4	0.0	44	
自然・文化ツーリズムコース	26.3	52.6	21.1	0.0	19	
知能機械システムコース	30.4	48.2	19.6	1.8	56	
情報通信システムコース	15.2	75.8	9.1	0.0	33	
航空宇宙システム工学コース	29.3	63.4	7.3	0.0	41	
経営システムデザインコース	26.2	54.8	19.0	0.0	42	
インダストリアルアートコース	15.7	72.5	11.8	0.0	51	
看護学科	39.1	45.7	13.0	2.2	46	
理学療法学科	30.6	52.8	11.1	5.6	36	
作業療法学科	25.0	56.3	18.8	0.0	16	
放射線学科	47.2	41.7	11.1	0.0	36	
全有効回答者	26.8	60.5	11.1	1.6	1165	

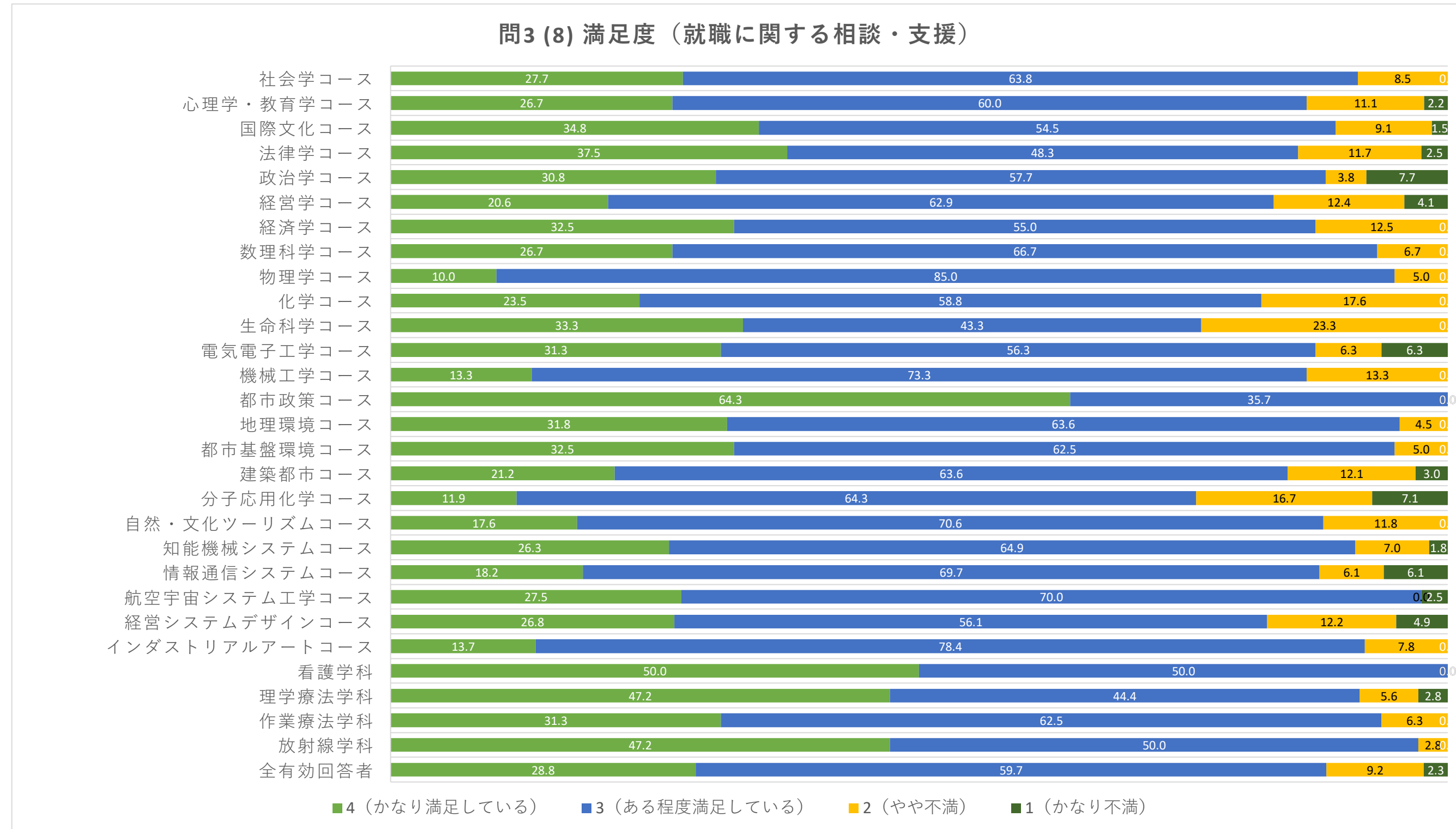


(問3 学習・生活支援に関する満足度)

※「4」「3」「2」「1」に回答したものを有効回答とした。

実数の表	(8)就職に関する相談・支援							
	所属	4 (かなり満足している)	3 (ある程度満足している)	2 (やや不満)	1 (かなり不満)	判別不能	無回答	全回答者
社会学コース	13	30	4	0	0	2	49	47
心理学・教育学コース	12	27	5	1	0	0	45	45
国際文化コース	23	36	6	1	0	2	68	66
法学コース	45	58	14	3	0	2	122	120
政治学コース	8	15	1	2	0	0	26	26
経営学コース	35	107	21	7	0	2	172	170
経済学コース	13	22	5	0	0	0	40	40
数理科学コース	4	10	1	0	0	0	15	15
物理学コース	2	17	1	0	0	3	23	20
化学コース	4	10	3	0	0	1	18	17
生命科学コース	10	13	7	0	0	5	35	30
電気電子工学コース	5	9	1	1	0	0	16	16
機械工学コース	2	11	2	0	0	1	16	15
都市政策コース	9	5	0	0	0	0	14	14
地理環境コース	7	14	1	0	0	0	22	22
都市基盤環境コース	13	25	2	0	0	0	40	40
建築都市コース	7	21	4	1	0	3	36	33
分子応用化学コース	5	27	7	3	0	2	44	42
自然・文化ツーリズムコース	3	12	2	0	0	2	19	17
知能機械システムコース	15	37	4	1	0	0	57	57
情報通信システムコース	6	23	2	2	0	0	33	33
航空宇宙システム工学コース	11	28	0	1	0	1	41	40
経営システムデザインコース	11	23	5	2	0	1	42	41
インダストリアルアートコース	7	40	4	0	0	0	51	51
看護学科	23	23	0	0	0	0	46	46
理学療法学科	17	16	2	1	0	0	36	36
作業療法学科	5	10	1	0	0	0	16	16
放射線学科	17	18	1	0	0	0	36	36
全回答者	332	687	106	26	0	27	1178	1151

割合の表(%)	(8)就職に関する相談・支援					
	所属	4 (かなり満足している)	3 (ある程度満足している)	2 (やや不満)	1 (かなり不満)	有効回答者
社会学コース	27.7	63.8	8.5	0.0		47
心理学・教育学コース	26.7	60.0	11.1	2.2		45
国際文化コース	34.8	54.5	9.1	1.5		66
法学コース	37.5	48.3	11.7	2.5		120
政治学コース	30.8	57.7	3.8	7.7		26
経営学コース	20.6	62.9	12.4	4.1		170
経済学コース	32.5	55.0	12.5	0.0		40
数理科学コース	26.7	66.7	6.7	0.0		15
物理学コース	10.0	85.0	5.0	0.0		20
化学コース	23.5	58.8	17.6	0.0		17
生命科学コース	33.3	43.3	23.3	0.0		30
電気電子工学コース	31.3	56.3	6.3	6.3		16
機械工学コース	13.3	73.3	13.3	0.0		15
都市政策コース	64.3	35.7	0.0	0.0		14
地理環境コース	31.8	63.6	4.5	0.0		22
都市基盤環境コース	32.5	62.5	5.0	0.0		40
建築都市コース	21.2	63.6	12.1	3.0		33
分子応用化学コース	11.9	64.3	16.7	7.1		42
自然・文化ツーリズムコース	17.6	70.6	11.8	0.0		17
知能機械システムコース	26.3	64.9	7.0	1.8		57
情報通信システムコース	18.2	69.7	6.1	6.1		33
航空宇宙システム工学コース	27.5	70.0	0.0	2.5		40
経営システムデザインコース	26.8	56.1	12.2	4.9		41
インダストリアルアートコース	13.7	78.4	7.8	0.0		51
看護学科	50.0	50.0	0.0	0.0		46
理学療法学科	47.2	44.4	5.6	2.8		36
作業療法学科	31.3	62.5	6.3	0.0		16
放射線学科	47.2	50.0	2.8	0.0		36
全有効回答者	28.8	59.7	9.2	2.3		1151





## （問3 学習・生活支援に関する満足度）

問3：所属ごとの回答の平均値（有効回答のみ）

※「4」「3」「2」「1」に回答したものを有効回答とした。

所属	項目							
	(1)教員との コミュニケーション	(2)職員との コミュニケーション	(3)学生相談 室	(4)図書館の 施設や蔵書	(5)情報処理 関係施設や 機器	(6)実験・実 習設備や機 器	(7)学生間の 交流スパー ス	(8)就職に関 する相談・ 支援
社会学コース	3.39	3.02	3.11	3.40	3.28	3.16	3.09	3.19
心理学・教育学コース	3.27	2.93	3.05	3.38	3.11	3.14	3.11	3.11
国際文化コース	3.28	3.04	3.17	3.28	3.18	3.19	3.20	3.23
法学コース	3.27	3.03	3.08	3.41	3.29	3.19	3.27	3.21
政治学コース	2.92	2.58	2.88	3.31	3.08	2.96	2.88	3.12
経営学コース	3.19	2.79	2.94	3.33	3.20	3.04	3.10	3.00
経済学コース	3.30	3.00	3.05	3.63	3.48	3.21	3.18	3.20
数理学コース	3.40	3.13	3.21	3.40	3.47	3.27	3.27	3.20
物理学コース	3.22	2.95	3.10	3.09	2.91	3.22	3.00	3.05
化学コース	3.00	3.00	3.12	3.17	3.06	2.94	2.65	3.06
生命科学コース	3.23	2.94	3.13	3.28	3.28	3.16	3.31	3.10
電気電子工学コース	3.06	3.06	3.00	3.19	3.06	2.94	3.13	3.13
機械工学コース	2.93	3.07	3.13	3.33	3.13	2.87	2.87	3.00
都市政策コース	3.86	3.36	3.31	3.50	3.43	3.69	3.64	3.64
地理環境コース	3.36	3.09	3.14	3.64	3.36	3.23	3.18	3.27
都市基盤環境コース	3.43	2.95	3.05	3.23	3.20	3.25	2.95	3.28
建築都市コース	3.19	2.89	2.97	3.19	3.06	3.00	2.94	3.03
分子応用化学コース	3.00	2.91	2.86	3.05	2.98	3.16	3.11	2.81
自然・文化ツーリズムコース	3.58	2.68	2.88	3.00	2.89	2.95	3.05	3.06
知能機械システムコース	3.25	2.91	2.91	3.28	3.11	3.26	3.07	3.16
情報通信システムコース	3.18	3.00	2.97	3.24	3.27	3.21	3.06	3.00
航空宇宙システム工学コース	3.37	3.20	3.18	3.54	3.22	3.49	3.22	3.23
経営システムデザインコース	3.24	3.00	2.83	3.36	3.15	3.29	3.07	3.05
インダストリアルアートコース	3.25	2.94	3.06	3.41	3.14	3.28	3.04	3.06
看護学科	3.52	3.35	3.35	3.39	3.33	3.46	3.22	3.50
理学療法学科	3.64	3.31	3.33	3.19	3.31	3.33	3.08	3.36
作業療法学科	3.63	3.25	3.25	3.50	3.25	3.50	3.06	3.25
放射線学科	3.44	3.56	3.44	3.58	3.56	3.61	3.36	3.44

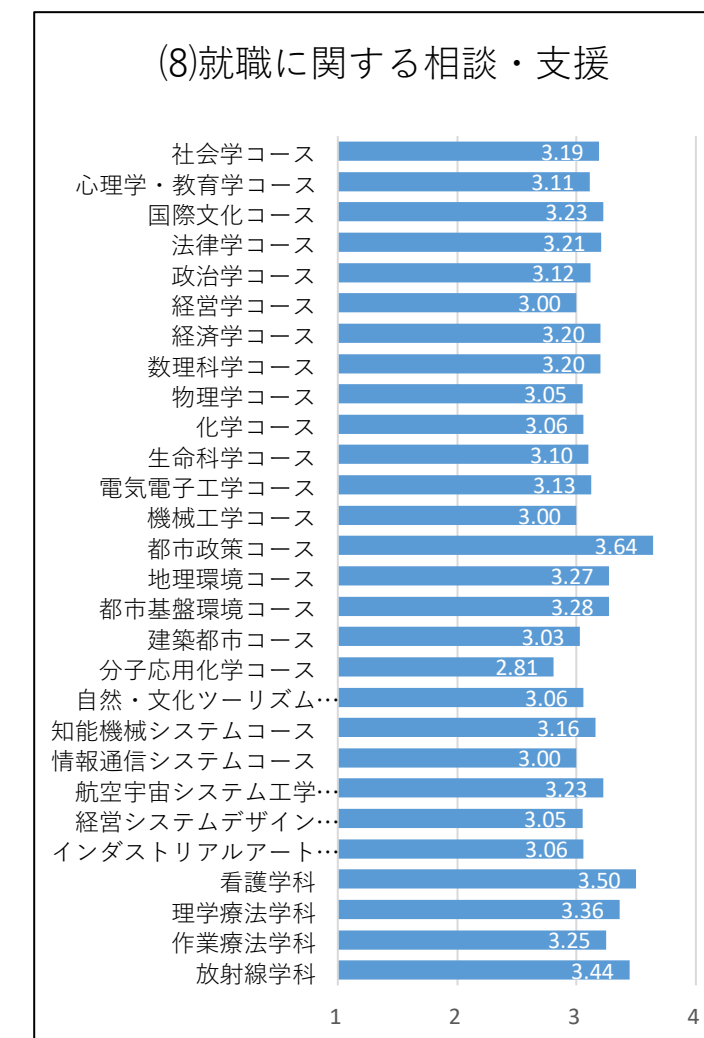
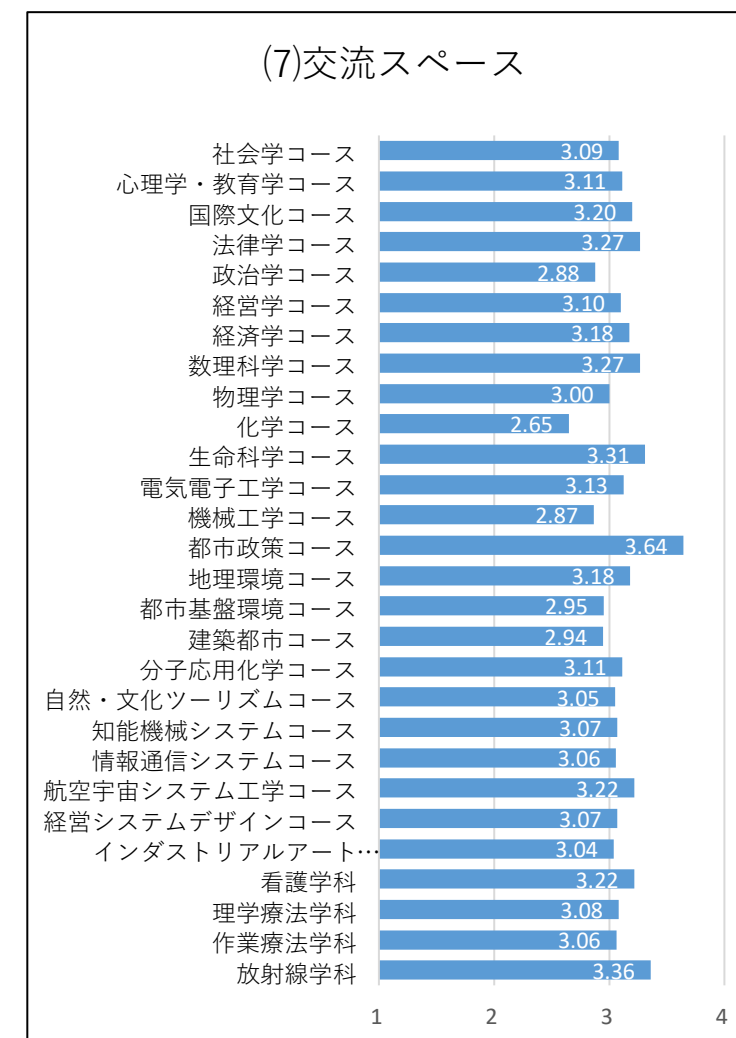
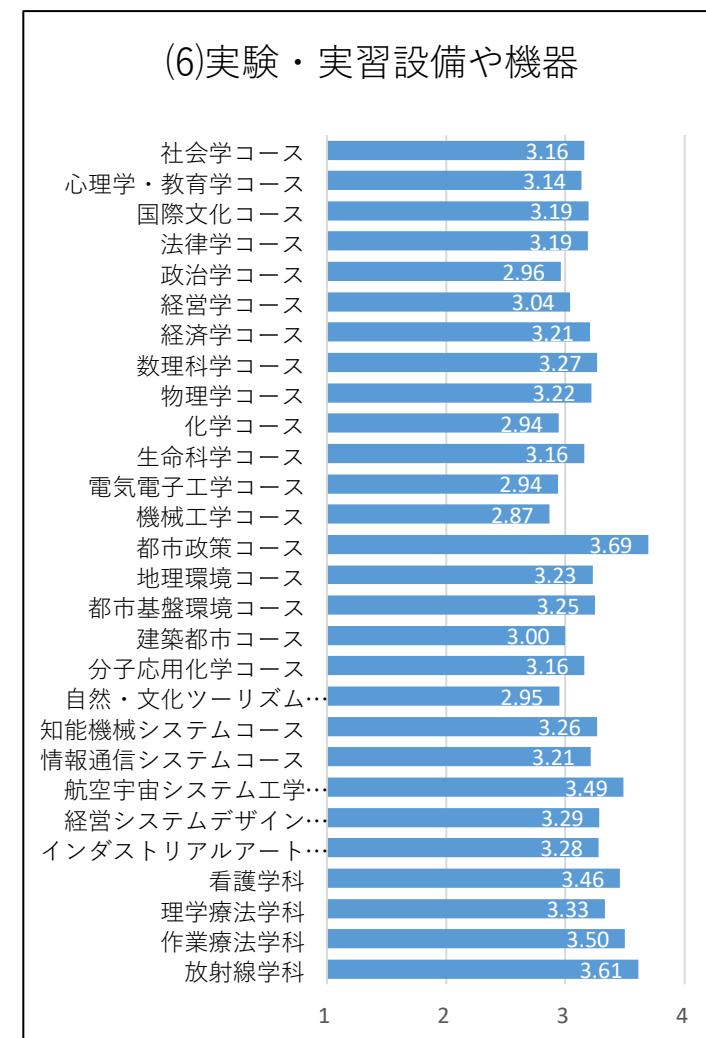
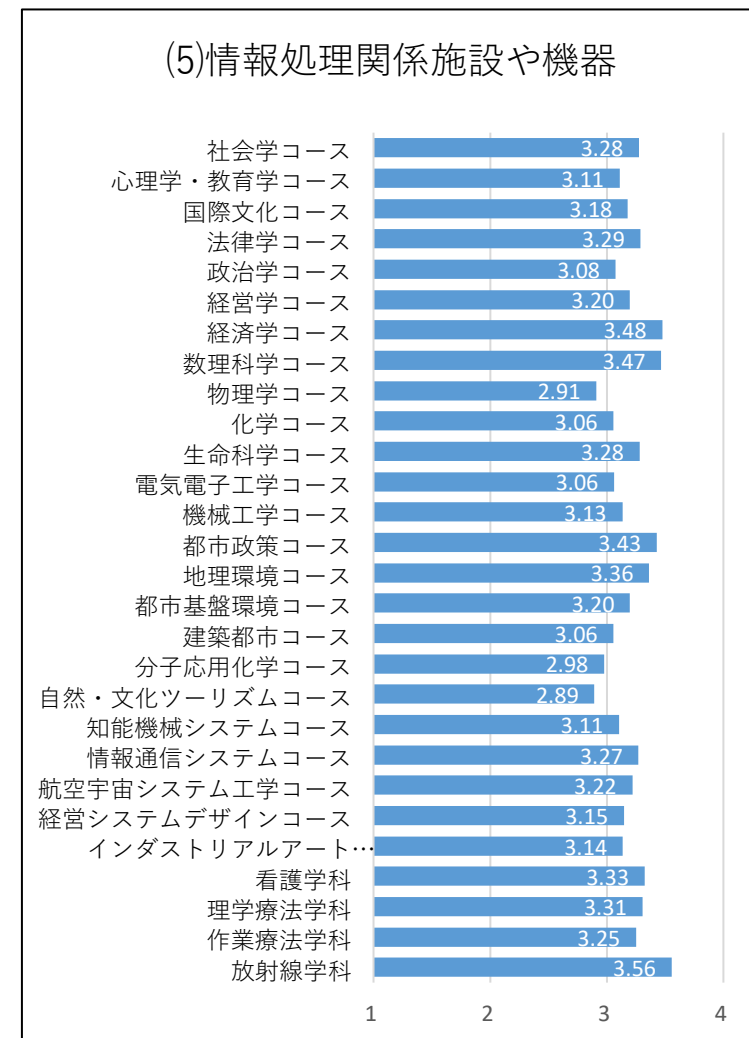
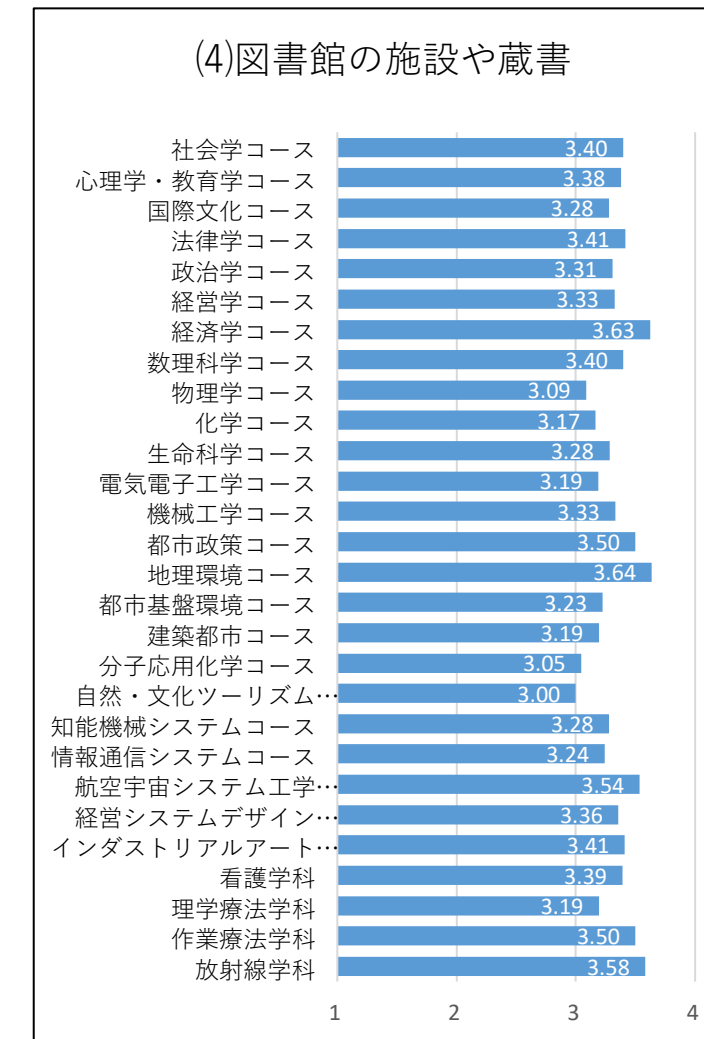
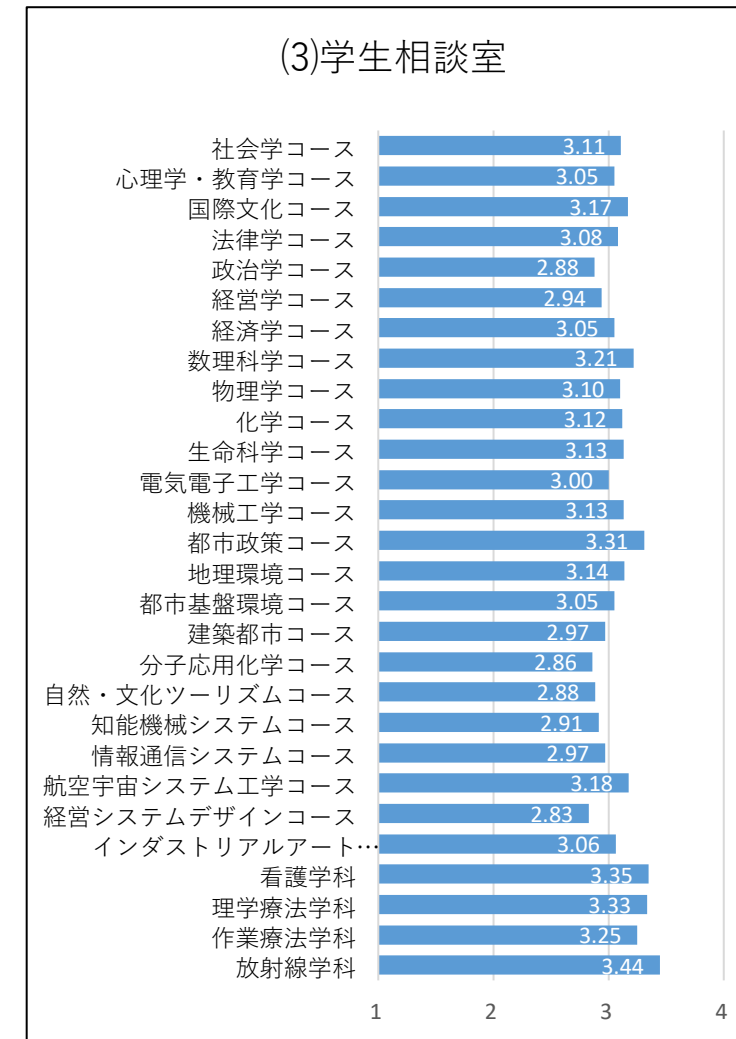
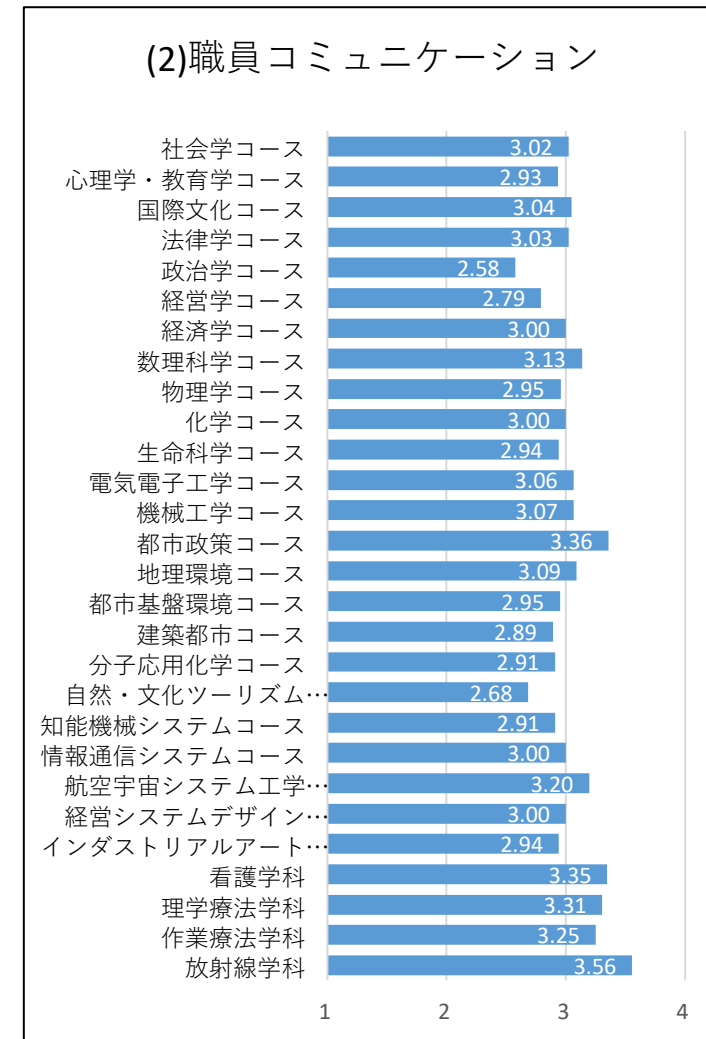
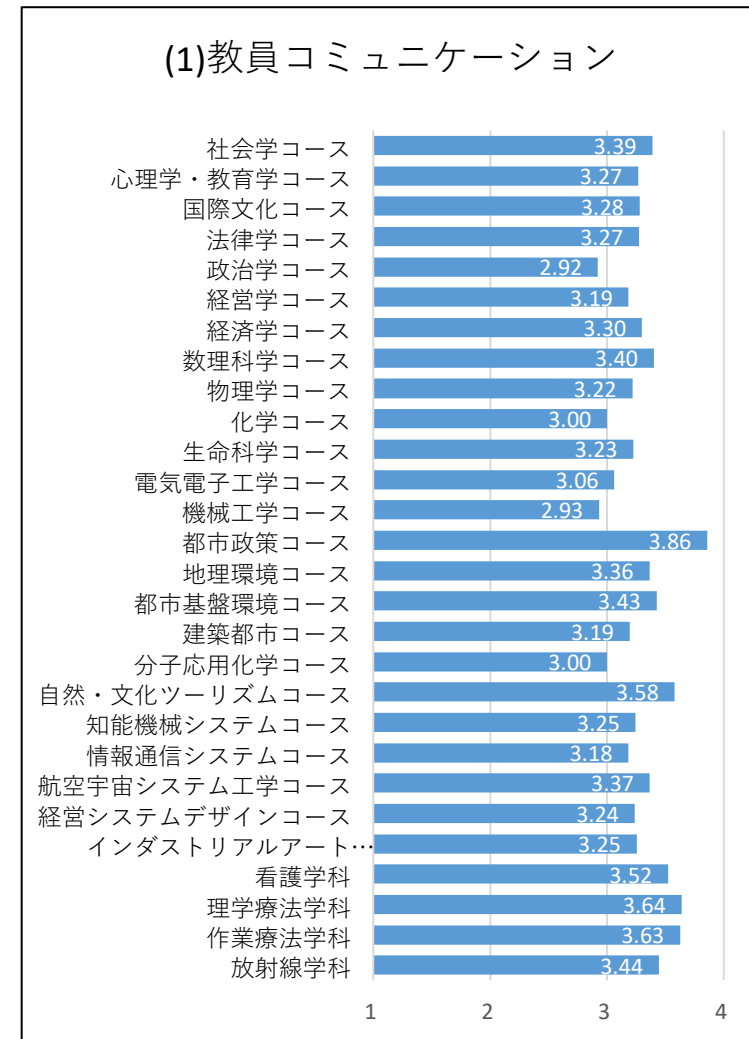
(参考) 2017年度

所属	項目							
	(1)教員との コミュニケーション	(2)職員との コミュニケーション	(3)学生相談 室	(4)図書館の 施設や蔵書	(5)情報処理 関係施設や 機器	(6)実験・実 習設備や機 器	(7)学生間の 交流スパー ス	(8)就職に関 する相談・ 支援
社会学コース	3.53	3.00	3.05	3.36	3.15	3.09	2.92	3.19
心理学・教育学コース	3.43	2.98	3.14	3.35	3.21	3.10	3.20	3.13
国際文化コース	3.41	3.08	3.17	3.42	3.25	3.26	3.15	3.28
法学コース	3.39	3.19	3.17	3.54	3.31	3.22	3.36	3.28
政治学コース	3.50	3.25	3.00	3.25	3.00	3.00	3.17	3.08
経営学コース	2.98	2.66	2.95	3.28	3.30	3.04	2.95	3.13
経済学コース	3.25	3.13	2.94	3.38	3.31	3.06	2.88	3.13
数理学コース	3.28	3.15	2.97	3.46	3.31	2.97	3.08	3.00
物理学コース	3.04	2.78	2.91	3.13	2.78	2.91	2.65	3.00
化学コース	3.33	3.23	3.20	3.47	3.24	3.28	3.20	3.03
生命科学コース	3.06	2.65	2.76	2.88	2.82	3.00	2.88	2.82
電気電子工学コース	3.28	3.04	3.00	3.16	3.12	3.20	2.92	3.12
機械工学コース	3.12	2.88	2.85	2.77	2.81	2.77	2.96	2.92
都市政策コース	3.65	3.18	3.18	3.47	3.29	3.00	3.29	3.35
地理環境コース	3.27	3.20	3.16	3.42	3.42	3.23	3.19	3.29
都市基盤環境コース	3.33	3.15	3.23	3.41	3.22	3.43	3.24	3.44
建築都市コース	3.24	2.90	2.97	3.24	3.10	3.24	2.83	2.95
分子応用化学コース	2.96	2.90	2.88	3.18	3.08	3.02	2.96	2.92
自然・文化ツーリズムコース	3.53	2.94	3.06	3.24	3.18	3.13	3.06	3.13
知能機械システムコース	3.19	2.83	2.98	3.38	3.02	3.21	2.91	3.04
情報通信システムコース	3.02	2.82	2.97	3.20	3.05	3.16	3.05	3.15
航空宇宙システム工学コース	3.15	2.82	2.93	3.22	2.98	3.17	3.00	3.11
経営システムデザインコース	3.13	3.03	2.95	3.18	3.13	3.23	3.11	3.03
インダストリアルアートコース	3.23	2.92	3.04	3.50	2.98	3.21	2.98	3.04
看護学科	3.37	3.16	3.31	3.46	3.43	3.42	3.22	3.37
理学療法学科	3.50	3.18	3.37	3.37	3.34	3.34	3.16	3.45
作業療法学科	3.66	3.28	3.25	3.28	3.34	3.47	3.47	3.38
放射線学科	3.30	3.09	3.10	3.30	3.14	3.49	3.09	3.26

（問3 学習・生活支援に関する満足度）

問3：所属ごとの回答の平均値（有効回答のみ）

※「4」「3」「2」「1」に回答したものを有効回答とした。





（問4 正課を通して身に付いた力・態度・知識等（DP間接評価））

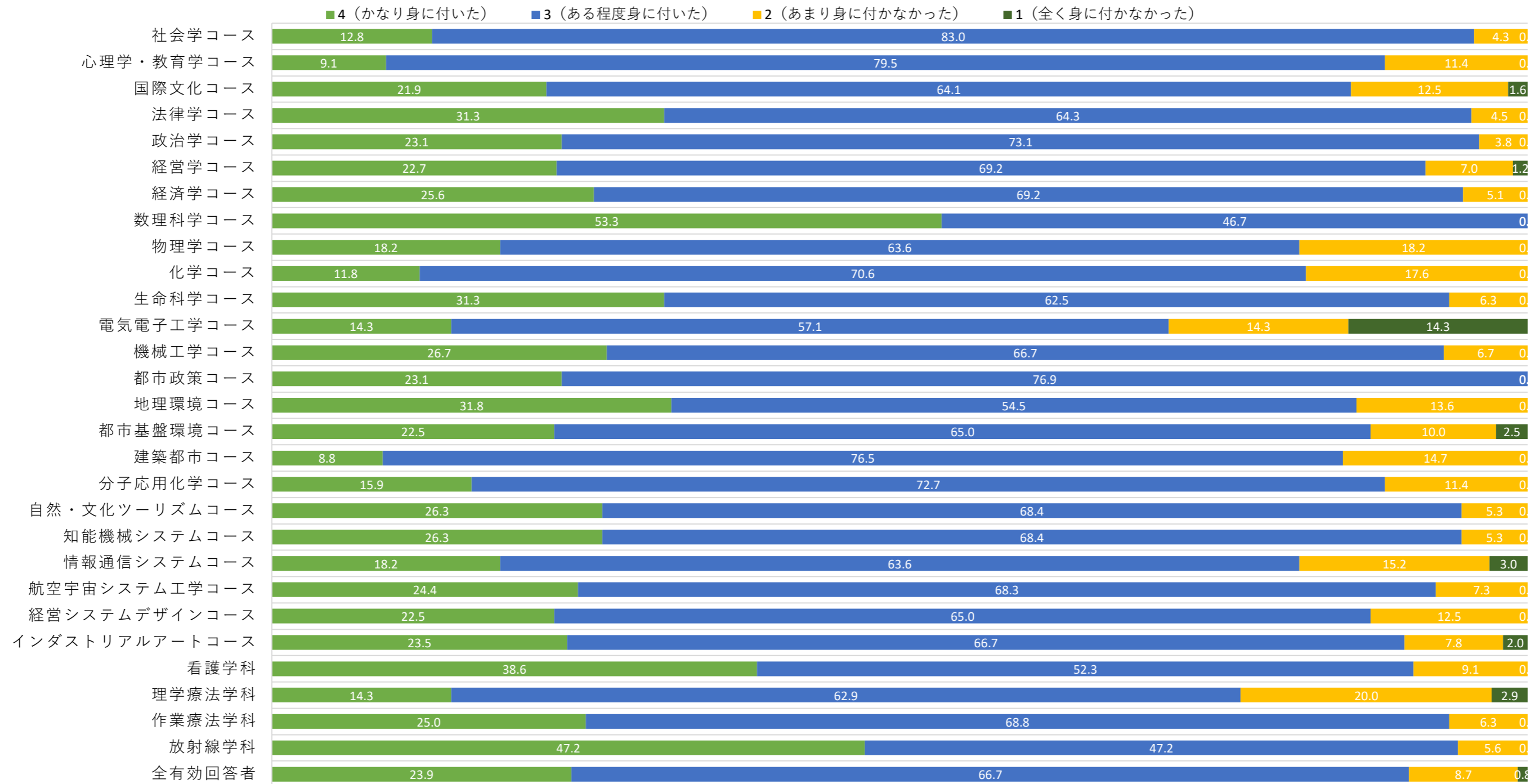
■問4 正課を通して身に付いた力・態度・知識等（DP間接評価）

※「4」「3」「2」「1」に回答したものを有効回答とした。

実数の表 所属	(1)自分の考えや疑問を相手に分かりやすく伝える力							
	4 (かなり身に付いた)	3 (ある程度身に付いた)	2 (あまり身に付かなかった)	1 (全く身に付かなかった)	判別不能	無回答	全回答者	有効回答者
社会学コース	6	39	2	0	0	2	49	47
心理学・教育学コース	4	35	5	0	0	1	45	44
国際文化コース	14	41	8	1	0	4	68	64
法律学コース	35	72	5	0	0	10	122	112
政治学コース	6	19	1	0	0	0	26	26
経営学コース	39	119	12	2	0	0	172	172
経済学コース	10	27	2	0	0	1	40	39
数理学コース	8	7	0	0	0	0	15	15
物理学コース	4	14	4	0	0	1	23	22
化学コース	2	12	3	0	0	1	18	17
生命科学コース	10	20	2	0	0	3	35	32
電気電子工学コース	2	8	2	2	0	2	16	14
機械工学コース	4	10	1	0	0	1	16	15
都市政策コース	3	10	0	0	0	1	14	13
地理環境コース	7	12	3	0	0	0	22	22
都市基盤環境コース	9	26	4	1	0	0	40	40
建築都市コース	3	26	5	0	0	2	36	34
分子応用化学コース	7	32	5	0	0	0	44	44
自然・文化ツーリズムコース	5	13	1	0	0	0	19	19
知能機械システムコース	15	39	3	0	0	0	57	57
情報通信システムコース	6	21	5	1	0	0	33	33
航空宇宙システム工学コース	10	28	3	0	0	0	41	41
経営システムデザインコース	9	26	5	0	0	2	42	40
インダストリアルアートコース	12	34	4	1	0	0	51	51
看護学科	17	23	4	0	0	2	46	44
理学療法学科	5	22	7	1	0	1	36	35
作業療法学科	4	11	1	0	0	0	16	16
放射線学科	17	17	2	0	0	0	36	36
全回答者	273	763	99	9	0	34	1178	1144

割合の表(%) 所属	(1)自分の考えや疑問を相手に分かりやすく伝える力							
	4 (かなり身に付いた)	3 (ある程度身に付いた)	2 (あまり身に付かなかった)	1 (全く身に付かなかった)	判別不能	無回答	全回答者	有効回答者
社会学コース	12.8	83.0	4.3	0.0			47	3.09
心理学・教育学コース	9.1	79.5	11.4	0.0			44	2.98
国際文化コース	21.9	64.1	12.5	1.6			64	3.06
法律学コース	31.3	64.3	4.5	0.0			112	3.27
政治学コース	23.1	73.1	3.8	0.0			26	3.19
経営学コース	22.7	69.2	7.0	1.2			172	3.13
経済学コース	25.6	69.2	5.1	0.0			39	3.21
数理学コース	53.3	46.7	0.0	0.0			15	3.53
物理学コース	18.2	63.6	18.2	0.0			22	3.00
化学コース	11.8	70.6	17.6	0.0			17	2.94
生命科学コース	31.3	62.5	6.3	0.0			32	3.25
電気電子工学コース	14.3	57.1	14.3	14.3			14	2.71
機械工学コース	26.7	66.7	6.7	0.0			15	3.20
都市政策コース	23.1	76.9	0.0	0.0			13	3.23
地理環境コース	31.8	54.5	13.6	0.0			22	3.18
都市基盤環境コース	22.5	65.0	10.0	2.5			40	3.08
建築都市コース	8.8	76.5	14.7	0.0			34	2.94
分子応用化学コース	15.9	72.7	11.4	0.0			44	3.05
自然・文化ツーリズムコース	26.3	68.4	5.3	0.0			19	3.21
知能機械システムコース	26.3	68.4	5.3	0.0			57	3.21
情報通信システムコース	18.2	63.6	15.2	3.0			33	2.97
航空宇宙システム工学コース	24.4	68.3	7.3	0.0			41	3.17
経営システムデザインコース	22.5	65.0	12.5	0.0			40	3.10
インダストリアルアートコース	23.5	66.7	7.8	2.0			51	3.12
看護学科	38.6	52.3	9.1	0.0			44	3.30
理学療法学科	14.3	62.9	20.0	2.9			35	2.89
作業療法学科	25.0	68.8	6.3	0.0			16	3.19
放射線学科	47.2	47.2	5.6	0.0			36	3.42
全有効回答者	23.9	66.7	8.7	0.8			1144	3.14

問4 (1)自分の考えや疑問を相手に分かりやすく伝える力



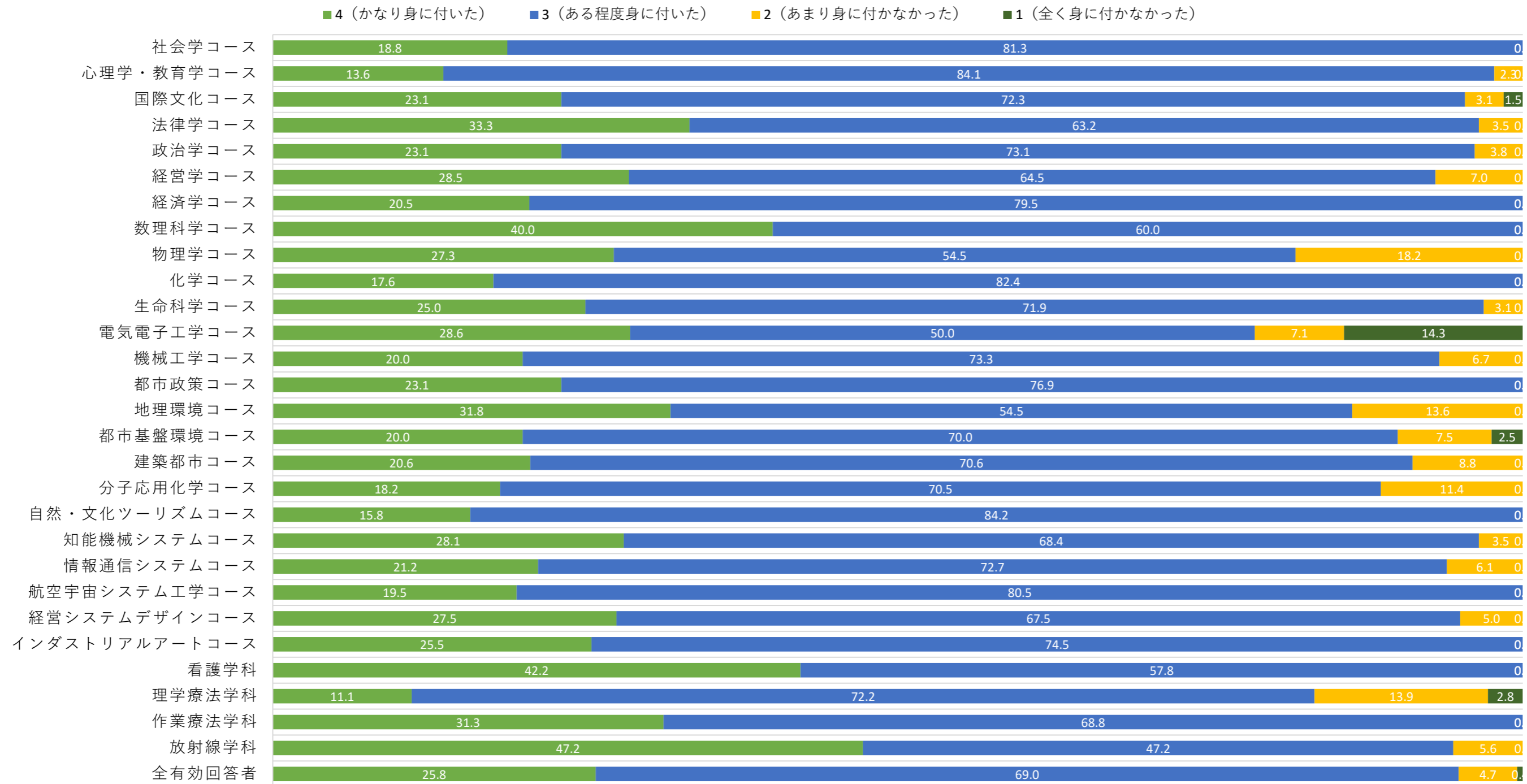
（問4 正課を通して身に付いた力・態度・知識等（DP間接評価））

※「4」「3」「2」「1」に回答したものを有効回答とした。

実数の表 所属	(2)相手の意見や疑問を的確に理解する力							有効回答者
	4 (かなり身に付いた)	3 (ある程度身に付いた)	2 (あまり身に付かなかった)	1 (全く身に付かなかった)	判別不能	無回答	全回答者	
社会学コース	9	39	0	0	0	1	49	48
心理学・教育学コース	6	37	1	0	0	1	45	44
国際文化コース	15	47	2	1	0	3	68	65
法律学コース	38	72	4	0	0	8	122	114
政治学コース	6	19	1	0	0	0	26	26
経営学コース	49	111	12	0	0	0	172	172
経済学コース	8	31	0	0	0	1	40	39
数理学コース	6	9	0	0	0	0	15	15
物理学コース	6	12	4	0	0	1	23	22
化学コース	3	14	0	0	0	1	18	17
生命科学コース	8	23	1	0	0	3	35	32
電気電子工学コース	4	7	1	2	0	2	16	14
機械工学コース	3	11	1	0	0	1	16	15
都市政策コース	3	10	0	0	0	1	14	13
地理環境コース	7	12	3	0	0	0	22	22
都市基盤環境コース	8	28	3	1	0	0	40	40
建築都市コース	7	24	3	0	0	2	36	34
分子応用化学コース	8	31	5	0	0	0	44	44
自然・文化ツーリズムコース	3	16	0	0	0	0	19	19
知能機械システムコース	16	39	2	0	0	0	57	57
情報通信システムコース	7	24	2	0	0	0	33	33
航空宇宙システム工学コース	8	33	0	0	0	0	41	41
経営システムデザインコース	11	27	2	0	0	2	42	40
インダストリアルアートコース	13	38	0	0	0	0	51	51
看護学科	19	26	0	0	0	1	46	45
理学療法学科	4	26	5	1	0	0	36	36
作業療法学科	5	11	0	0	0	0	16	16
放射線学科	17	17	2	0	0	0	36	36
全回答者	297	794	54	5	0	28	1178	1150

割合の表(%) 所属	(2)相手の意見や疑問を的確に理解する力							有効回答者	平均値
	4 (かなり身に付いた)	3 (ある程度身に付いた)	2 (あまり身に付かなかった)	1 (全く身に付かなかった)	判別不能	無回答	全回答者		
社会学コース	18.8	81.3	0.0	0.0			48	3.19	
心理学・教育学コース	13.6	84.1	2.3	0.0			44	3.11	
国際文化コース	23.1	72.3	3.1	1.5			65	3.17	
法律学コース	33.3	63.2	3.5	0.0			114	3.30	
政治学コース	23.1	73.1	3.8	0.0			26	3.19	
経営学コース	28.5	64.5	7.0	0.0			172	3.22	
経済学コース	20.5	79.5	0.0	0.0			39	3.21	
数理学コース	40.0	60.0	0.0	0.0			15	3.40	
物理学コース	27.3	54.5	18.2	0.0			22	3.09	
化学コース	17.6	82.4	0.0	0.0			17	3.18	
生命科学コース	25.0	71.9	3.1	0.0			32	3.22	
電気電子工学コース	28.6	50.0	7.1	14.3			14	2.93	
機械工学コース	20.0	73.3	6.7	0.0			15	3.13	
都市政策コース	23.1	76.9	0.0	0.0			13	3.23	
地理環境コース	31.8	54.5	13.6	0.0			22	3.18	
都市基盤環境コース	20.0	70.0	7.5	2.5			40	3.08	
建築都市コース	20.6	70.6	8.8	0.0			34	3.12	
分子応用化学コース	18.2	70.5	11.4	0.0			44	3.07	
自然・文化ツーリズムコース	15.8	84.2	0.0	0.0			19	3.16	
知能機械システムコース	28.1	68.4	3.5	0.0			57	3.25	
情報通信システムコース	21.2	72.7	6.1	0.0			33	3.15	
航空宇宙システム工学コース	19.5	80.5	0.0	0.0			41	3.20	
経営システムデザインコース	27.5	67.5	5.0	0.0			40	3.23	
インダストリアルアートコース	25.5	74.5	0.0	0.0			51	3.25	
看護学科	42.2	57.8	0.0	0.0			45	3.42	
理学療法学科	11.1	72.2	13.9	2.8			36	2.92	
作業療法学科	31.3	68.8	0.0	0.0			16	3.31	
放射線学科	47.2	47.2	5.6	0.0			36	3.42	
全有効回答者	25.8	69.0	4.7	0.4			1150	3.20	

問4 (2)相手の意見や疑問を的確に理解する力



（問4 正課を通して身に付いた力・態度・知識等（DP間接評価））

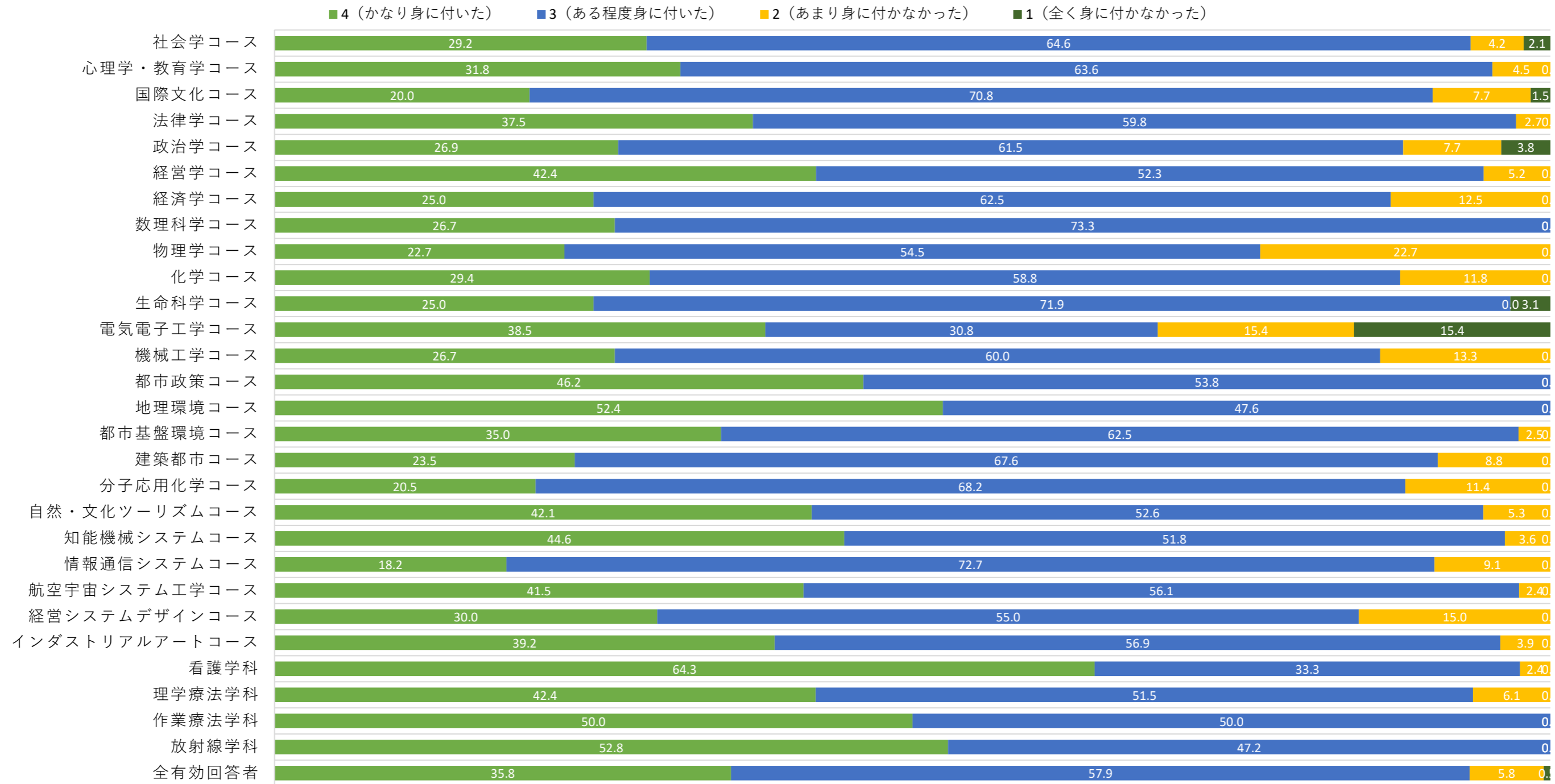
※「4」「3」「2」「1」に回答したものを有効回答とした。

実数の表 所属	(3)相手と協調して行動する力							
	4 (かなり身に付いた)	3 (ある程度身に付いた)	2 (あまり身に付かなかった)	1 (全く身に付かなかった)	判別不能	無回答	全回答者	有効回答者
社会学コース	14	31	2	1	0	1	49	48
心理学・教育学コース	14	28	2	0	0	1	45	44
国際文化コース	13	46	5	1	0	3	68	65
法律学コース	42	67	3	0	0	10	122	112
政治学コース	7	16	2	1	0	0	26	26
経営学コース	73	90	9	0	0	0	172	172
経済学コース	10	25	5	0	0	0	40	40
数理科学コース	4	11	0	0	0	0	15	15
物理学コース	5	12	5	0	0	1	23	22
化学コース	5	10	2	0	0	1	18	17
生命科学コース	8	23	0	1	0	3	35	32
電気電子工学コース	5	4	2	2	0	3	16	13
機械工学コース	4	9	2	0	0	1	16	15
都市政策コース	6	7	0	0	0	1	14	13
地理環境コース	11	10	0	0	0	1	22	21
都市基盤環境コース	14	25	1	0	0	0	40	40
建築都市コース	8	23	3	0	0	2	36	34
分子応用化学コース	9	30	5	0	0	0	44	44
自然・文化ツーリズムコース	8	10	1	0	0	0	19	19
知能機械システムコース	25	29	2	0	1	0	57	56
情報通信システムコース	6	24	3	0	0	0	33	33
航空宇宙システム工学コース	17	23	1	0	0	0	41	41
経営システムデザインコース	12	22	6	0	0	2	42	40
インダストリアルアートコース	20	29	2	0	0	0	51	51
看護学科	27	14	1	0	0	4	46	42
理学療法学科	14	17	2	0	0	3	36	33
作業療法学科	8	8	0	0	0	0	16	16
放射線学科	19	17	0	0	0	0	36	36
全回答者	408	660	66	6	1	37	1178	1140

割合の表(%) 所属	(3)相手と協調して行動する力							
	4 (かなり身に付いた)	3 (ある程度身に付いた)	2 (あまり身に付かなかった)	1 (全く身に付かなかった)	判別不能	無回答	全回答者	有効回答者
社会学コース	29.2	64.6	4.2	2.1			48	3.21
心理学・教育学コース	31.8	63.6	4.5	0.0			44	3.27
国際文化コース	20.0	70.8	7.7	1.5			65	3.09
法律学コース	37.5	59.8	2.7	0.0			112	3.35
政治学コース	26.9	61.5	7.7	3.8			26	3.12
経営学コース	42.4	52.3	5.2	0.0			172	3.37
経済学コース	25.0	62.5	12.5	0.0			40	3.13
数理科学コース	26.7	73.3	0.0	0.0			15	3.27
物理学コース	22.7	54.5	22.7	0.0			22	3.00
化学コース	29.4	58.8	11.8	0.0			17	3.18
生命科学コース	25.0	71.9	0.0	3.1			32	3.19
電気電子工学コース	38.5	30.8	15.4	15.4			13	2.92
機械工学コース	26.7	60.0	13.3	0.0			15	3.13
都市政策コース	46.2	53.8	0.0	0.0			13	3.46
地理環境コース	52.4	47.6	0.0	0.0			21	3.52
都市基盤環境コース	35.0	62.5	2.5	0.0			40	3.33
建築都市コース	23.5	67.6	8.8	0.0			34	3.15
分子応用化学コース	20.5	68.2	11.4	0.0			44	3.09
自然・文化ツーリズムコース	42.1	52.6	5.3	0.0			19	3.37
知能機械システムコース	44.6	51.8	3.6	0.0			56	3.41
情報通信システムコース	18.2	72.7	9.1	0.0			33	3.09
航空宇宙システム工学コース	41.5	56.1	2.4	0.0			41	3.39
経営システムデザインコース	30.0	55.0	15.0	0.0			40	3.15
インダストリアルアートコース	39.2	56.9	3.9	0.0			51	3.35
看護学科	64.3	33.3	2.4	0.0			42	3.62
理学療法学科	42.4	51.5	6.1	0.0			33	3.36
作業療法学科	50.0	50.0	0.0	0.0			16	3.50
放射線学科	52.8	47.2	0.0	0.0			36	3.53
全有効回答者	35.8	57.9	5.8	0.5			1140	3.29



問4 (3)相手と協調して行動する力



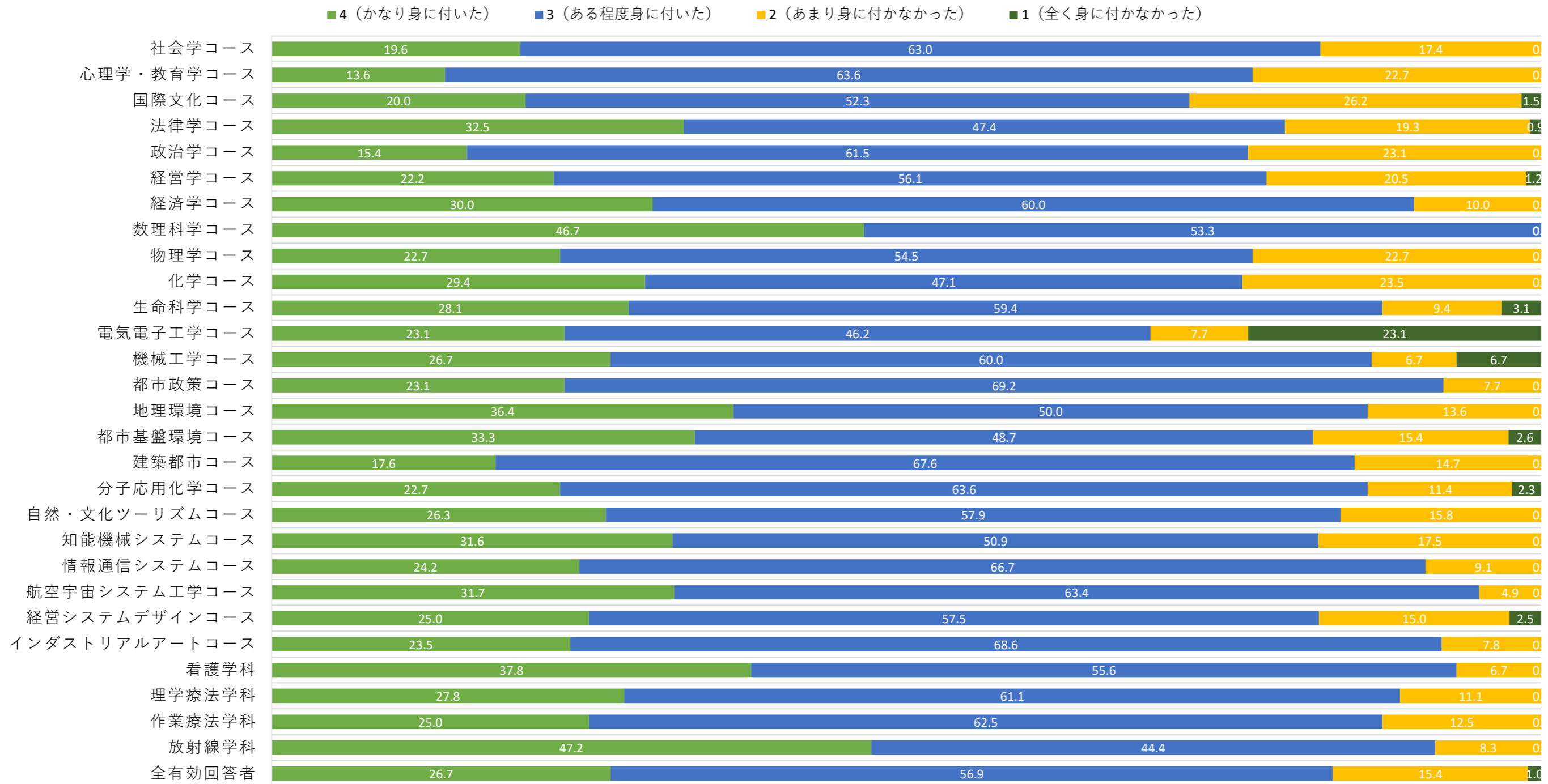
（問4 正課を通して身に付いた力・態度・知識等（DP間接評価））

※「4」「3」「2」「1」に回答したものを有効回答とした。

実数の表 所属	(4)情報通信技術を使って、多様な情報を収集する力							
	4 (かなり身に付いた)	3 (ある程度身に付いた)	2 (あまり身に付かなかった)	1 (全く身に付かなかった)	判別不能	無回答	全回答者	有効回答者
社会学コース	9	29	8	0	1	2	49	46
心理学・教育学コース	6	28	10	0	0	1	45	44
国際文化コース	13	34	17	1	0	3	68	65
法律学コース	37	54	22	1	0	8	122	114
政治学コース	4	16	6	0	0	0	26	26
経営学コース	38	96	35	2	0	1	172	171
経済学コース	12	24	4	0	0	0	40	40
数理科学コース	7	8	0	0	0	0	15	15
物理学コース	5	12	5	0	0	1	23	22
化学コース	5	8	4	0	0	1	18	17
生命科学コース	9	19	3	1	0	3	35	32
電気電子工学コース	3	6	1	3	1	2	16	13
機械工学コース	4	9	1	1	0	1	16	15
都市政策コース	3	9	1	0	0	1	14	13
地理環境コース	8	11	3	0	0	0	22	22
都市基盤環境コース	13	19	6	1	1	0	40	39
建築都市コース	6	23	5	0	0	2	36	34
分子応用化学コース	10	28	5	1	0	0	44	44
自然・文化ツーリズムコース	5	11	3	0	0	0	19	19
知能機械システムコース	18	29	10	0	0	0	57	57
情報通信システムコース	8	22	3	0	0	0	33	33
航空宇宙システム工学コース	13	26	2	0	0	0	41	41
経営システムデザインコース	10	23	6	1	0	2	42	40
インダストリアルアートコース	12	35	4	0	0	0	51	51
看護学科	17	25	3	0	0	1	46	45
理学療法学科	10	22	4	0	0	0	36	36
作業療法学科	4	10	2	0	0	0	16	16
放射線学科	17	16	3	0	0	0	36	36
全回答者	306	652	176	12	3	29	1178	1146

割合の表(%) 所属	(4)情報通信技術を使って、多様な情報を収集する力						有効回答者	平均値
	4 (かなり身に付いた)	3 (ある程度身に付いた)	2 (あまり身に付かなかった)	1 (全く身に付かなかった)	判別不能	無回答		
社会学コース	19.6	63.0	17.4	0.0			46	3.02
心理学・教育学コース	13.6	63.6	22.7	0.0			44	2.91
国際文化コース	20.0	52.3	26.2	1.5			65	2.91
法律学コース	32.5	47.4	19.3	0.9			114	3.11
政治学コース	15.4	61.5	23.1	0.0			26	2.92
経営学コース	22.2	56.1	20.5	1.2			171	2.99
経済学コース	30.0	60.0	10.0	0.0			40	3.20
数理科学コース	46.7	53.3	0.0	0.0			15	3.47
物理学コース	22.7	54.5	22.7	0.0			22	3.00
化学コース	29.4	47.1	23.5	0.0			17	3.06
生命科学コース	28.1	59.4	9.4	3.1			32	3.13
電気電子工学コース	23.1	46.2	7.7	23.1			13	2.69
機械工学コース	26.7	60.0	6.7	6.7			15	3.07
都市政策コース	23.1	69.2	7.7	0.0			13	3.15
地理環境コース	36.4	50.0	13.6	0.0			22	3.23
都市基盤環境コース	33.3	48.7	15.4	2.6			39	3.13
建築都市コース	17.6	67.6	14.7	0.0			34	3.03
分子応用化学コース	22.7	63.6	11.4	2.3			44	3.07
自然・文化ツーリズムコース	26.3	57.9	15.8	0.0			19	3.11
知能機械システムコース	31.6	50.9	17.5	0.0			57	3.14
情報通信システムコース	24.2	66.7	9.1	0.0			33	3.15
航空宇宙システム工学コース	31.7	63.4	4.9	0.0			41	3.27
経営システムデザインコース	25.0	57.5	15.0	2.5			40	3.05
インダストリアルアートコース	23.5	68.6	7.8	0.0			51	3.16
看護学科	37.8	55.6	6.7	0.0			45	3.31
理学療法学科	27.8	61.1	11.1	0.0			36	3.17
作業療法学科	25.0	62.5	12.5	0.0			16	3.13
放射線学科	47.2	44.4	8.3	0.0			36	3.39
全有効回答者	26.7	56.9	15.4	1.0			1146	3.09

問4 (4)情報通信技術を使って、多様な情報を収集する力



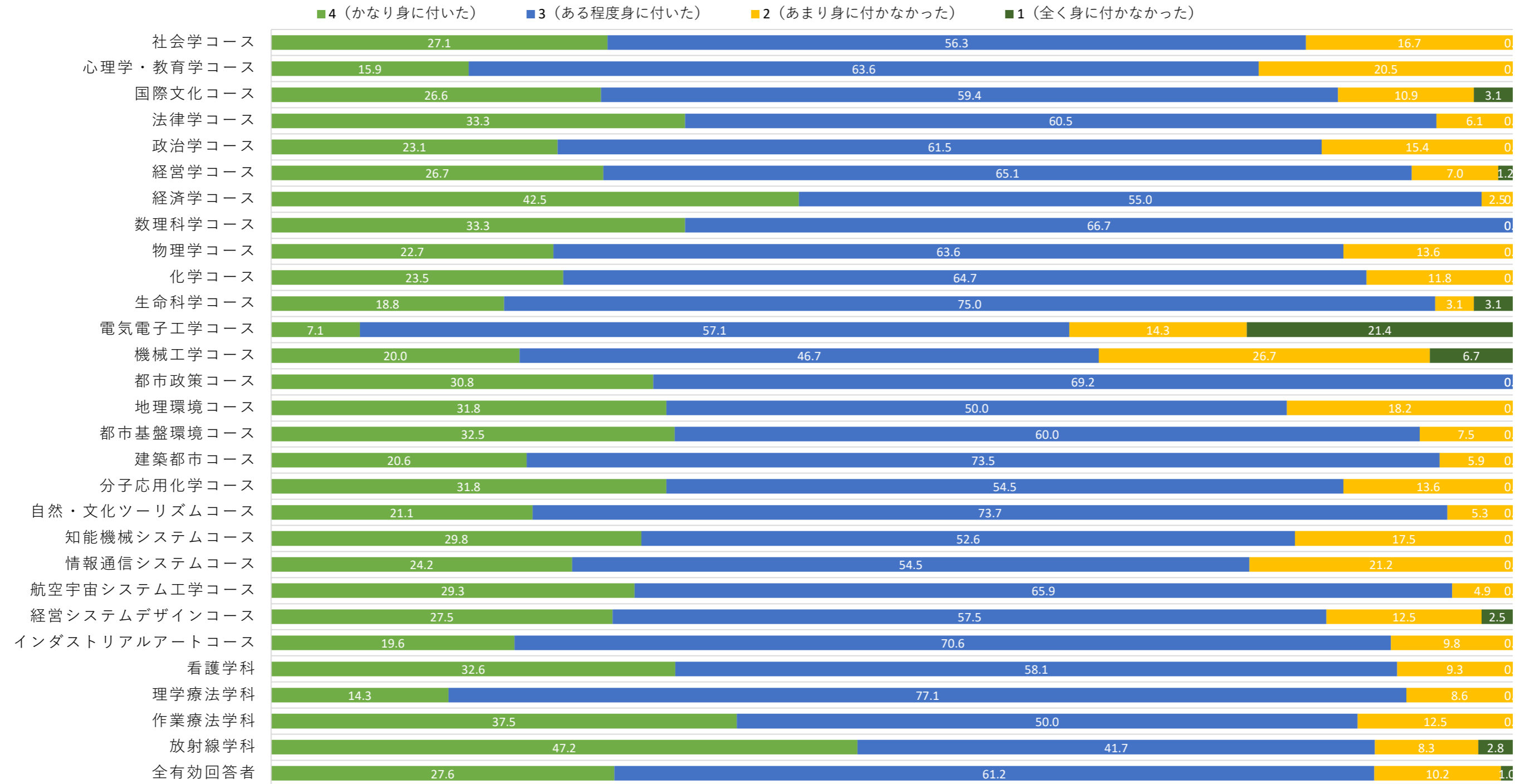
（問4 正課を通して身に付いた力・態度・知識等（DP間接評価））

※「4」「3」「2」「1」に回答したものを有効回答とした。

実数の表 所属	(5)多様な情報を分析する力							
	4 (かなり身に付いた)	3 (ある程度身に付いた)	2 (あまり身に付かなかった)	1 (全く身に付かなかった)	判別不能	無回答	全回答者	有効回答者
社会学コース	13	27	8	0	0	1	49	48
心理学・教育学コース	7	28	9	0	0	1	45	44
国際文化コース	17	38	7	2	0	4	68	64
法律学コース	38	69	7	0	0	8	122	114
政治学コース	6	16	4	0	0	0	26	26
経営学コース	46	112	12	2	0	0	172	172
経済学コース	17	22	1	0	0	0	40	40
数理科学コース	5	10	0	0	0	0	15	15
物理学コース	5	14	3	0	0	1	23	22
化学コース	4	11	2	0	0	1	18	17
生命科学コース	6	24	1	1	0	3	35	32
電気電子工学コース	1	8	2	3	0	2	16	14
機械工学コース	3	7	4	1	0	1	16	15
都市政策コース	4	9	0	0	0	1	14	13
地理環境コース	7	11	4	0	0	0	22	22
都市基盤環境コース	13	24	3	0	0	0	40	40
建築都市コース	7	25	2	0	0	2	36	34
分子応用化学コース	14	24	6	0	0	0	44	44
自然・文化ツーリズムコース	4	14	1	0	0	0	19	19
知能機械システムコース	17	30	10	0	0	0	57	57
情報通信システムコース	8	18	7	0	0	0	33	33
航空宇宙システム工学コース	12	27	2	0	0	0	41	41
経営システムデザインコース	11	23	5	1	0	2	42	40
インダストリアルアートコース	10	36	5	0	0	0	51	51
看護学科	14	25	4	0	0	3	46	43
理学療法学科	5	27	3	0	0	1	36	35
作業療法学科	6	8	2	0	0	0	16	16
放射線学科	17	15	3	1	0	0	36	36
全回答者	317	702	117	11	0	31	1178	1147

割合の表(%) 所属	(5)多様な情報を分析する力								
	4 (かなり身に付いた)	3 (ある程度身に付いた)	2 (あまり身に付かなかった)	1 (全く身に付かなかった)	判別不能	無回答	全回答者	有効回答者	平均値
社会学コース	27.1	56.3	16.7	0.0			48	48	3.10
心理学・教育学コース	15.9	63.6	20.5	0.0			44	44	2.95
国際文化コース	26.6	59.4	10.9	3.1			64	64	3.09
法律学コース	33.3	60.5	6.1	0.0			114	114	3.27
政治学コース	23.1	61.5	15.4	0.0			26	26	3.08
経営学コース	26.7	65.1	7.0	1.2			172	172	3.17
経済学コース	42.5	55.0	2.5	0.0			40	40	3.40
数理科学コース	33.3	66.7	0.0	0.0			15	15	3.33
物理学コース	22.7	63.6	13.6	0.0			22	22	3.09
化学コース	23.5	64.7	11.8	0.0			17	17	3.12
生命科学コース	18.8	75.0	3.1	3.1			32	32	3.09
電気電子工学コース	7.1	57.1	14.3	21.4			14	14	2.50
機械工学コース	20.0	46.7	26.7	6.7			15	15	2.80
都市政策コース	30.8	69.2	0.0	0.0			13	13	3.31
地理環境コース	31.8	50.0	18.2	0.0			22	22	3.14
都市基盤環境コース	32.5	60.0	7.5	0.0			40	40	3.25
建築都市コース	20.6	73.5	5.9	0.0			34	34	3.15
分子応用化学コース	31.8	54.5	13.6	0.0			44	44	3.18
自然・文化ツーリズムコース	21.1	73.7	5.3	0.0			19	19	3.16
知能機械システムコース	29.8	52.6	17.5	0.0			57	57	3.12
情報通信システムコース	24.2	54.5	21.2	0.0			33	33	3.03
航空宇宙システム工学コース	29.3	65.9	4.9	0.0			41	41	3.24
経営システムデザインコース	27.5	57.5	12.5	2.5			40	40	3.10
インダストリアルアートコース	19.6	70.6	9.8	0.0			51	51	3.10
看護学科	32.6	58.1	9.3	0.0			43	43	3.23
理学療法学科	14.3	77.1	8.6	0.0			35	35	3.06
作業療法学科	37.5	50.0	12.5	0.0			16	16	3.25
放射線学科	47.2	41.7	8.3	2.8			36	36	3.33
全有効回答者	27.6	61.2	10.2	1.0			1147	1147	3.16

問4 (5)多様な情報を分析する力



（問4 正課を通して身に付いた力・態度・知識等（DP間接評価））

※「4」「3」「2」「1」に回答したものを有効回答とした。

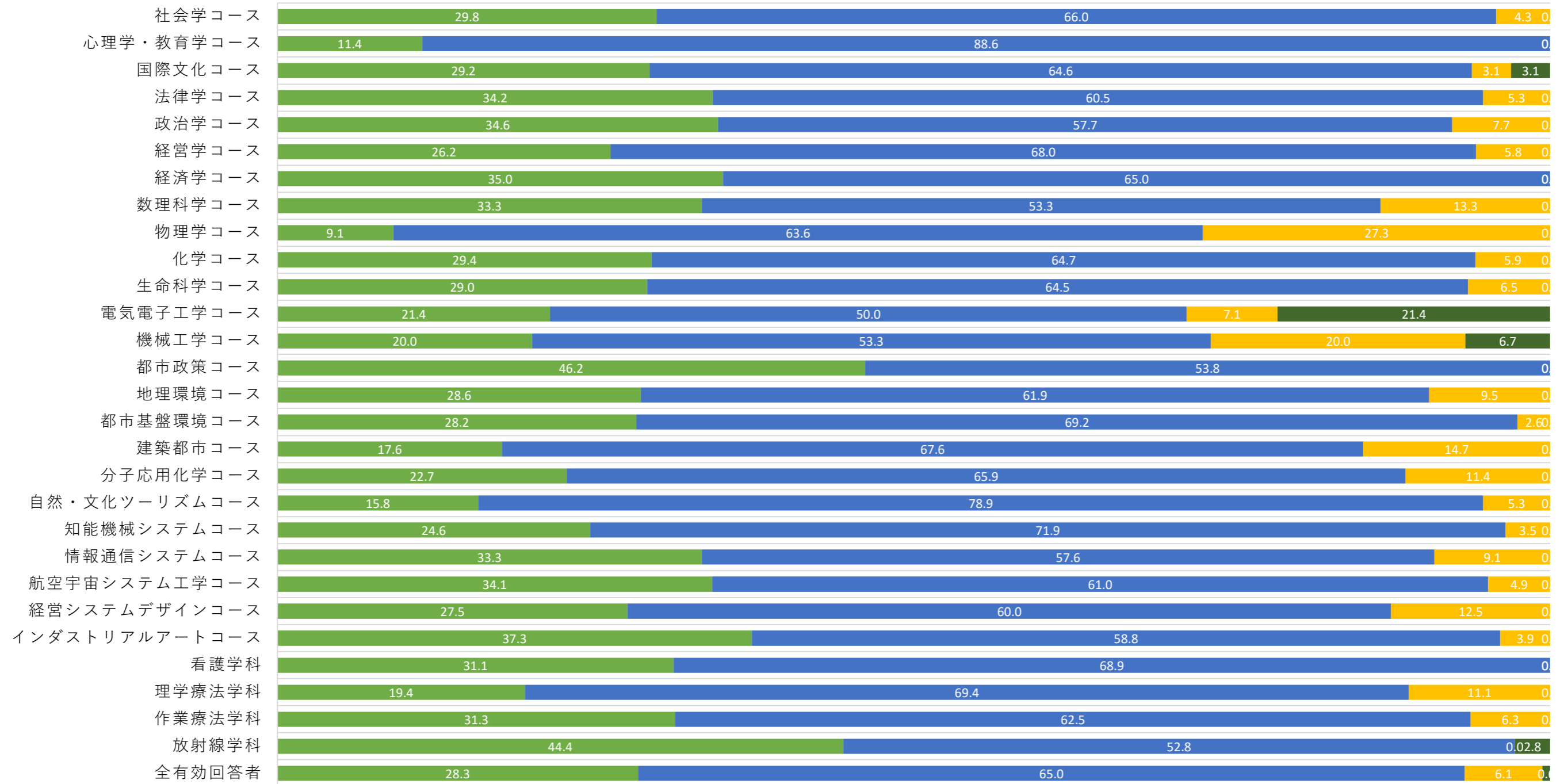
実数の表 所属	(6)持っている情報・知識や能力を総合的に活用する力							
	4 (かなり身に付いた)	3 (ある程度身に付いた)	2 (あまり身に付かなかった)	1 (全く身に付かなかった)	判別不能	無回答	全回答者	有効回答者
社会学コース	14	31	2	0	0	2	49	47
心理学・教育学コース	5	39	0	0	0	1	45	44
国際文化コース	19	42	2	2	0	3	68	65
法律学コース	39	69	6	0	0	8	122	114
政治学コース	9	15	2	0	0	0	26	26
経営学コース	45	117	10	0	0	0	172	172
経済学コース	14	26	0	0	0	0	40	40
数理科学コース	5	8	2	0	0	0	15	15
物理学コース	2	14	6	0	0	1	23	22
化学コース	5	11	1	0	0	1	18	17
生命科学コース	9	20	2	0	1	3	35	31
電気電子工学コース	3	7	1	3	0	2	16	14
機械工学コース	3	8	3	1	0	1	16	15
都市政策コース	6	7	0	0	0	1	14	13
地理環境コース	6	13	2	0	0	1	22	21
都市基盤環境コース	11	27	1	0	0	1	40	39
建築都市コース	6	23	5	0	0	2	36	34
分子応用化学コース	10	29	5	0	0	0	44	44
自然・文化ツーリズムコース	3	15	1	0	0	0	19	19
知能機械システムコース	14	41	2	0	0	0	57	57
情報通信システムコース	11	19	3	0	0	0	33	33
航空宇宙システム工学コース	14	25	2	0	0	0	41	41
経営システムデザインコース	11	24	5	0	0	2	42	40
インダストリアルアートコース	19	30	2	0	0	0	51	51
看護学科	14	31	0	0	0	1	46	45
理学療法学科	7	25	4	0	0	0	36	36
作業療法学科	5	10	1	0	0	0	16	16
放射線学科	16	19	0	1	0	0	36	36
全回答者	325	745	70	7	1	30	1178	1147

割合の表(%) 所属	(6)持っている情報・知識や能力を総合的に活用する力							
	4 (かなり身に付いた)	3 (ある程度身に付いた)	2 (あまり身に付かなかった)	1 (全く身に付かなかった)	判別不能	無回答	全回答者	有効回答者
社会学コース	29.8	66.0	4.3	0.0			47	3.26
心理学・教育学コース	11.4	88.6	0.0	0.0			44	3.11
国際文化コース	29.2	64.6	3.1	3.1			65	3.20
法律学コース	34.2	60.5	5.3	0.0			114	3.29
政治学コース	34.6	57.7	7.7	0.0			26	3.27
経営学コース	26.2	68.0	5.8	0.0			172	3.20
経済学コース	35.0	65.0	0.0	0.0			40	3.35
数理科学コース	33.3	53.3	13.3	0.0			15	3.20
物理学コース	9.1	63.6	27.3	0.0			22	2.82
化学コース	29.4	64.7	5.9	0.0			17	3.24
生命科学コース	29.0	64.5	6.5	0.0			31	3.23
電気電子工学コース	21.4	50.0	7.1	21.4			14	2.71
機械工学コース	20.0	53.3	20.0	6.7			15	2.87
都市政策コース	46.2	53.8	0.0	0.0			13	3.46
地理環境コース	28.6	61.9	9.5	0.0			21	3.19
都市基盤環境コース	28.2	69.2	2.6	0.0			39	3.26
建築都市コース	17.6	67.6	14.7	0.0			34	3.03
分子応用化学コース	22.7	65.9	11.4	0.0			44	3.11
自然・文化ツーリズムコース	15.8	78.9	5.3	0.0			19	3.11
知能機械システムコース	24.6	71.9	3.5	0.0			57	3.21
情報通信システムコース	33.3	57.6	9.1	0.0			33	3.24
航空宇宙システム工学コース	34.1	61.0	4.9	0.0			41	3.29
経営システムデザインコース	27.5	60.0	12.5	0.0			40	3.15
インダストリアルアートコース	37.3	58.8	3.9	0.0			51	3.33
看護学科	31.1	68.9	0.0	0.0			45	3.31
理学療法学科	19.4	69.4	11.1	0.0			36	3.08
作業療法学科	31.3	62.5	6.3	0.0			16	3.25
放射線学科	44.4	52.8	0.0	2.8			36	3.39
全有効回答者	28.3	65.0	6.1	0.6			1147	3.21

（問4 正課を通して身に付いた力・態度・知識等（DP間接評価））

問4 (6)持っている情報・知識や能力を総合的に活用する力

■4（かなり身に付いた） ■3（ある程度身に付いた） ■2（あまり身に付かなかった） ■1（全く身に付かなかった）



（問4 正課を通して身に付いた力・態度・知識等（DP間接評価））

※「4」「3」「2」「1」に回答したものを有効回答とした。

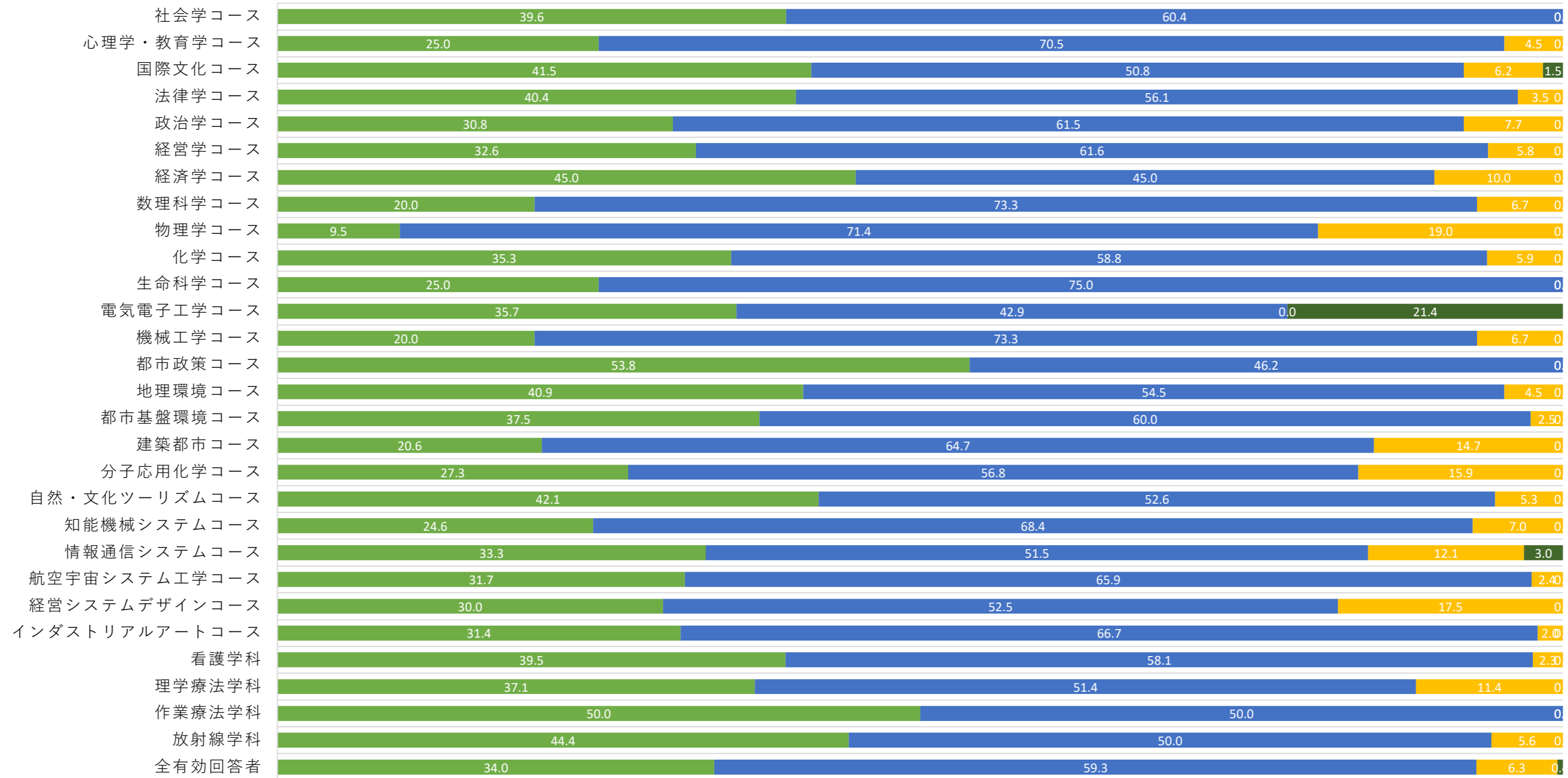
実数の表 所属	(7)多様な視点から物事を考える力							有効回答者
	4 (かなり身に付いた)	3 (ある程度身に付いた)	2 (あまり身に付かなかった)	1 (全く身に付かなかった)	判別不能	無回答	全回答者	
社会学コース	19	29	0	0	0	1	49	48
心理学・教育学コース	11	31	2	0	0	1	45	44
国際文化コース	27	33	4	1	0	3	68	65
法律学コース	46	64	4	0	0	8	122	114
政治学コース	8	16	2	0	0	0	26	26
経営学コース	56	106	10	0	0	0	172	172
経済学コース	18	18	4	0	0	0	40	40
数理科学コース	3	11	1	0	0	0	15	15
物理学コース	2	15	4	0	1	1	23	21
化学コース	6	10	1	0	0	1	18	17
生命科学コース	8	24	0	0	0	3	35	32
電気電子工学コース	5	6	0	3	0	2	16	14
機械工学コース	3	11	1	0	0	1	16	15
都市政策コース	7	6	0	0	0	1	14	13
地理環境コース	9	12	1	0	0	0	22	22
都市基盤環境コース	15	24	1	0	0	0	40	40
建築都市コース	7	22	5	0	0	2	36	34
分子応用化学コース	12	25	7	0	0	0	44	44
自然・文化ツーリズムコース	8	10	1	0	0	0	19	19
知能機械システムコース	14	39	4	0	0	0	57	57
情報通信システムコース	11	17	4	1	0	0	33	33
航空宇宙システム工学コース	13	27	1	0	0	0	41	41
経営システムデザインコース	12	21	7	0	0	2	42	40
インダストリアルアートコース	16	34	1	0	0	0	51	51
看護学科	17	25	1	0	0	3	46	43
理学療法学科	13	18	4	0	0	1	36	35
作業療法学科	8	8	0	0	0	0	16	16
放射線学科	16	18	2	0	0	0	36	36
全回答者	390	680	72	5	1	30	1178	1147

割合の表(%) 所属	(7)多様な視点から物事を考える力							有効回答者	平均値
	4 (かなり身に付いた)	3 (ある程度身に付いた)	2 (あまり身に付かなかった)	1 (全く身に付かなかった)	判別不能	無回答	全回答者		
社会学コース	39.6	60.4	0.0	0.0			48	3.40	
心理学・教育学コース	25.0	70.5	4.5	0.0			44	3.20	
国際文化コース	41.5	50.8	6.2	1.5			65	3.32	
法律学コース	40.4	56.1	3.5	0.0			114	3.37	
政治学コース	30.8	61.5	7.7	0.0			26	3.23	
経営学コース	32.6	61.6	5.8	0.0			172	3.27	
経済学コース	45.0	45.0	10.0	0.0			40	3.35	
数理科学コース	20.0	73.3	6.7	0.0			15	3.13	
物理学コース	9.5	71.4	19.0	0.0			21	2.90	
化学コース	35.3	58.8	5.9	0.0			17	3.29	
生命科学コース	25.0	75.0	0.0	0.0			32	3.25	
電気電子工学コース	35.7	42.9	0.0	21.4			14	2.98	
機械工学コース	20.0	73.3	6.7	0.0			15	3.13	
都市政策コース	53.8	46.2	0.0	0.0			13	3.54	
地理環境コース	40.9	54.5	4.5	0.0			22	3.36	
都市基盤環境コース	37.5	60.0	2.5	0.0			40	3.35	
建築都市コース	20.6	64.7	14.7	0.0			34	3.06	
分子応用化学コース	27.3	56.8	15.9	0.0			44	3.11	
自然・文化ツーリズムコース	42.1	52.6	5.3	0.0			19	3.37	
知能機械システムコース	24.6	68.4	7.0	0.0			57	3.18	
情報通信システムコース	33.3	51.5	12.1	3.0			33	3.15	
航空宇宙システム工学コース	31.7	65.9	2.4	0.0			41	3.29	
経営システムデザインコース	30.0	52.5	17.5	0.0			40	3.13	
インダストリアルアートコース	31.4	66.7	2.0	0.0			51	3.29	
看護学科	39.5	58.1	2.3	0.0			43	3.37	
理学療法学科	37.1	51.4	11.4	0.0			35	3.26	
作業療法学科	50.0	50.0	0.0	0.0			16	3.50	
放射線学科	44.4	50.0	5.6	0.0			36	3.39	
全有効回答者	34.0	59.3	6.3	0.4			1147	3.27	



問4 (7)多様な視点から物事を考える力

■4（かなり身に付いた） ■3（ある程度身に付いた） ■2（あまり身に付かなかった） ■1（全く身に付かなかった）



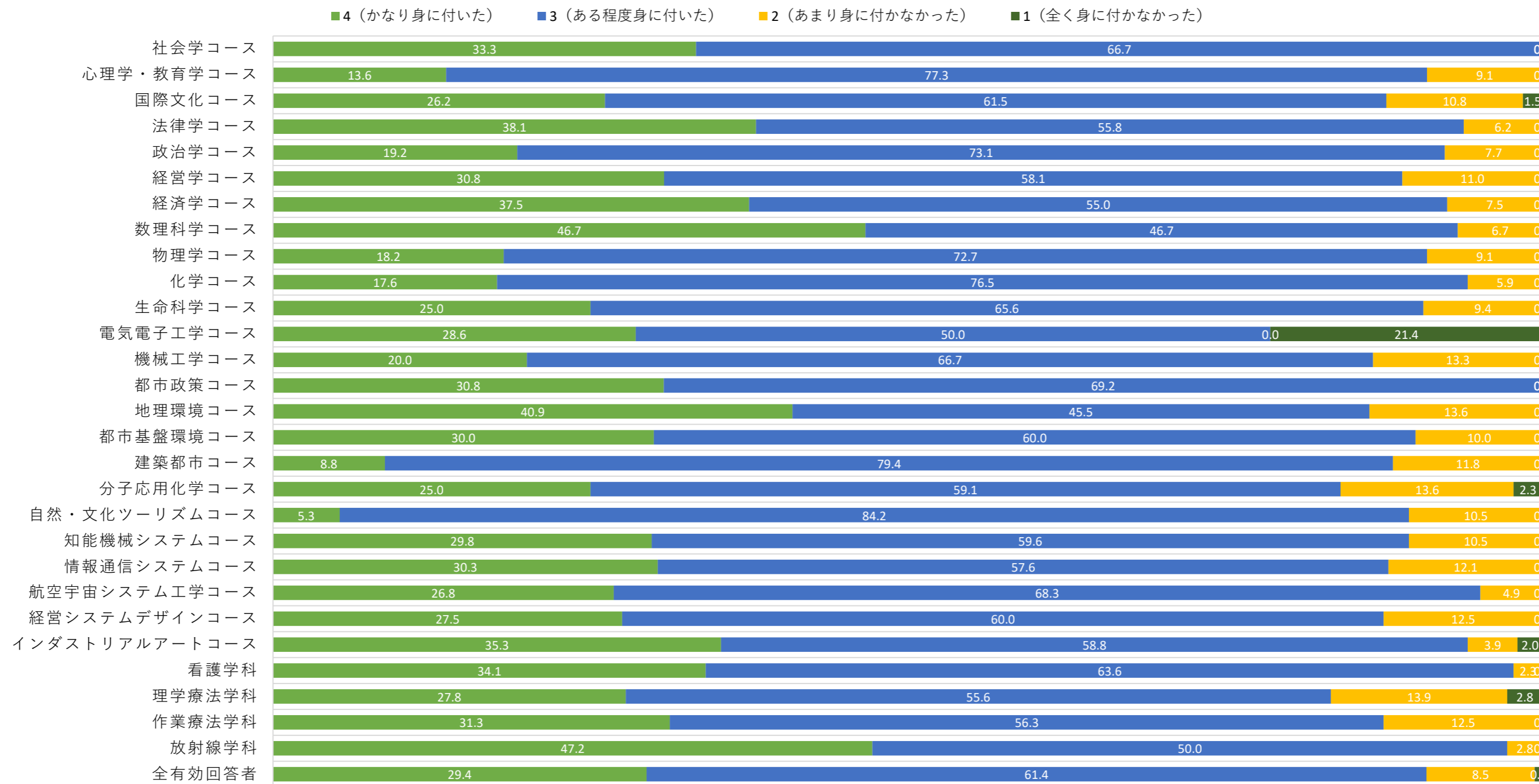
（問4 正課を通して身に付いた力・態度・知識等（DP間接評価））

※「4」「3」「2」「1」に回答したものを有効回答とした。

実数の表 所属	(8)解決すべき問題の本質を見極める力							
	4 (かなり身に付いた)	3 (ある程度身に付いた)	2 (あまり身に付かなかった)	1 (全く身に付かなかった)	判別不能	無回答	全回答者	有効回答者
社会学コース	16	32	0	0	0	1	49	48
心理学・教育学コース	6	34	4	0	0	1	45	44
国際文化コース	17	40	7	1	0	3	68	65
法律学コース	43	63	7	0	0	9	122	113
政治学コース	5	19	2	0	0	0	26	26
経営学コース	53	100	19	0	0	0	172	172
経済学コース	15	22	3	0	0	0	40	40
数理学コース	7	7	1	0	0	0	15	15
物理学コース	4	16	2	0	0	1	23	22
化学コース	3	13	1	0	0	1	18	17
生命科学コース	8	21	3	0	0	3	35	32
電気電子工学コース	4	7	0	3	0	2	16	14
機械工学コース	3	10	2	0	0	1	16	15
都市政策コース	4	9	0	0	0	1	14	13
地理環境コース	9	10	3	0	0	0	22	22
都市基盤環境コース	12	24	4	0	0	0	40	40
建築都市コース	3	27	4	0	0	2	36	34
分子応用化学コース	11	26	6	1	0	0	44	44
自然・文化ツーリズムコース	1	16	2	0	0	0	19	19
知能機械システムコース	17	34	6	0	0	0	57	57
情報通信システムコース	10	19	4	0	0	0	33	33
航空宇宙システム工学コース	11	28	2	0	0	0	41	41
経営システムデザインコース	11	24	5	0	0	2	42	40
インダストリアルアートコース	18	30	2	1	0	0	51	51
看護学科	15	28	1	0	0	2	46	44
理学療法学科	10	20	5	1	0	0	36	36
作業療法学科	5	9	2	0	0	0	16	16
放射線学科	17	18	1	0	0	0	36	36
全回答者	338	706	98	7	0	29	1178	1149

割合の表(%) 所属	(8)解決すべき問題の本質を見極める力							
	4 (かなり身に付いた)	3 (ある程度身に付いた)	2 (あまり身に付かなかった)	1 (全く身に付かなかった)	判別不能	無回答	全回答者	有効回答者
社会学コース	33.3	66.7	0.0	0.0			48	3.33
心理学・教育学コース	13.6	77.3	9.1	0.0			44	3.05
国際文化コース	26.2	61.5	10.8	1.5			65	3.12
法律学コース	38.1	55.8	6.2	0.0			113	3.32
政治学コース	19.2	73.1	7.7	0.0			26	3.12
経営学コース	30.8	58.1	11.0	0.0			172	3.20
経済学コース	37.5	55.0	7.5	0.0			40	3.30
数理学コース	46.7	46.7	6.7	0.0			15	3.40
物理学コース	18.2	72.7	9.1	0.0			22	3.09
化学コース	17.6	76.5	5.9	0.0			17	3.12
生命科学コース	25.0	65.6	9.4	0.0			32	3.16
電気電子工学コース	28.6	50.0	0.0	21.4			14	2.86
機械工学コース	20.0	66.7	13.3	0.0			15	3.07
都市政策コース	30.8	69.2	0.0	0.0			13	3.31
地理環境コース	40.9	45.5	13.6	0.0			22	3.27
都市基盤環境コース	30.0	60.0	10.0	0.0			40	3.20
建築都市コース	8.8	79.4	11.8	0.0			34	2.97
分子応用化学コース	25.0	59.1	13.6	2.3			44	3.07
自然・文化ツーリズムコース	5.3	84.2	10.5	0.0			19	2.95
知能機械システムコース	29.8	59.6	10.5	0.0			57	3.19
情報通信システムコース	30.3	57.6	12.1	0.0			33	3.18
航空宇宙システム工学コース	26.8	68.3	4.9	0.0			41	3.22
経営システムデザインコース	27.5	60.0	12.5	0.0			40	3.15
インダストリアルアートコース	35.3	58.8	3.9	2.0			51	3.27
看護学科	34.1	63.6	2.3	0.0			44	3.32
理学療法学科	27.8	55.6	13.9	2.8			36	3.08
作業療法学科	31.3	56.3	12.5	0.0			16	3.19
放射線学科	47.2	50.0	2.8	0.0			36	3.44
全有効回答者	29.4	61.4	8.5	0.6			1149	3.20

問4 (8)解決すべき問題の本質を見極める力



（問4 正課を通して身に付いた力・態度・知識等（DP間接評価））

※「4」「3」「2」「1」に回答したものを有効回答とした。

実数の表 所属	(9)論理展開を的確に理解する力							
	4 (かなり身に付いた)	3 (ある程度身に付いた)	2 (あまり身に付かなかった)	1 (全く身に付かなかった)	判別不能	無回答	全回答者	有効回答者
社会学コース	12	32	4	0	0	1	49	48
心理学・教育学コース	6	31	7	0	0	1	45	44
国際文化コース	19	38	7	1	0	3	68	65
法律学コース	45	62	5	0	0	10	122	112
政治学コース	7	16	3	0	0	0	26	26
経営学コース	52	106	14	0	0	0	172	172
経済学コース	16	18	5	1	0	0	40	40
数理科学コース	7	8	0	0	0	0	15	15
物理学コース	5	13	4	0	0	1	23	22
化学コース	5	11	0	0	0	2	18	16
生命科学コース	6	24	2	0	0	3	35	32
電気電子工学コース	3	6	2	3	0	2	16	14
機械工学コース	2	10	3	0	0	1	16	15
都市政策コース	4	9	0	0	0	1	14	13
地理環境コース	6	12	4	0	0	0	22	22
都市基盤環境コース	13	24	2	1	0	0	40	40
建築都市コース	3	29	2	0	0	2	36	34
分子応用化学コース	9	26	9	0	0	0	44	44
自然・文化ツーリズムコース	6	11	2	0	0	0	19	19
知能機械システムコース	15	35	5	1	1	0	57	56
情報通信システムコース	10	19	4	0	0	0	33	33
航空宇宙システム工学コース	12	28	1	0	0	0	41	41
経営システムデザインコース	12	22	6	0	0	2	42	40
インダストリアルアートコース	14	33	3	0	0	1	51	50
看護学科	16	25	2	0	0	3	46	43
理学療法学科	5	24	5	1	0	1	36	35
作業療法学科	4	10	2	0	0	0	16	16
放射線学科	16	16	3	1	0	0	36	36
全回答者	330	698	106	9	1	34	1178	1143

割合の表(%) 所属	(9)論理展開を的確に理解する力							
	4 (かなり身に付いた)	3 (ある程度身に付いた)	2 (あまり身に付かなかった)	1 (全く身に付かなかった)	判別不能	無回答	全回答者	有効回答者
社会学コース	25.0	66.7	8.3	0.0			48	3.17
心理学・教育学コース	13.6	70.5	15.9	0.0			44	2.98
国際文化コース	29.2	58.5	10.8	1.5			65	3.15
法律学コース	40.2	55.4	4.5	0.0			112	3.36
政治学コース	26.9	61.5	11.5	0.0			26	3.15
経営学コース	30.2	61.6	8.1	0.0			172	3.22
経済学コース	40.0	45.0	12.5	2.5			40	3.23
数理科学コース	46.7	53.3	0.0	0.0			15	3.47
物理学コース	22.7	59.1	18.2	0.0			22	3.05
化学コース	31.3	68.8	0.0	0.0			16	3.31
生命科学コース	18.8	75.0	6.3	0.0			32	3.13
電気電子工学コース	21.4	42.9	14.3	21.4			14	2.64
機械工学コース	13.3	66.7	20.0	0.0			15	2.93
都市政策コース	30.8	69.2	0.0	0.0			13	3.31
地理環境コース	27.3	54.5	18.2	0.0			22	3.09
都市基盤環境コース	32.5	60.0	5.0	2.5			40	3.23
建築都市コース	8.8	85.3	5.9	0.0			34	3.03
分子応用化学コース	20.5	59.1	20.5	0.0			44	3.00
自然・文化ツーリズムコース	31.6	57.9	10.5	0.0			19	3.21
知能機械システムコース	26.8	62.5	8.9	1.8			56	3.14
情報通信システムコース	30.3	57.6	12.1	0.0			33	3.18
航空宇宙システム工学コース	29.3	68.3	2.4	0.0			41	3.27
経営システムデザインコース	30.0	55.0	15.0	0.0			40	3.15
インダストリアルアートコース	28.0	66.0	6.0	0.0			50	3.22
看護学科	37.2	58.1	4.7	0.0			43	3.33
理学療法学科	14.3	68.6	14.3	2.9			35	2.94
作業療法学科	25.0	62.5	12.5	0.0			16	3.13
放射線学科	44.4	44.4	8.3	2.8			36	3.31
全有効回答者	28.9	61.1	9.3	0.8			1143	3.18

（問4 正課を通して身に付いた力・態度・知識等（DP間接評価））

問4 (9)論理展開を的確に理解する力



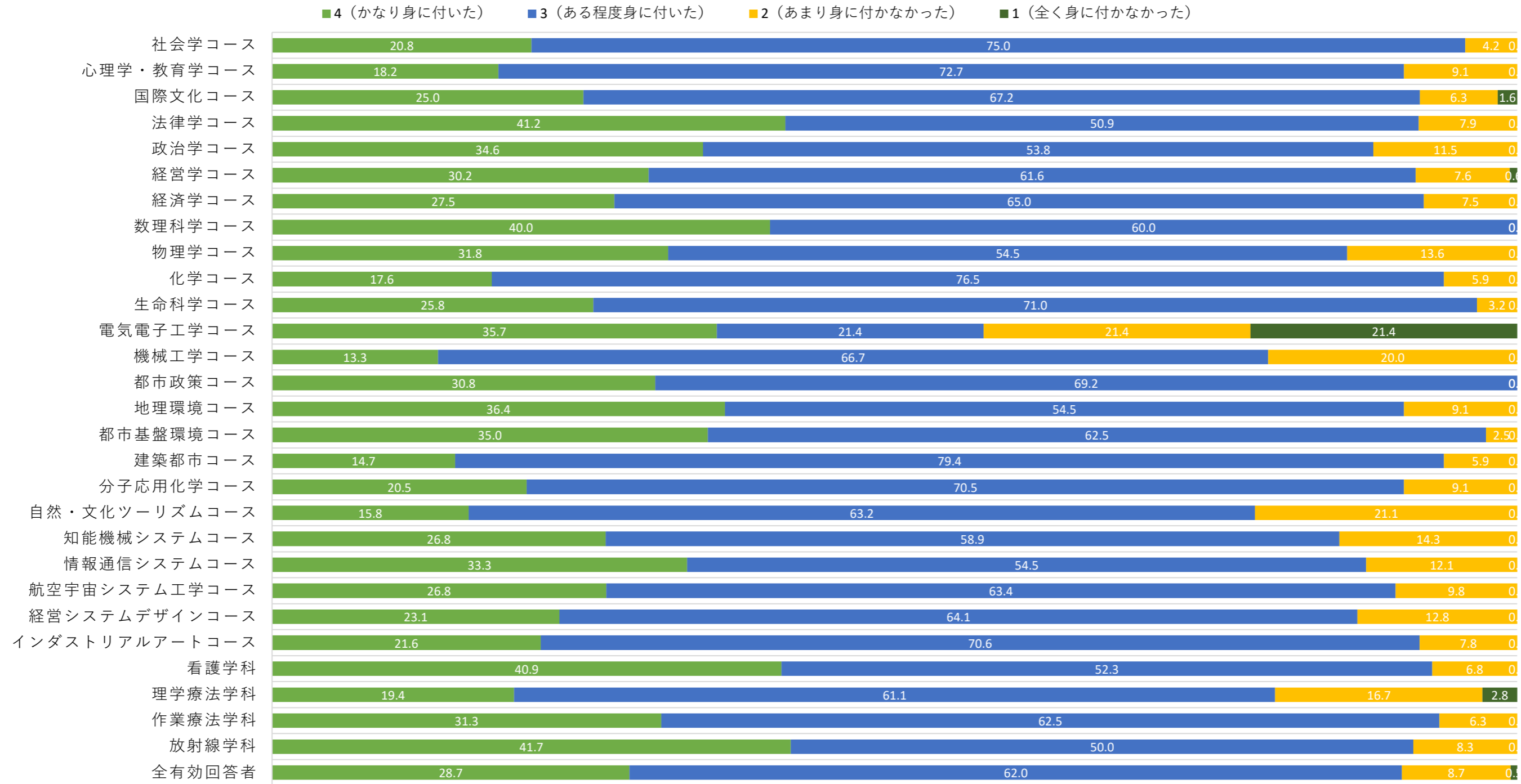
（問4 正課を通して身に付いた力・態度・知識等（DP間接評価））

※「4」「3」「2」「1」に回答したものを有効回答とした。

実数の表 所属	(10)自らの考えを論理的に組み立てる力							
	4 (かなり身に付いた)	3 (ある程度身に付いた)	2 (あまり身に付かなかった)	1 (全く身に付かなかった)	判別不能	無回答	全回答者	有効回答者
社会学コース	10	36	2	0	0	1	49	48
心理学・教育学コース	8	32	4	0	0	1	45	44
国際文化コース	16	43	4	1	0	4	68	64
法律学コース	47	58	9	0	0	8	122	114
政治学コース	9	14	3	0	0	0	26	26
経営学コース	52	106	13	1	0	0	172	172
経済学コース	11	26	3	0	0	0	40	40
数理学コース	6	9	0	0	0	0	15	15
物理学コース	7	12	3	0	0	1	23	22
化学コース	3	13	1	0	0	1	18	17
生命科学コース	8	22	1	0	0	4	35	31
電気電子工学コース	5	3	3	3	0	2	16	14
機械工学コース	2	10	3	0	0	1	16	15
都市政策コース	4	9	0	0	0	1	14	13
地理環境コース	8	12	2	0	0	0	22	22
都市基盤環境コース	14	25	1	0	0	0	40	40
建築都市コース	5	27	2	0	0	2	36	34
分子応用化学コース	9	31	4	0	0	0	44	44
自然・文化ツーリズムコース	3	12	4	0	0	0	19	19
知能機械システムコース	15	33	8	0	0	1	57	56
情報通信システムコース	11	18	4	0	0	0	33	33
航空宇宙システム工学コース	11	26	4	0	0	0	41	41
経営システムデザインコース	9	25	5	0	1	2	42	39
インダストリアルアートコース	11	36	4	0	0	0	51	51
看護学科	18	23	3	0	0	2	46	44
理学療法学科	7	22	6	1	0	0	36	36
作業療法学科	5	10	1	0	0	0	16	16
放射線学科	15	18	3	0	0	0	36	36
全回答者	329	711	100	6	1	31	1178	1146

割合の表(%) 所属	(10)自らの考えを論理的に組み立てる力							
	4 (かなり身に付いた)	3 (ある程度身に付いた)	2 (あまり身に付かなかった)	1 (全く身に付かなかった)	判別不能	無回答	全回答者	有効回答者
社会学コース	20.8	75.0	4.2	0.0			48	3.17
心理学・教育学コース	18.2	72.7	9.1	0.0			44	3.09
国際文化コース	25.0	67.2	6.3	1.6			64	3.16
法律学コース	41.2	50.9	7.9	0.0			114	3.33
政治学コース	34.6	53.8	11.5	0.0			26	3.23
経営学コース	30.2	61.6	7.6	0.6			172	3.22
経済学コース	27.5	65.0	7.5	0.0			40	3.20
数理学コース	40.0	60.0	0.0	0.0			15	3.40
物理学コース	31.8	54.5	13.6	0.0			22	3.18
化学コース	17.6	76.5	5.9	0.0			17	3.12
生命科学コース	25.8	71.0	3.2	0.0			31	3.23
電気電子工学コース	35.7	21.4	21.4	21.4			14	2.71
機械工学コース	13.3	66.7	20.0	0.0			15	2.93
都市政策コース	30.8	69.2	0.0	0.0			13	3.31
地理環境コース	36.4	54.5	9.1	0.0			22	3.27
都市基盤環境コース	35.0	62.5	2.5	0.0			40	3.33
建築都市コース	14.7	79.4	5.9	0.0			34	3.09
分子応用化学コース	20.5	70.5	9.1	0.0			44	3.11
自然・文化ツーリズムコース	15.8	63.2	21.1	0.0			19	2.95
知能機械システムコース	26.8	58.9	14.3	0.0			56	3.13
情報通信システムコース	33.3	54.5	12.1	0.0			33	3.21
航空宇宙システム工学コース	26.8	63.4	9.8	0.0			41	3.17
経営システムデザインコース	23.1	64.1	12.8	0.0			39	3.10
インダストリアルアートコース	21.6	70.6	7.8	0.0			51	3.14
看護学科	40.9	52.3	6.8	0.0			44	3.34
理学療法学科	19.4	61.1	16.7	2.8			36	2.97
作業療法学科	31.3	62.5	6.3	0.0			16	3.25
放射線学科	41.7	50.0	8.3	0.0			36	3.33
全有効回答者	28.7	62.0	8.7	0.5			1146	3.19

問4 (10)自らの考えを論理的に組み立てる力



（問4 正課を通して身に付いた力・態度・知識等（DP間接評価））

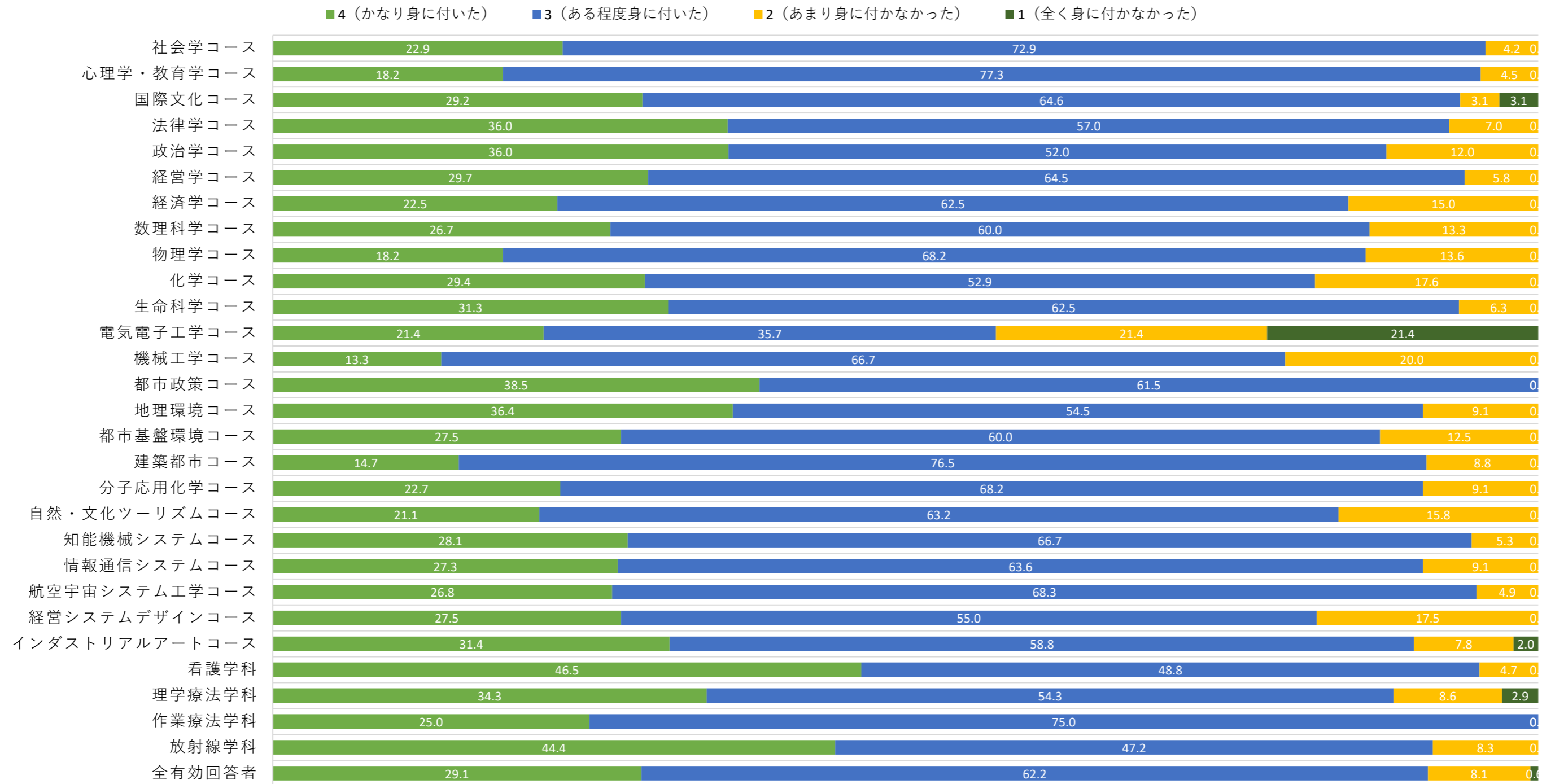
※「4」「3」「2」「1」に回答したものを有効回答とした。

実数の表 所属	(11)解決すべき問題や課題を見つける力							
	4 (かなり身に付いた)	3 (ある程度身に付いた)	2 (あまり身に付かなかった)	1 (全く身に付かなかった)	判別不能	無回答	全回答者	有効回答者
社会学コース	11	35	2	0	0	1	49	48
心理学・教育学コース	8	34	2	0	0	1	45	44
国際文化コース	19	42	2	2	0	3	68	65
法律学コース	41	65	8	0	0	8	122	114
政治学コース	9	13	3	0	1	0	26	25
経営学コース	51	111	10	0	0	0	172	172
経済学コース	9	25	6	0	0	0	40	40
数理学コース	4	9	2	0	0	0	15	15
物理学コース	4	15	3	0	0	1	23	22
化学コース	5	9	3	0	0	1	18	17
生命科学コース	10	20	2	0	0	3	35	32
電気電子工学コース	3	5	3	3	0	2	16	14
機械工学コース	2	10	3	0	0	1	16	15
都市政策コース	5	8	0	0	0	1	14	13
地理環境コース	8	12	2	0	0	0	22	22
都市基盤環境コース	11	24	5	0	0	0	40	40
建築都市コース	5	26	3	0	0	2	36	34
分子応用化学コース	10	30	4	0	0	0	44	44
自然・文化ツーリズムコース	4	12	3	0	0	0	19	19
知能機械システムコース	16	38	3	0	0	0	57	57
情報通信システムコース	9	21	3	0	0	0	33	33
航空宇宙システム工学コース	11	28	2	0	0	0	41	41
経営システムデザインコース	11	22	7	0	0	2	42	40
インダストリアルアートコース	16	30	4	1	0	0	51	51
看護学科	20	21	2	0	0	3	46	43
理学療法学科	12	19	3	1	0	1	36	35
作業療法学科	4	12	0	0	0	0	16	16
放射線学科	16	17	3	0	0	0	36	36
全回答者	334	713	93	7	1	30	1178	1147

割合の表(%) 所属	(11)解決すべき問題や課題を見つける力							
	4 (かなり身に付いた)	3 (ある程度身に付いた)	2 (あまり身に付かなかった)	1 (全く身に付かなかった)	判別不能	無回答	全回答者	有効回答者
社会学コース	22.9	72.9	4.2	0.0			48	3.19
心理学・教育学コース	18.2	77.3	4.5	0.0			44	3.14
国際文化コース	29.2	64.6	3.1	3.1			65	3.20
法律学コース	36.0	57.0	7.0	0.0			114	3.29
政治学コース	36.0	52.0	12.0	0.0			25	3.24
経営学コース	29.7	64.5	5.8	0.0			172	3.24
経済学コース	22.5	62.5	15.0	0.0			40	3.08
数理学コース	26.7	60.0	13.3	0.0			15	3.13
物理学コース	18.2	68.2	13.6	0.0			22	3.05
化学コース	29.4	52.9	17.6	0.0			17	3.12
生命科学コース	31.3	62.5	6.3	0.0			32	3.25
電気電子工学コース	21.4	35.7	21.4	21.4			14	2.57
機械工学コース	13.3	66.7	20.0	0.0			15	2.93
都市政策コース	38.5	61.5	0.0	0.0			13	3.38
地理環境コース	36.4	54.5	9.1	0.0			22	3.27
都市基盤環境コース	27.5	60.0	12.5	0.0			40	3.15
建築都市コース	14.7	76.5	8.8	0.0			34	3.06
分子応用化学コース	22.7	68.2	9.1	0.0			44	3.14
自然・文化ツーリズムコース	21.1	63.2	15.8	0.0			19	3.05
知能機械システムコース	28.1	66.7	5.3	0.0			57	3.23
情報通信システムコース	27.3	63.6	9.1	0.0			33	3.18
航空宇宙システム工学コース	26.8	68.3	4.9	0.0			41	3.22
経営システムデザインコース	27.5	55.0	17.5	0.0			40	3.10
インダストリアルアートコース	31.4	58.8	7.8	2.0			51	3.20
看護学科	46.5	48.8	4.7	0.0			43	3.42
理学療法学科	34.3	54.3	8.6	2.9			35	3.20
作業療法学科	25.0	75.0	0.0	0.0			16	3.25
放射線学科	44.4	47.2	8.3	0.0			36	3.36
全有効回答者	29.1	62.2	8.1	0.6			1147	3.20



問4 (11)解決すべき問題や課題を見つける力



（問4 正課を通して身に付いた力・態度・知識等（DP間接評価））

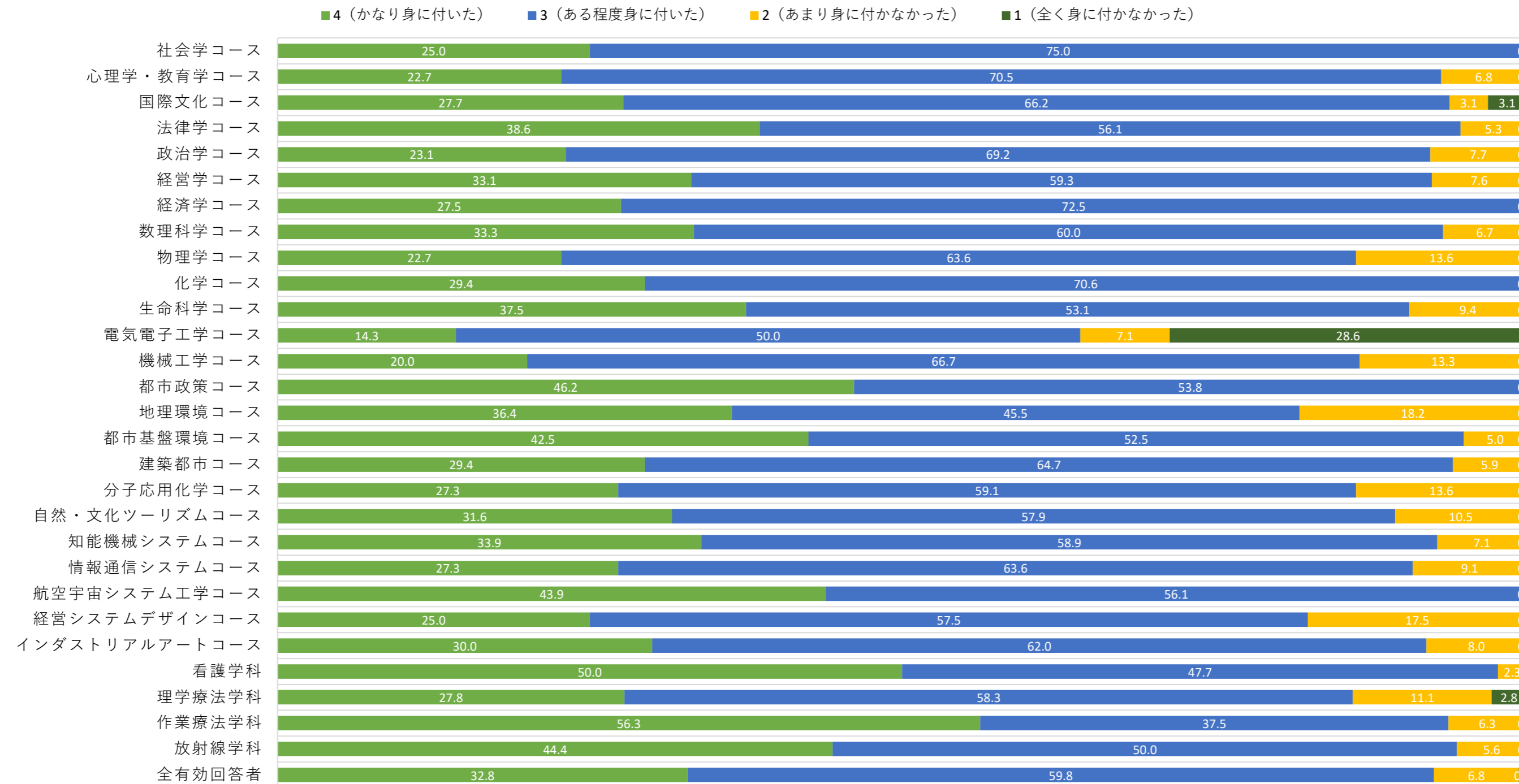
※「4」「3」「2」「1」に回答したものを有効回答とした。

実数の表 所属	(12)解決すべき問題に取り組む姿勢							有効回答者
	4 (かなり身に付いた)	3 (ある程度身に付いた)	2 (あまり身に付かなかった)	1 (全く身に付かなかった)	判別不能	無回答	全回答者	
社会学コース	12	36	0	0	0	1	49	48
心理学・教育学コース	10	31	3	0	0	1	45	44
国際文化コース	18	43	2	2	0	3	68	65
法律学コース	44	64	6	0	0	8	122	114
政治学コース	6	18	2	0	0	0	26	26
経営学コース	57	102	13	0	0	0	172	172
経済学コース	11	29	0	0	0	0	40	40
数理学コース	5	9	1	0	0	0	15	15
物理学コース	5	14	3	0	0	1	23	22
化学コース	5	12	0	0	0	1	18	17
生命科学コース	12	17	3	0	0	3	35	32
電気電子工学コース	2	7	1	4	0	2	16	14
機械工学コース	3	10	2	0	0	1	16	15
都市政策コース	6	7	0	0	0	1	14	13
地理環境コース	8	10	4	0	0	0	22	22
都市基盤環境コース	17	21	2	0	0	0	40	40
建築都市コース	10	22	2	0	0	2	36	34
分子応用化学コース	12	26	6	0	0	0	44	44
自然・文化ツーリズムコース	6	11	2	0	0	0	19	19
知能機械システムコース	19	33	4	0	1	0	57	56
情報通信システムコース	9	21	3	0	0	0	33	33
航空宇宙システム工学コース	18	23	0	0	0	0	41	41
経営システムデザインコース	10	23	7	0	0	2	42	40
インダストリアルアートコース	15	31	4	0	0	1	51	50
看護学科	22	21	1	0	0	2	46	44
理学療法学科	10	21	4	1	0	0	36	36
作業療法学科	9	6	1	0	0	0	16	16
放射線学科	16	18	2	0	0	0	36	36
全回答者	377	686	78	7	1	29	1178	1148

割合の表(%) 所属	(12)解決すべき問題に取り組む姿勢							有効回答者	平均値
	4 (かなり身に付いた)	3 (ある程度身に付いた)	2 (あまり身に付かなかった)	1 (全く身に付かなかった)	判別不能	無回答	全回答者		
社会学コース	25.0	75.0	0.0	0.0			48	3.25	
心理学・教育学コース	22.7	70.5	6.8	0.0			44	3.16	
国際文化コース	27.7	66.2	3.1	3.1			65	3.18	
法律学コース	38.6	56.1	5.3	0.0			114	3.33	
政治学コース	23.1	69.2	7.7	0.0			26	3.15	
経営学コース	33.1	59.3	7.6	0.0			172	3.26	
経済学コース	27.5	72.5	0.0	0.0			40	3.28	
数理学コース	33.3	60.0	6.7	0.0			15	3.27	
物理学コース	22.7	63.6	13.6	0.0			22	3.09	
化学コース	29.4	70.6	0.0	0.0			17	3.29	
生命科学コース	37.5	53.1	9.4	0.0			32	3.28	
電気電子工学コース	14.3	50.0	7.1	28.6			14	2.50	
機械工学コース	20.0	66.7	13.3	0.0			15	3.07	
都市政策コース	46.2	53.8	0.0	0.0			13	3.46	
地理環境コース	36.4	45.5	18.2	0.0			22	3.18	
都市基盤環境コース	42.5	52.5	5.0	0.0			40	3.38	
建築都市コース	29.4	64.7	5.9	0.0			34	3.24	
分子応用化学コース	27.3	59.1	13.6	0.0			44	3.14	
自然・文化ツーリズムコース	31.6	57.9	10.5	0.0			19	3.21	
知能機械システムコース	33.9	58.9	7.1	0.0			56	3.27	
情報通信システムコース	27.3	63.6	9.1	0.0			33	3.18	
航空宇宙システム工学コース	43.9	56.1	0.0	0.0			41	3.44	
経営システムデザインコース	25.0	57.5	17.5	0.0			40	3.08	
インダストリアルアートコース	30.0	62.0	8.0	0.0			50	3.22	
看護学科	50.0	47.7	2.3	0.0			44	3.48	
理学療法学科	27.8	58.3	11.1	2.8			36	3.11	
作業療法学科	56.3	37.5	6.3	0.0			16	3.50	
放射線学科	44.4	50.0	5.6	0.0			36	3.39	
全有効回答者	32.8	59.8	6.8	0.6			1148	3.25	

（問4 正課を通して身に付いた力・態度・知識等（DP間接評価））

### 問4 (12)解決すべき問題に取り組む姿勢



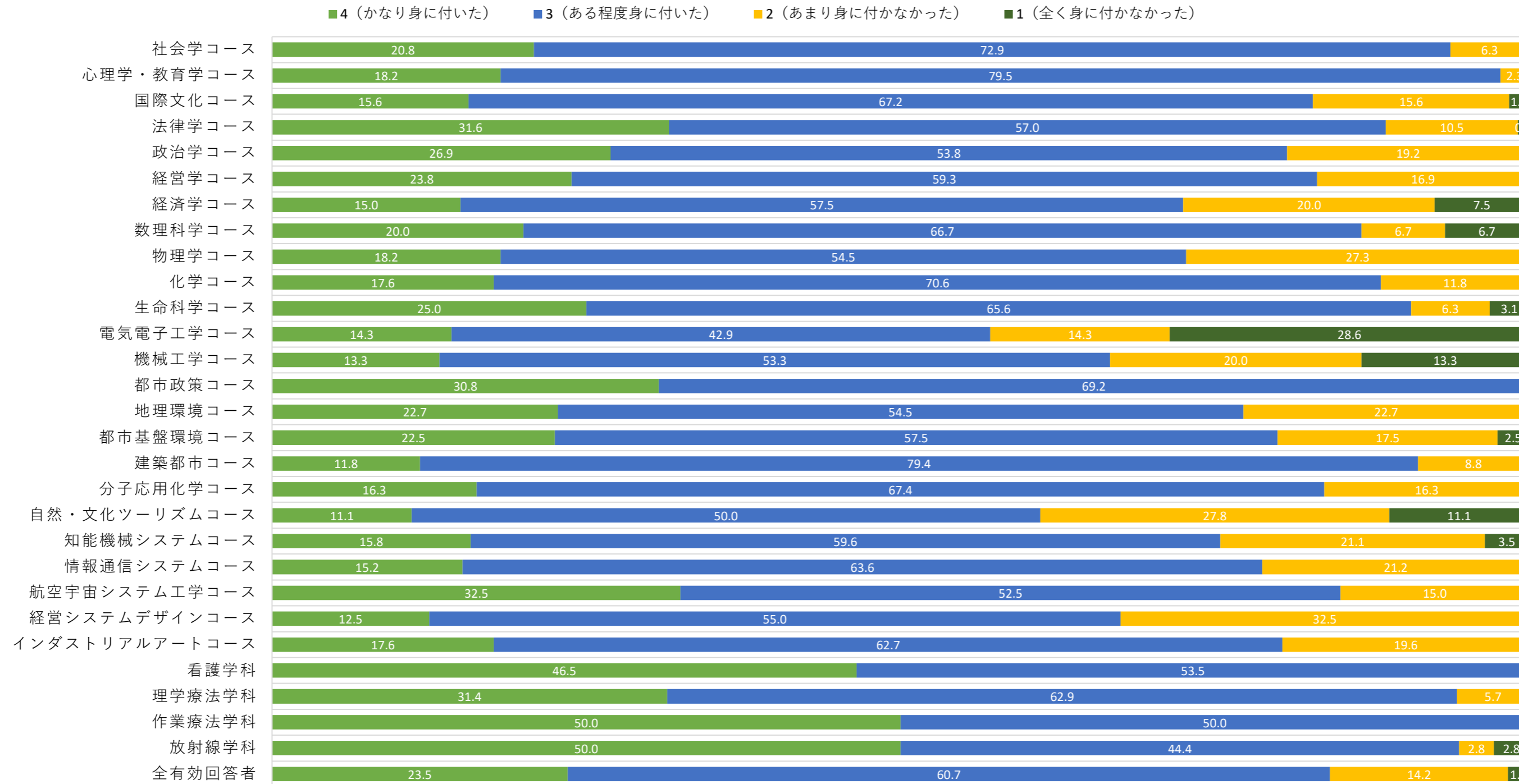
（問4 正課を通して身に付いた力・態度・知識等（DP間接評価））

※「4」「3」「2」「1」に回答したものを有効回答とした。

実数の表 所属	(13)高い倫理観							
	4 (かなり身に付いた)	3 (ある程度身に付いた)	2 (あまり身に付かなかった)	1 (全く身に付かなかった)	判別不能	無回答	全回答者	有効回答者
社会学コース	10	35	3	0	0	1	49	48
心理学・教育学コース	8	35	1	0	0	1	45	44
国際文化コース	10	43	10	1	0	4	68	64
法律学コース	36	65	12	1	0	8	122	114
政治学コース	7	14	5	0	0	0	26	26
経営学コース	41	102	29	0	0	0	172	172
経済学コース	6	23	8	3	0	0	40	40
数理科学コース	3	10	1	1	0	0	15	15
物理学コース	4	12	6	0	0	1	23	22
化学コース	3	12	2	0	0	1	18	17
生命科学コース	8	21	2	1	0	3	35	32
電気電子工学コース	2	6	2	4	0	2	16	14
機械工学コース	2	8	3	2	0	1	16	15
都市政策コース	4	9	0	0	0	1	14	13
地理環境コース	5	12	5	0	0	0	22	22
都市基盤環境コース	9	23	7	1	0	0	40	40
建築都市コース	4	27	3	0	0	2	36	34
分子応用化学コース	7	29	7	0	1	0	44	43
自然・文化ツーリズムコース	2	9	5	2	0	1	19	18
知能機械システムコース	9	34	12	2	0	0	57	57
情報通信システムコース	5	21	7	0	0	0	33	33
航空宇宙システム工学コース	13	21	6	0	1	0	41	40
経営システムデザインコース	5	22	13	0	0	2	42	40
インダストリアルアートコース	9	32	10	0	0	0	51	51
看護学科	20	23	0	0	0	3	46	43
理学療法学科	11	22	2	0	0	1	36	35
作業療法学科	8	8	0	0	0	0	16	16
放射線学科	18	16	1	1	0	0	36	36
全回答者	269	694	162	19	2	32	1178	1144

割合の表(%) 所属	(13)高い倫理観							
	4 (かなり身に付いた)	3 (ある程度身に付いた)	2 (あまり身に付かなかった)	1 (全く身に付かなかった)	判別不能	無回答	全回答者	有効回答者
社会学コース	20.8	72.9	6.3	0.0			48	3.15
心理学・教育学コース	18.2	79.5	2.3	0.0			44	3.16
国際文化コース	15.6	67.2	15.6	1.6			64	2.97
法律学コース	31.6	57.0	10.5	0.9			114	3.19
政治学コース	26.9	53.8	19.2	0.0			26	3.08
経営学コース	23.8	59.3	16.9	0.0			172	3.07
経済学コース	15.0	57.5	20.0	7.5			40	2.80
数理科学コース	20.0	66.7	6.7	6.7			15	3.00
物理学コース	18.2	54.5	27.3	0.0			22	2.91
化学コース	17.6	70.6	11.8	0.0			17	3.06
生命科学コース	25.0	65.6	6.3	3.1			32	3.13
電気電子工学コース	14.3	42.9	14.3	28.6			14	2.43
機械工学コース	13.3	53.3	20.0	13.3			15	2.67
都市政策コース	30.8	69.2	0.0	0.0			13	3.31
地理環境コース	22.7	54.5	22.7	0.0			22	3.00
都市基盤環境コース	22.5	57.5	17.5	2.5			40	3.00
建築都市コース	11.8	79.4	8.8	0.0			34	3.03
分子応用化学コース	16.3	67.4	16.3	0.0			43	3.00
自然・文化ツーリズムコース	11.1	50.0	27.8	11.1			18	2.61
知能機械システムコース	15.8	59.6	21.1	3.5			57	2.88
情報通信システムコース	15.2	63.6	21.2	0.0			33	2.94
航空宇宙システム工学コース	32.5	52.5	15.0	0.0			40	3.18
経営システムデザインコース	12.5	55.0	32.5	0.0			40	2.80
インダストリアルアートコース	17.6	62.7	19.6	0.0			51	2.98
看護学科	46.5	53.5	0.0	0.0			43	3.47
理学療法学科	31.4	62.9	5.7	0.0			35	3.26
作業療法学科	50.0	50.0	0.0	0.0			16	3.50
放射線学科	50.0	44.4	2.8	2.8			36	3.42
全有効回答者	23.5	60.7	14.2	1.7			1144	3.06

問4 (13)高い倫理観



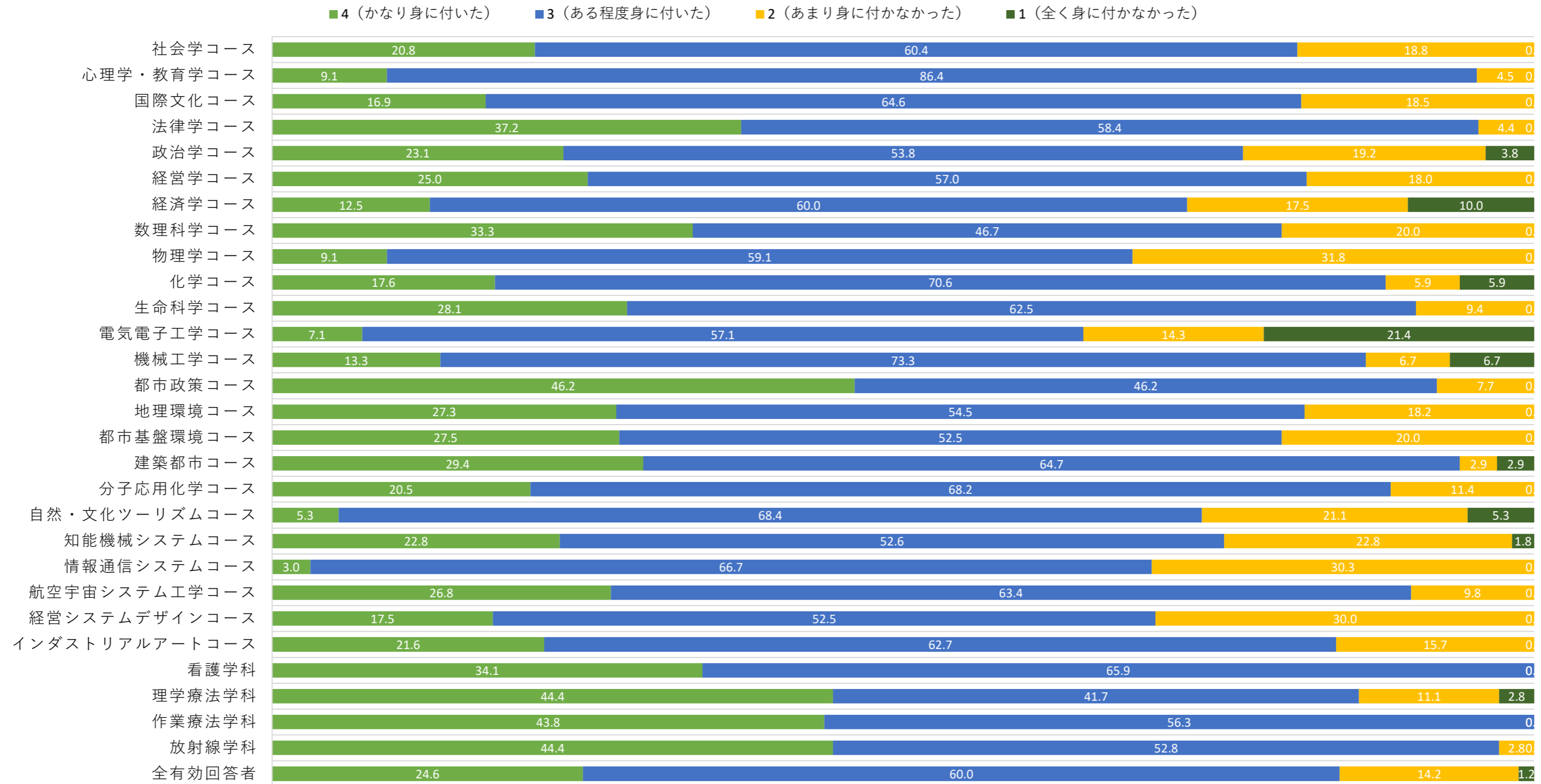
（問4 正課を通して身に付いた力・態度・知識等（DP間接評価））

※「4」「3」「2」「1」に回答したものを有効回答とした。

実数の表 所属	(14)社会に対して主体的に関与する責任感							有効回答者
	4 (かなり身に付いた)	3 (ある程度身に付いた)	2 (あまり身に付かなかった)	1 (全く身に付かなかった)	判別不能	無回答	全回答者	
社会学コース	10	29	9	0	0	1	49	48
心理学・教育学コース	4	38	2	0	0	1	45	44
国際文化コース	11	42	12	0	0	3	68	65
法律学コース	42	66	5	0	1	8	122	113
政治学コース	6	14	5	1	0	0	26	26
経営学コース	43	98	31	0	0	0	172	172
経済学コース	5	24	7	4	0	0	40	40
数理学コース	5	7	3	0	0	0	15	15
物理学コース	2	13	7	0	0	1	23	22
化学コース	3	12	1	1	0	1	18	17
生命科学コース	9	20	3	0	0	3	35	32
電気電子工学コース	1	8	2	3	0	2	16	14
機械工学コース	2	11	1	1	0	1	16	15
都市政策コース	6	6	1	0	0	1	14	13
地理環境コース	6	12	4	0	0	0	22	22
都市基盤環境コース	11	21	8	0	0	0	40	40
建築都市コース	10	22	1	1	0	2	36	34
分子応用化学コース	9	30	5	0	0	0	44	44
自然・文化ツーリズムコース	1	13	4	1	0	0	19	19
知能機械システムコース	13	30	13	1	0	0	57	57
情報通信システムコース	1	22	10	0	0	0	33	33
航空宇宙システム工学コース	11	26	4	0	0	0	41	41
経営システムデザインコース	7	21	12	0	0	2	42	40
インダストリアルアートコース	11	32	8	0	0	0	51	51
看護学科	15	29	0	0	0	2	46	44
理学療法学科	16	15	4	1	0	0	36	36
作業療法学科	7	9	0	0	0	0	16	16
放射線学科	16	19	1	0	0	0	36	36
全回答者	283	689	163	14	1	28	1178	1149

割合の表(%) 所属	(14)社会に対して主体的に関与する責任感					有効回答者	平均値
	4 (かなり身に付いた)	3 (ある程度身に付いた)	2 (あまり身に付かなかった)	1 (全く身に付かなかった)	判別不能		
社会学コース	20.8	60.4	18.8	0.0	0.0	48	3.02
心理学・教育学コース	9.1	86.4	4.5	0.0	0.0	44	3.05
国際文化コース	16.9	64.6	18.5	0.0	0.0	65	2.98
法律学コース	37.2	58.4	4.4	0.0	0.0	113	3.33
政治学コース	23.1	53.8	19.2	3.8	0.0	26	2.96
経営学コース	25.0	57.0	18.0	0.0	0.0	172	3.07
経済学コース	12.5	60.0	17.5	10.0	0.0	40	2.75
数理学コース	33.3	46.7	20.0	0.0	0.0	15	3.13
物理学コース	9.1	59.1	31.8	0.0	0.0	22	2.77
化学コース	17.6	70.6	5.9	5.9	0.0	17	3.00
生命科学コース	28.1	62.5	9.4	0.0	0.0	32	3.19
電気電子工学コース	7.1	57.1	14.3	21.4	0.0	14	2.50
機械工学コース	13.3	73.3	6.7	6.7	0.0	15	2.93
都市政策コース	46.2	46.2	7.7	0.0	0.0	13	3.38
地理環境コース	27.3	54.5	18.2	0.0	0.0	22	3.09
都市基盤環境コース	27.5	52.5	20.0	0.0	0.0	40	3.08
建築都市コース	29.4	64.7	2.9	2.9	0.0	34	3.21
分子応用化学コース	20.5	68.2	11.4	0.0	0.0	44	3.09
自然・文化ツーリズムコース	5.3	68.4	21.1	5.3	0.0	19	2.74
知能機械システムコース	22.8	52.6	22.8	1.8	0.0	57	2.96
情報通信システムコース	3.0	66.7	30.3	0.0	0.0	33	2.73
航空宇宙システム工学コース	26.8	63.4	9.8	0.0	0.0	41	3.17
経営システムデザインコース	17.5	52.5	30.0	0.0	0.0	40	2.88
インダストリアルアートコース	21.6	62.7	15.7	0.0	0.0	51	3.06
看護学科	34.1	65.9	0.0	0.0	0.0	44	3.34
理学療法学科	44.4	41.7	11.1	2.8	0.0	36	3.28
作業療法学科	43.8	56.3	0.0	0.0	0.0	16	3.44
放射線学科	44.4	52.8	2.8	0.0	0.0	36	3.42
全有効回答者	24.6	60.0	14.2	1.2	0.0	1149	3.08

問4 (14)社会に対して主体的に関与する責任感



（問4 正課を通して身に付いた力・態度・知識等（DP間接評価））

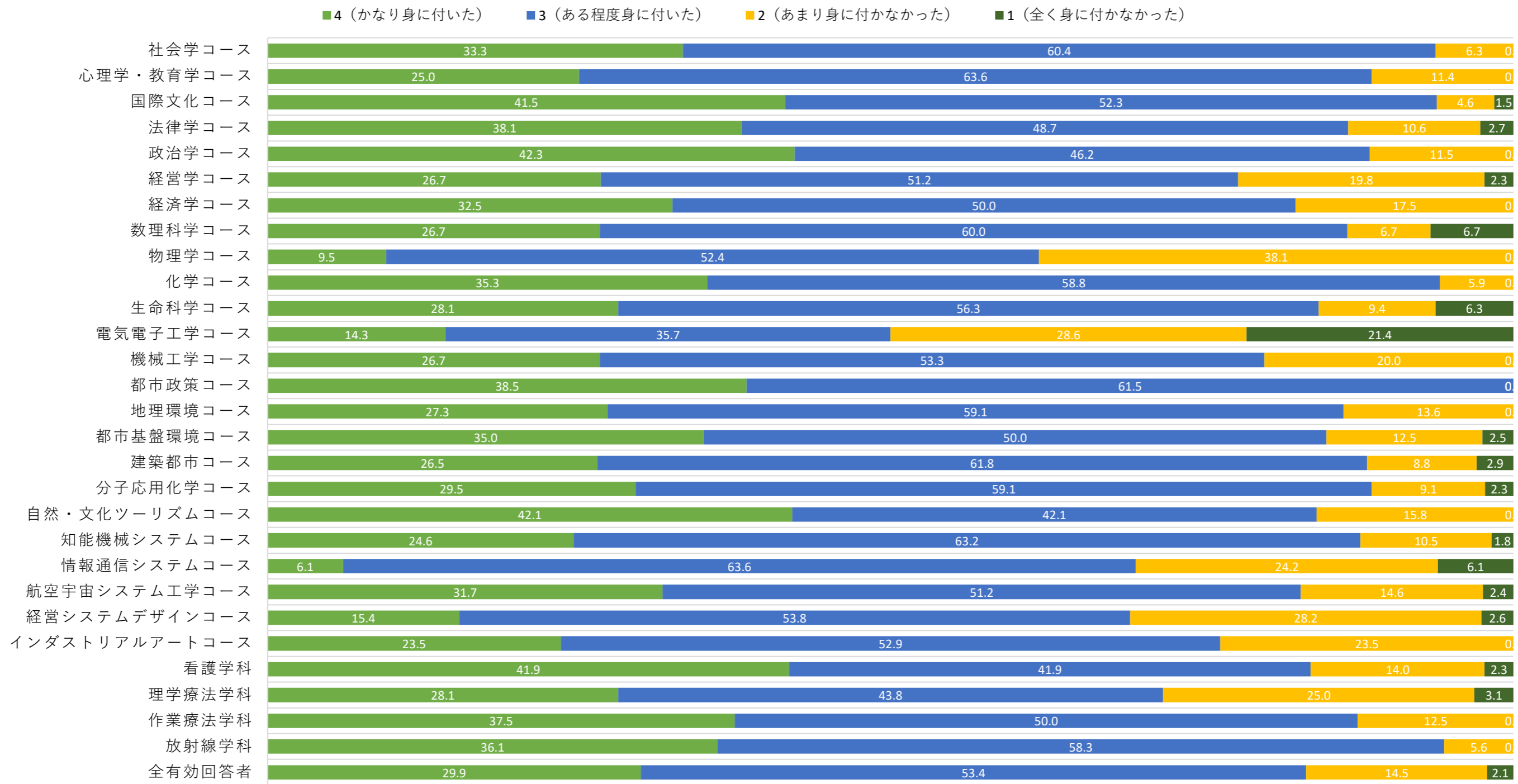
※「4」「3」「2」「1」に回答したものを有効回答とした。

実数の表 所属	(15)異なる文化的背景を持つ人・国・社会への理解							
	4 (かなり身に付いた)	3 (ある程度身に付いた)	2 (あまり身に付かなかった)	1 (全く身に付かなかった)	判別不能	無回答	全回答者	有効回答者
社会学コース	16	29	3	0	0	1	49	48
心理学・教育学コース	11	28	5	0	0	1	45	44
国際文化コース	27	34	3	1	0	3	68	65
法律学コース	43	55	12	3	1	8	122	113
政治学コース	11	12	3	0	0	0	26	26
経営学コース	46	88	34	4	0	0	172	172
経済学コース	13	20	7	0	0	0	40	40
数理科学コース	4	9	1	1	0	0	15	15
物理学コース	2	11	8	0	1	1	23	21
化学コース	6	10	1	0	0	1	18	17
生命科学コース	9	18	3	2	0	3	35	32
電気電子工学コース	2	5	4	3	0	2	16	14
機械工学コース	4	8	3	0	0	1	16	15
都市政策コース	5	8	0	0	0	1	14	13
地理環境コース	6	13	3	0	0	0	22	22
都市基盤環境コース	14	20	5	1	0	0	40	40
建築都市コース	9	21	3	1	0	2	36	34
分子応用化学コース	13	26	4	1	0	0	44	44
自然・文化ツーリズムコース	8	8	3	0	0	0	19	19
知能機械システムコース	14	36	6	1	0	0	57	57
情報通信システムコース	2	21	8	2	0	0	33	33
航空宇宙システム工学コース	13	21	6	1	0	0	41	41
経営システムデザインコース	6	21	11	1	0	3	42	39
インダストリアルアートコース	12	27	12	0	0	0	51	51
看護学科	18	18	6	1	0	3	46	43
理学療法学科	9	14	8	1	1	3	36	32
作業療法学科	6	8	2	0	0	0	16	16
放射線学科	13	21	2	0	0	0	36	36
全回答者	342	610	166	24	3	33	1178	1142

割合の表(%) 所属	(15)異なる文化的背景を持つ人・国・社会への理解							
	4 (かなり身に付いた)	3 (ある程度身に付いた)	2 (あまり身に付かなかった)	1 (全く身に付かなかった)	判別不能	無回答	全回答者	有効回答者
社会学コース	33.3	60.4	6.3	0.0			48	3.27
心理学・教育学コース	25.0	63.6	11.4	0.0			44	3.14
国際文化コース	41.5	52.3	4.6	1.5			65	3.34
法律学コース	38.1	48.7	10.6	2.7			113	3.22
政治学コース	42.3	46.2	11.5	0.0			26	3.31
経営学コース	26.7	51.2	19.8	2.3			172	3.02
経済学コース	32.5	50.0	17.5	0.0			40	3.15
数理科学コース	26.7	60.0	6.7	6.7			15	3.07
物理学コース	9.5	52.4	38.1	0.0			21	2.71
化学コース	35.3	58.8	5.9	0.0			17	3.29
生命科学コース	28.1	56.3	9.4	6.3			32	3.06
電気電子工学コース	14.3	35.7	28.6	21.4			14	2.43
機械工学コース	26.7	53.3	20.0	0.0			15	3.07
都市政策コース	38.5	61.5	0.0	0.0			13	3.38
地理環境コース	27.3	59.1	13.6	0.0			22	3.14
都市基盤環境コース	35.0	50.0	12.5	2.5			40	3.18
建築都市コース	26.5	61.8	8.8	2.9			34	3.12
分子応用化学コース	29.5	59.1	9.1	2.3			44	3.16
自然・文化ツーリズムコース	42.1	42.1	15.8	0.0			19	3.26
知能機械システムコース	24.6	63.2	10.5	1.8			57	3.11
情報通信システムコース	6.1	63.6	24.2	6.1			33	2.70
航空宇宙システム工学コース	31.7	51.2	14.6	2.4			41	3.12
経営システムデザインコース	15.4	53.8	28.2	2.6			39	2.82
インダストリアルアートコース	23.5	52.9	23.5	0.0			51	3.00
看護学科	41.9	41.9	14.0	2.3			43	3.23
理学療法学科	28.1	43.8	25.0	3.1			32	2.97
作業療法学科	37.5	50.0	12.5	0.0			16	3.25
放射線学科	36.1	58.3	5.6	0.0			36	3.31
全有効回答者	29.9	53.4	14.5	2.1			1142	3.11



問4 (15)異なる文化的背景を持つ人・国・社会への理解



（問4 正課を通して身に付いた力・態度・知識等（DP間接評価））

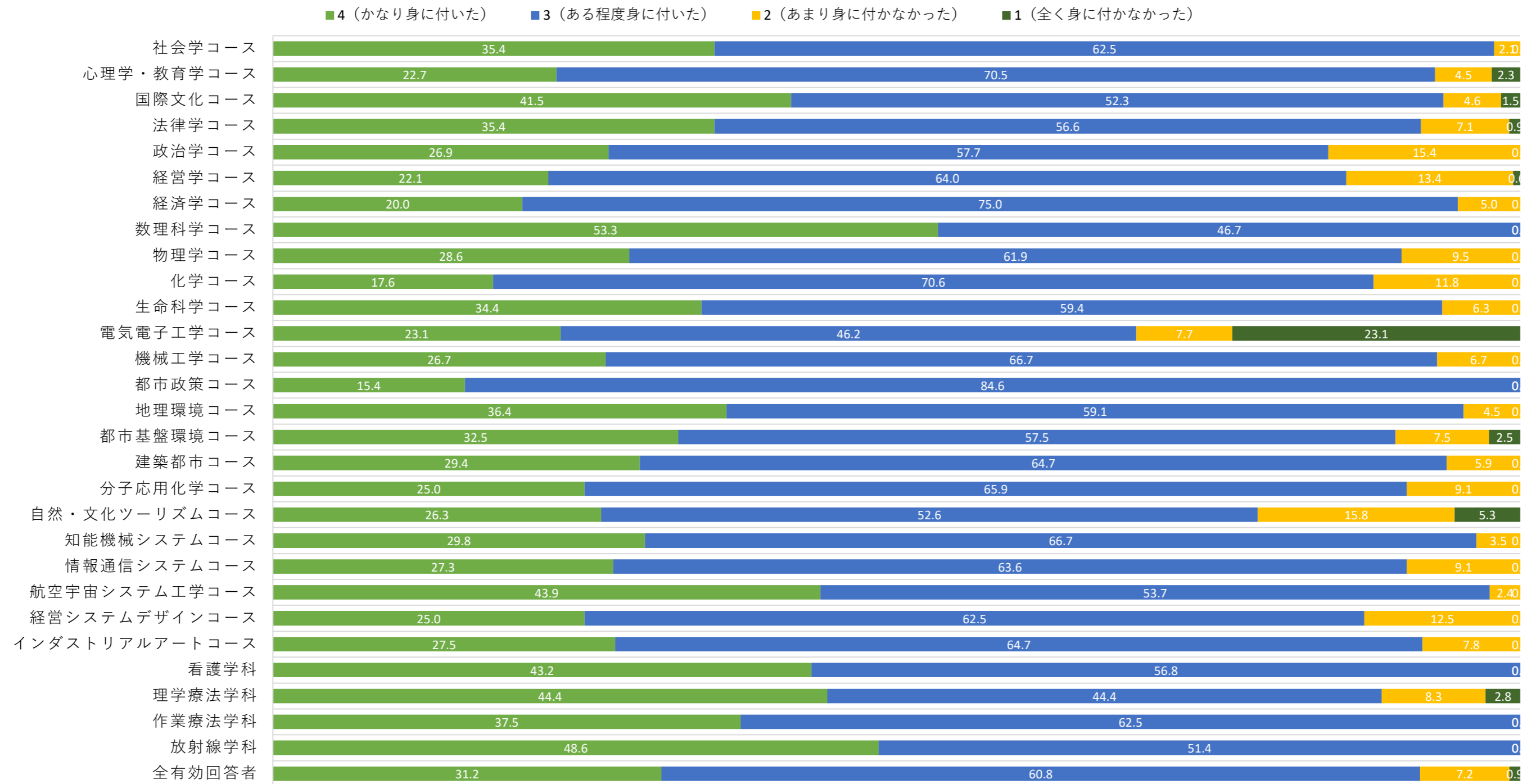
※「4」「3」「2」「1」に回答したものを有効回答とした。

実数の表 所属	(16)専門的な知識・理解および技術							
	4 (かなり身に付いた)	3 (ある程度身に付いた)	2 (あまり身に付かなかった)	1 (全く身に付かなかった)	判別不能	無回答	全回答者	有効回答者
社会学コース	17	30	1	0	0	1	49	48
心理学・教育学コース	10	31	2	1	0	1	45	44
国際文化コース	27	34	3	1	0	3	68	65
法律学コース	40	64	8	1	1	8	122	113
政治学コース	7	15	4	0	0	0	26	26
経営学コース	38	110	23	1	0	0	172	172
経済学コース	8	30	2	0	0	0	40	40
数理科学コース	8	7	0	0	0	0	15	15
物理学コース	6	13	2	0	0	2	23	21
化学コース	3	12	2	0	0	1	18	17
生命科学コース	11	19	2	0	0	3	35	32
電気電子工学コース	3	6	1	3	1	2	16	13
機械工学コース	4	10	1	0	0	1	16	15
都市政策コース	2	11	0	0	0	1	14	13
地理環境コース	8	13	1	0	0	0	22	22
都市基盤環境コース	13	23	3	1	0	0	40	40
建築都市コース	10	22	2	0	0	2	36	34
分子応用化学コース	11	29	4	0	0	0	44	44
自然・文化ツーリズムコース	5	10	3	1	0	0	19	19
知能機械システムコース	17	38	2	0	0	0	57	57
情報通信システムコース	9	21	3	0	0	0	33	33
航空宇宙システム工学コース	18	22	1	0	0	0	41	41
経営システムデザインコース	10	25	5	0	0	2	42	40
インダストリアルアートコース	14	33	4	0	0	0	51	51
看護学科	19	25	0	0	0	2	46	44
理学療法学科	16	16	3	1	0	0	36	36
作業療法学科	6	10	0	0	0	0	16	16
放射線学科	17	18	0	0	1	0	36	35
全回答者	357	697	82	10	3	29	1178	1146

割合の表(%) 所属	(16)専門的な知識・理解および技術							
	4 (かなり身に付いた)	3 (ある程度身に付いた)	2 (あまり身に付かなかった)	1 (全く身に付かなかった)	判別不能	無回答	全回答者	有効回答者
社会学コース	35.4	62.5	2.1	0.0			48	3.33
心理学・教育学コース	22.7	70.5	4.5	2.3			44	3.14
国際文化コース	41.5	52.3	4.6	1.5			65	3.34
法律学コース	35.4	56.6	7.1	0.9			113	3.27
政治学コース	26.9	57.7	15.4	0.0			26	3.12
経営学コース	22.1	64.0	13.4	0.6			172	3.08
経済学コース	20.0	75.0	5.0	0.0			40	3.15
数理科学コース	53.3	46.7	0.0	0.0			15	3.53
物理学コース	28.6	61.9	9.5	0.0			21	3.19
化学コース	17.6	70.6	11.8	0.0			17	3.06
生命科学コース	34.4	59.4	6.3	0.0			32	3.28
電気電子工学コース	23.1	46.2	7.7	23.1			13	2.69
機械工学コース	26.7	66.7	6.7	0.0			15	3.20
都市政策コース	15.4	84.6	0.0	0.0			13	3.15
地理環境コース	36.4	59.1	4.5	0.0			22	3.32
都市基盤環境コース	32.5	57.5	7.5	2.5			40	3.20
建築都市コース	29.4	64.7	5.9	0.0			34	3.24
分子応用化学コース	25.0	65.9	9.1	0.0			44	3.16
自然・文化ツーリズムコース	26.3	52.6	15.8	5.3			19	3.00
知能機械システムコース	29.8	66.7	3.5	0.0			57	3.26
情報通信システムコース	27.3	63.6	9.1	0.0			33	3.18
航空宇宙システム工学コース	43.9	53.7	2.4	0.0			41	3.41
経営システムデザインコース	25.0	62.5	12.5	0.0			40	3.13
インダストリアルアートコース	27.5	64.7	7.8	0.0			51	3.20
看護学科	43.2	56.8	0.0	0.0			44	3.43
理学療法学科	44.4	44.4	8.3	2.8			36	3.31
作業療法学科	37.5	62.5	0.0	0.0			16	3.38
放射線学科	48.6	51.4	0.0	0.0			35	3.49
全有効回答者	31.2	60.8	7.2	0.9			1146	3.22

（問4 正課を通して身に付いた力・態度・知識等（DP間接評価））

問4 (16) 専門的な知識・理解および技術



（問4 正課を通して身に付いた力・態度・知識等（DP間接評価））

※「4」「3」「2」「1」に回答したものを有効回答とした。

実数の表 所属	(17)社会人として必要な幅広い教養							有効回答者
	4 (かなり身に付いた)	3 (ある程度身に付いた)	2 (あまり身に付かなかった)	1 (全く身に付かなかった)	判別不能	無回答	全回答者	
社会学コース	11	32	5	0	0	1	49	48
心理学・教育学コース	5	34	5	0	0	1	45	44
国際文化コース	19	37	9	0	0	3	68	65
法律学コース	41	60	12	1	0	8	122	114
政治学コース	8	13	5	0	0	0	26	26
経営学コース	36	116	17	2	1	0	172	171
経済学コース	7	28	5	0	0	0	40	40
数理科学コース	4	10	1	0	0	0	15	15
物理学コース	4	11	6	1	0	1	23	22
化学コース	2	12	3	0	0	1	18	17
生命科学コース	11	18	3	0	0	3	35	32
電気電子工学コース	2	8	1	3	0	2	16	14
機械工学コース	3	8	4	0	0	1	16	15
都市政策コース	4	9	0	0	0	1	14	13
地理環境コース	8	11	3	0	0	0	22	22
都市基盤環境コース	11	25	4	0	0	0	40	40
建築都市コース	6	25	3	0	0	2	36	34
分子応用化学コース	9	26	8	1	0	0	44	44
自然・文化ツーリズムコース	1	15	3	0	0	0	19	19
知能機械システムコース	17	31	9	0	0	0	57	57
情報通信システムコース	6	21	6	0	0	0	33	33
航空宇宙システム工学コース	10	25	5	1	0	0	41	41
経営システムデザインコース	7	24	9	0	0	2	42	40
インダストリアルアートコース	13	31	7	0	0	0	51	51
看護学科	16	22	3	0	0	5	46	41
理学療法学科	10	22	2	1	0	1	36	35
作業療法学科	3	12	1	0	0	0	16	16
放射線学科	14	20	2	0	0	0	36	36
全回答者	288	706	141	10	1	32	1178	1145

割合の表(%) 所属	(17)社会人として必要な幅広い教養							有効回答者	平均値
	4 (かなり身に付いた)	3 (ある程度身に付いた)	2 (あまり身に付かなかった)	1 (全く身に付かなかった)	判別不能	無回答	全回答者		
社会学コース	22.9	66.7	10.4	0.0			48	3.13	
心理学・教育学コース	11.4	77.3	11.4	0.0			44	3.00	
国際文化コース	29.2	56.9	13.8	0.0			65	3.15	
法律学コース	36.0	52.6	10.5	0.9			114	3.24	
政治学コース	30.8	50.0	19.2	0.0			26	3.12	
経営学コース	21.1	67.8	9.9	1.2			171	3.09	
経済学コース	17.5	70.0	12.5	0.0			40	3.05	
数理科学コース	26.7	66.7	6.7	0.0			15	3.20	
物理学コース	18.2	50.0	27.3	4.5			22	2.82	
化学コース	11.8	70.6	17.6	0.0			17	2.94	
生命科学コース	34.4	56.3	9.4	0.0			32	3.25	
電気電子工学コース	14.3	57.1	7.1	21.4			14	2.64	
機械工学コース	20.0	53.3	26.7	0.0			15	2.93	
都市政策コース	30.8	69.2	0.0	0.0			13	3.31	
地理環境コース	36.4	50.0	13.6	0.0			22	3.23	
都市基盤環境コース	27.5	62.5	10.0	0.0			40	3.18	
建築都市コース	17.6	73.5	8.8	0.0			34	3.09	
分子応用化学コース	20.5	59.1	18.2	2.3			44	2.98	
自然・文化ツーリズムコース	5.3	78.9	15.8	0.0			19	2.89	
知能機械システムコース	29.8	54.4	15.8	0.0			57	3.14	
情報通信システムコース	18.2	63.6	18.2	0.0			33	3.00	
航空宇宙システム工学コース	24.4	61.0	12.2	2.4			41	3.07	
経営システムデザインコース	17.5	60.0	22.5	0.0			40	2.95	
インダストリアルアートコース	25.5	60.8	13.7	0.0			51	3.12	
看護学科	39.0	53.7	7.3	0.0			41	3.32	
理学療法学科	28.6	62.9	5.7	2.9			35	3.17	
作業療法学科	18.8	75.0	6.3	0.0			16	3.13	
放射線学科	38.9	55.6	5.6	0.0			36	3.33	
全有効回答者	25.2	61.7	12.3	0.9			1145	3.11	

問4 (17)社会人として必要な幅広い教養



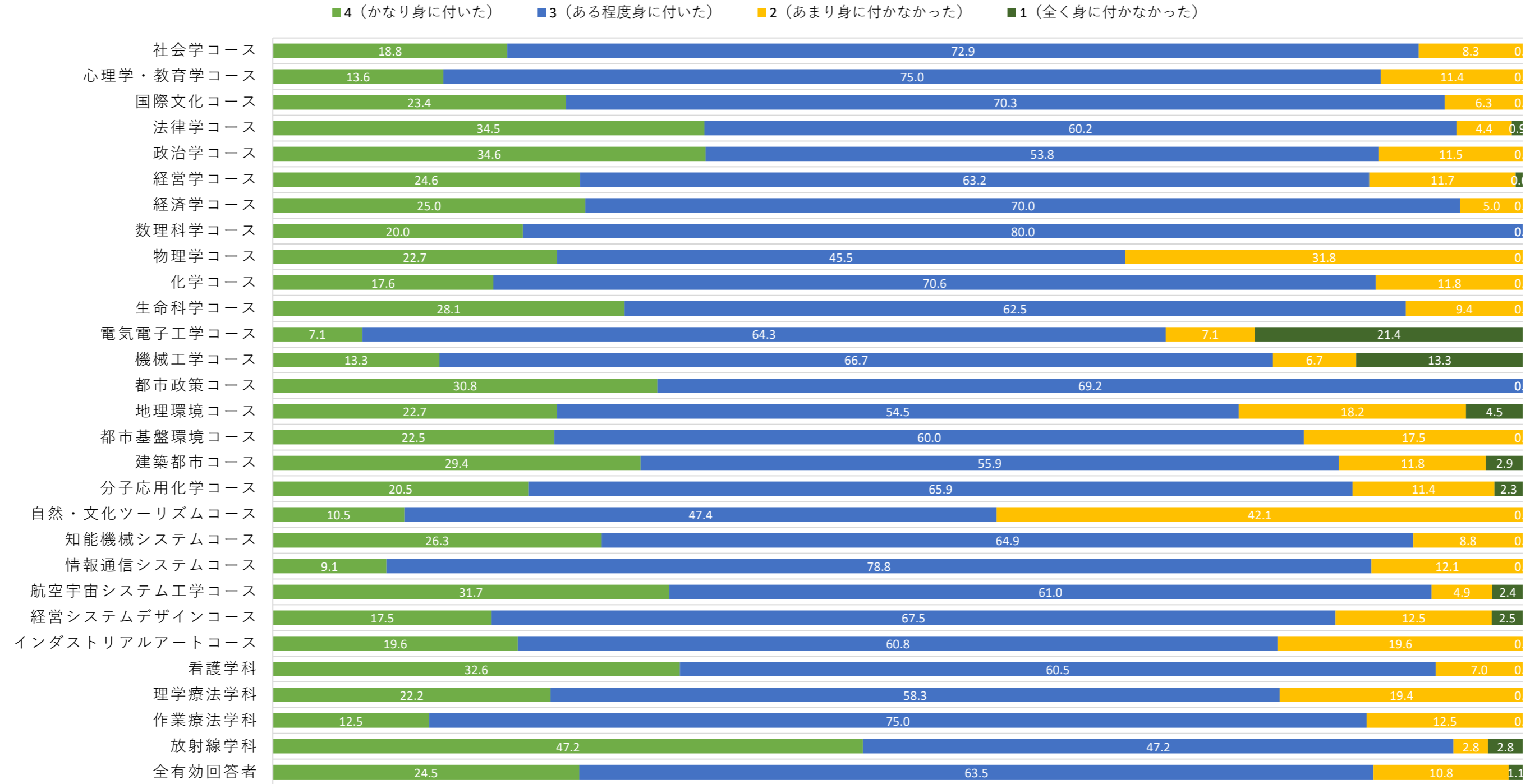
（問4 正課を通して身に付いた力・態度・知識等（DP間接評価））

※「4」「3」「2」「1」に回答したものを有効回答とした。

実数の表 所属	(18)日本語の運用能力							
	4 (かなり身に付いた)	3 (ある程度身に付いた)	2 (あまり身に付かなかった)	1 (全く身に付かなかった)	判別不能	無回答	全回答者	有効回答者
社会学コース	9	35	4	0	0	1	49	48
心理学・教育学コース	6	33	5	0	0	1	45	44
国際文化コース	15	45	4	0	0	4	68	64
法律学コース	39	68	5	1	1	8	122	113
政治学コース	9	14	3	0	0	0	26	26
経営学コース	42	108	20	1	0	1	172	171
経済学コース	10	28	2	0	0	0	40	40
数理科学コース	3	12	0	0	0	0	15	15
物理学コース	5	10	7	0	0	1	23	22
化学コース	3	12	2	0	0	1	18	17
生命科学コース	9	20	3	0	0	3	35	32
電気電子工学コース	1	9	1	3	0	2	16	14
機械工学コース	2	10	1	2	0	1	16	15
都市政策コース	4	9	0	0	0	1	14	13
地理環境コース	5	12	4	1	0	0	22	22
都市基盤環境コース	9	24	7	0	0	0	40	40
建築都市コース	10	19	4	1	0	2	36	34
分子応用化学コース	9	29	5	1	0	0	44	44
自然・文化ツーリズムコース	2	9	8	0	0	0	19	19
知能機械システムコース	15	37	5	0	0	0	57	57
情報通信システムコース	3	26	4	0	0	0	33	33
航空宇宙システム工学コース	13	25	2	1	0	0	41	41
経営システムデザインコース	7	27	5	1	0	2	42	40
インダストリアルアートコース	10	31	10	0	0	0	51	51
看護学科	14	26	3	0	0	3	46	43
理学療法学科	8	21	7	0	0	0	36	36
作業療法学科	2	12	2	0	0	0	16	16
放射線学科	17	17	1	1	0	0	36	36
全回答者	281	728	124	13	1	31	1178	1146

割合の表(%) 所属	(18)日本語の運用能力								
	4 (かなり身に付いた)	3 (ある程度身に付いた)	2 (あまり身に付かなかった)	1 (全く身に付かなかった)	判別不能	無回答	全回答者	有効回答者	平均値
社会学コース	18.8	72.9	8.3	0.0			48	48	3.10
心理学・教育学コース	13.6	75.0	11.4	0.0			44	44	3.02
国際文化コース	23.4	70.3	6.3	0.0			64	64	3.17
法律学コース	34.5	60.2	4.4	0.9			113	113	3.28
政治学コース	34.6	53.8	11.5	0.0			26	26	3.23
経営学コース	24.6	63.2	11.7	0.6			171	171	3.12
経済学コース	25.0	70.0	5.0	0.0			40	40	3.20
数理科学コース	20.0	80.0	0.0	0.0			15	15	3.20
物理学コース	22.7	45.5	31.8	0.0			22	22	2.91
化学コース	17.6	70.6	11.8	0.0			17	17	3.06
生命科学コース	28.1	62.5	9.4	0.0			32	32	3.19
電気電子工学コース	7.1	64.3	7.1	21.4			14	14	2.57
機械工学コース	13.3	66.7	6.7	13.3			15	15	2.80
都市政策コース	30.8	69.2	0.0	0.0			13	13	3.31
地理環境コース	22.7	54.5	18.2	4.5			22	22	2.95
都市基盤環境コース	22.5	60.0	17.5	0.0			40	40	3.05
建築都市コース	29.4	55.9	11.8	2.9			34	34	3.12
分子応用化学コース	20.5	65.9	11.4	2.3			44	44	3.05
自然・文化ツーリズムコース	10.5	47.4	42.1	0.0			19	19	2.68
知能機械システムコース	26.3	64.9	8.8	0.0			57	57	3.18
情報通信システムコース	9.1	78.8	12.1	0.0			33	33	2.97
航空宇宙システム工学コース	31.7	61.0	4.9	2.4			41	41	3.22
経営システムデザインコース	17.5	67.5	12.5	2.5			40	40	3.00
インダストリアルアートコース	19.6	60.8	19.6	0.0			51	51	3.00
看護学科	32.6	60.5	7.0	0.0			43	43	3.26
理学療法学科	22.2	58.3	19.4	0.0			36	36	3.03
作業療法学科	12.5	75.0	12.5	0.0			16	16	3.00
放射線学科	47.2	47.2	2.8	2.8			36	36	3.39
全有効回答者	24.5	63.5	10.8	1.1			1146	1146	3.11

問4 (18)日本語の運用能力



（問4 正課を通して身に付いた力・態度・知識等（DP間接評価））

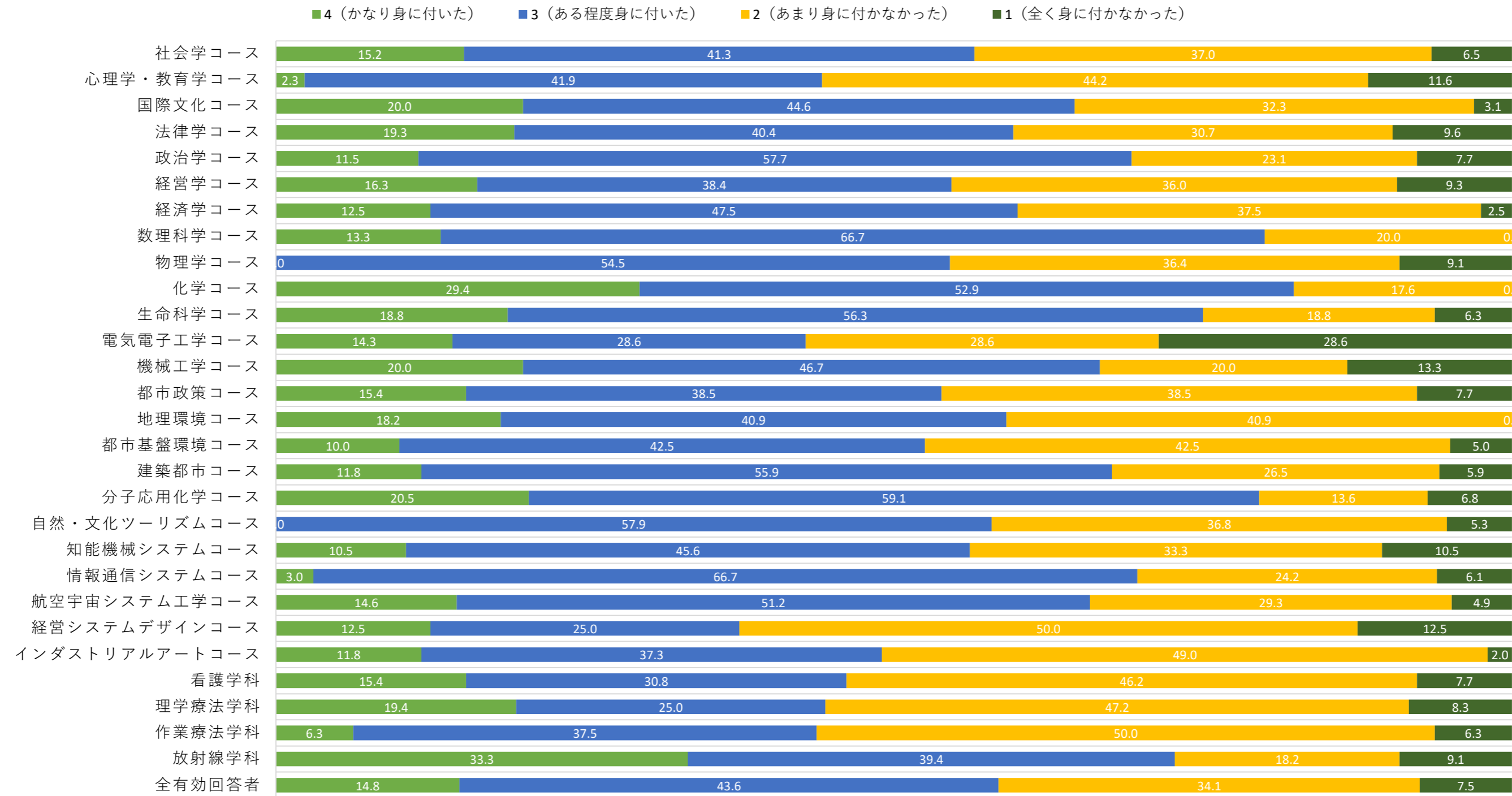
※「4」「3」「2」「1」に回答したものを有効回答とした。

実数の表 所属	(19)英語の運用能力							
	4 (かなり身に付いた)	3 (ある程度身に付いた)	2 (あまり身に付かなかった)	1 (全く身に付かなかった)	判別不能	無回答	全回答者	有効回答者
社会学コース	7	19	17	3	1	2	49	46
心理学・教育学コース	1	18	19	5	1	1	45	43
国際文化コース	13	29	21	2	0	3	68	65
法律学コース	22	46	35	11	0	8	122	114
政治学コース	3	15	6	2	0	0	26	26
経営学コース	28	66	62	16	0	0	172	172
経済学コース	5	19	15	1	0	0	40	40
数理学コース	2	10	3	0	0	0	15	15
物理学コース	0	12	8	2	0	1	23	22
化学コース	5	9	3	0	0	1	18	17
生命科学コース	6	18	6	2	0	3	35	32
電気電子工学コース	2	4	4	4	0	2	16	14
機械工学コース	3	7	3	2	0	1	16	15
都市政策コース	2	5	5	1	0	1	14	13
地理環境コース	4	9	9	0	0	0	22	22
都市基盤環境コース	4	17	17	2	0	0	40	40
建築都市コース	4	19	9	2	0	2	36	34
分子応用化学コース	9	26	6	3	0	0	44	44
自然・文化ツーリズムコース	0	11	7	1	0	0	19	19
知能機械システムコース	6	26	19	6	0	0	57	57
情報通信システムコース	1	22	8	2	0	0	33	33
航空宇宙システム工学コース	6	21	12	2	0	0	41	41
経営システムデザインコース	5	10	20	5	0	2	42	40
インダストリアルアートコース	6	19	25	1	0	0	51	51
看護学科	6	12	18	3	0	7	46	39
理学療法学科	7	9	17	3	0	0	36	36
作業療法学科	1	6	8	1	0	0	16	16
放射線学科	11	13	6	3	0	3	36	33
全回答者	169	497	388	85	2	37	1178	1139

割合の表(%) 所属	(19)英語の運用能力							
	4 (かなり身に付いた)	3 (ある程度身に付いた)	2 (あまり身に付かなかった)	1 (全く身に付かなかった)	判別不能	無回答	全回答者	有効回答者
社会学コース	15.2	41.3	37.0	6.5			46	2.65
心理学・教育学コース	2.3	41.9	44.2	11.6			43	2.35
国際文化コース	20.0	44.6	32.3	3.1			65	2.82
法律学コース	19.3	40.4	30.7	9.6			114	2.69
政治学コース	11.5	57.7	23.1	7.7			26	2.73
経営学コース	16.3	38.4	36.0	9.3			172	2.62
経済学コース	12.5	47.5	37.5	2.5			40	2.70
数理学コース	13.3	66.7	20.0	0.0			15	2.93
物理学コース	0.0	54.5	36.4	9.1			22	2.45
化学コース	29.4	52.9	17.6	0.0			17	3.12
生命科学コース	18.8	56.3	18.8	6.3			32	2.88
電気電子工学コース	14.3	28.6	28.6	28.6			14	2.29
機械工学コース	20.0	46.7	20.0	13.3			15	2.73
都市政策コース	15.4	38.5	38.5	7.7			13	2.62
地理環境コース	18.2	40.9	40.9	0.0			22	2.77
都市基盤環境コース	10.0	42.5	42.5	5.0			40	2.58
建築都市コース	11.8	55.9	26.5	5.9			34	2.74
分子応用化学コース	20.5	59.1	13.6	6.8			44	2.93
自然・文化ツーリズムコース	0.0	57.9	36.8	5.3			19	2.53
知能機械システムコース	10.5	45.6	33.3	10.5			57	2.56
情報通信システムコース	3.0	66.7	24.2	6.1			33	2.67
航空宇宙システム工学コース	14.6	51.2	29.3	4.9			41	2.76
経営システムデザインコース	12.5	25.0	50.0	12.5			40	2.38
インダストリアルアートコース	11.8	37.3	49.0	2.0			51	2.59
看護学科	15.4	30.8	46.2	7.7			39	2.54
理学療法学科	19.4	25.0	47.2	8.3			36	2.56
作業療法学科	6.3	37.5	50.0	6.3			16	2.44
放射線学科	33.3	39.4	18.2	9.1			33	2.97
全有効回答者	14.8	43.6	34.1	7.5			1139	2.66



問4 (19)英語の運用能力



## （問4 正課を通して身に付いた力・態度・知識等（DP間接評価））

## ■問4 正課を通して身に付いた力・態度・知識等（DP間接評価）

問4：所属ごとの回答の平均値（有効回答のみ）

※「4」「3」「2」「1」に回答したものを有効回答とした。

所属	(1)伝える力	(2)意見 疑問理解 力	(3)行動力	(4)収集力	(5)分析力	(6)活用力	(7)考える 力	(8)見極め る力	(9)論理展 開理解	(10)組み立 て力	(11)課題見 つけ力	(12)取組む 姿勢	(13)倫理観	(14)責任感	(15)社会へ の理解	(16)理解及 び技術	(17)教養	(18)日本語 運用	(19)英語運 用
社会学コース	3.09	3.19	3.21	3.02	3.10	3.26	3.40	3.33	3.17	3.17	3.19	3.25	3.15	3.02	3.27	3.33	3.13	3.10	2.65
心理学・教育学コース	2.98	3.11	3.27	2.91	2.95	3.11	3.20	3.05	2.98	3.09	3.14	3.16	3.16	3.05	3.14	3.14	3.00	3.02	2.35
国際文化コース	3.06	3.17	3.09	2.91	3.09	3.20	3.32	3.12	3.15	3.16	3.20	3.18	2.97	2.98	3.34	3.34	3.15	3.17	2.82
法学コース	3.27	3.30	3.35	3.11	3.27	3.29	3.37	3.32	3.36	3.33	3.29	3.33	3.19	3.33	3.22	3.27	3.24	3.28	2.69
政治学コース	3.19	3.19	3.12	2.92	3.08	3.27	3.23	3.12	3.15	3.23	3.24	3.15	3.08	2.96	3.31	3.12	3.12	3.23	2.73
経営学コース	3.13	3.22	3.37	2.99	3.17	3.20	3.27	3.20	3.22	3.22	3.24	3.26	3.07	3.07	3.02	3.08	3.09	3.12	2.62
経済学コース	3.21	3.21	3.13	3.20	3.40	3.35	3.35	3.30	3.23	3.20	3.08	3.28	2.80	2.75	3.15	3.15	3.05	3.20	2.70
数理学コース	3.53	3.40	3.27	3.47	3.33	3.20	3.13	3.40	3.47	3.40	3.13	3.27	3.00	3.13	3.07	3.53	3.20	3.20	2.93
物理学コース	3.00	3.09	3.00	3.00	3.09	2.82	2.90	3.09	3.05	3.18	3.05	3.09	2.91	2.77	2.71	3.19	2.82	2.91	2.45
化学コース	2.94	3.18	3.18	3.06	3.12	3.24	3.29	3.12	3.31	3.12	3.12	3.29	3.06	3.00	3.29	3.06	2.94	3.06	3.12
生命科学コース	3.25	3.22	3.19	3.13	3.09	3.23	3.25	3.16	3.13	3.23	3.25	3.28	3.13	3.19	3.06	3.28	3.25	3.19	2.88
電気電子工学コース	2.71	2.93	2.92	2.69	2.50	2.71	2.93	2.86	2.64	2.71	2.57	2.50	2.43	2.50	2.43	2.69	2.64	2.57	2.29
機械工学コース	3.20	3.13	3.13	3.07	2.80	2.87	3.13	3.07	2.93	2.93	2.93	3.07	2.67	2.93	3.07	3.20	2.93	2.80	2.73
都市政策コース	3.23	3.23	3.46	3.15	3.31	3.46	3.54	3.31	3.31	3.31	3.38	3.46	3.31	3.38	3.38	3.15	3.31	3.31	2.62
地理環境コース	3.18	3.18	3.52	3.23	3.14	3.19	3.36	3.27	3.09	3.27	3.27	3.18	3.00	3.09	3.14	3.32	3.23	2.95	2.77
都市基盤環境コース	3.08	3.08	3.33	3.13	3.25	3.26	3.35	3.20	3.23	3.33	3.15	3.38	3.00	3.08	3.18	3.20	3.18	3.05	2.58
建築都市コース	2.94	3.12	3.15	3.03	3.15	3.03	3.06	2.97	3.03	3.09	3.06	3.24	3.03	3.21	3.12	3.24	3.09	3.12	2.74
分子応用化学コース	3.05	3.07	3.09	3.07	3.18	3.11	3.11	3.07	3.00	3.11	3.14	3.14	3.00	3.09	3.16	3.16	2.98	3.05	2.93
自然・文化ツーリズムコース	3.21	3.16	3.37	3.11	3.16	3.11	3.37	2.95	3.21	2.95	3.05	3.21	2.61	2.74	3.26	3.00	2.89	2.68	2.53
知能機械システムコース	3.21	3.25	3.41	3.14	3.12	3.21	3.18	3.19	3.14	3.13	3.23	3.27	2.88	2.96	3.11	3.26	3.14	3.18	2.56
情報通信システムコース	2.97	3.15	3.09	3.15	3.03	3.24	3.15	3.18	3.18	3.21	3.18	3.18	2.94	2.73	2.70	3.18	3.00	2.97	2.67
航空宇宙システム工学コース	3.17	3.20	3.39	3.27	3.24	3.29	3.29	3.22	3.27	3.17	3.22	3.44	3.18	3.17	3.12	3.41	3.07	3.22	2.76
経営システムデザインコース	3.10	3.23	3.15	3.05	3.10	3.15	3.13	3.15	3.15	3.10	3.10	3.08	2.80	2.88	2.82	3.13	2.95	3.00	2.38
インダストリアルアートコース	3.12	3.25	3.35	3.16	3.10	3.33	3.29	3.27	3.22	3.14	3.20	3.22	2.98	3.06	3.00	3.20	3.12	3.00	2.59
看護学科	3.30	3.42	3.62	3.31	3.23	3.31	3.37	3.32	3.33	3.34	3.42	3.48	3.47	3.34	3.23	3.43	3.32	3.26	2.54
理学療法学科	2.89	2.92	3.36	3.17	3.06	3.08	3.26	3.08	2.94	2.97	3.20	3.11	3.26	3.28	2.97	3.31	3.17	3.03	2.56
作業療法学科	3.19	3.31	3.50	3.13	3.25	3.25	3.50	3.19	3.13	3.25	3.25	3.50	3.50	3.44	3.25	3.38	3.13	3.00	2.44
放射線学科	3.42	3.42	3.53	3.39	3.33	3.39	3.39	3.44	3.31	3.33	3.36	3.39	3.42	3.42	3.31	3.49	3.33	3.39	2.97
全有効回答者平均	3.14	3.20	3.29	3.09	3.16	3.21	3.27	3.20	3.18	3.19	3.20	3.25	3.06	3.08	3.11	3.22	3.11	3.11	2.66

## （問4 正課を通して身に付いた力・態度・知識等（DP間接評価））

## ■問4 正課を通して身に付いた力・態度・知識等（DP間接評価）

問4：所属ごとの回答の平均値（有効回答のみ、「全有効回答者平均」で並べ替え）

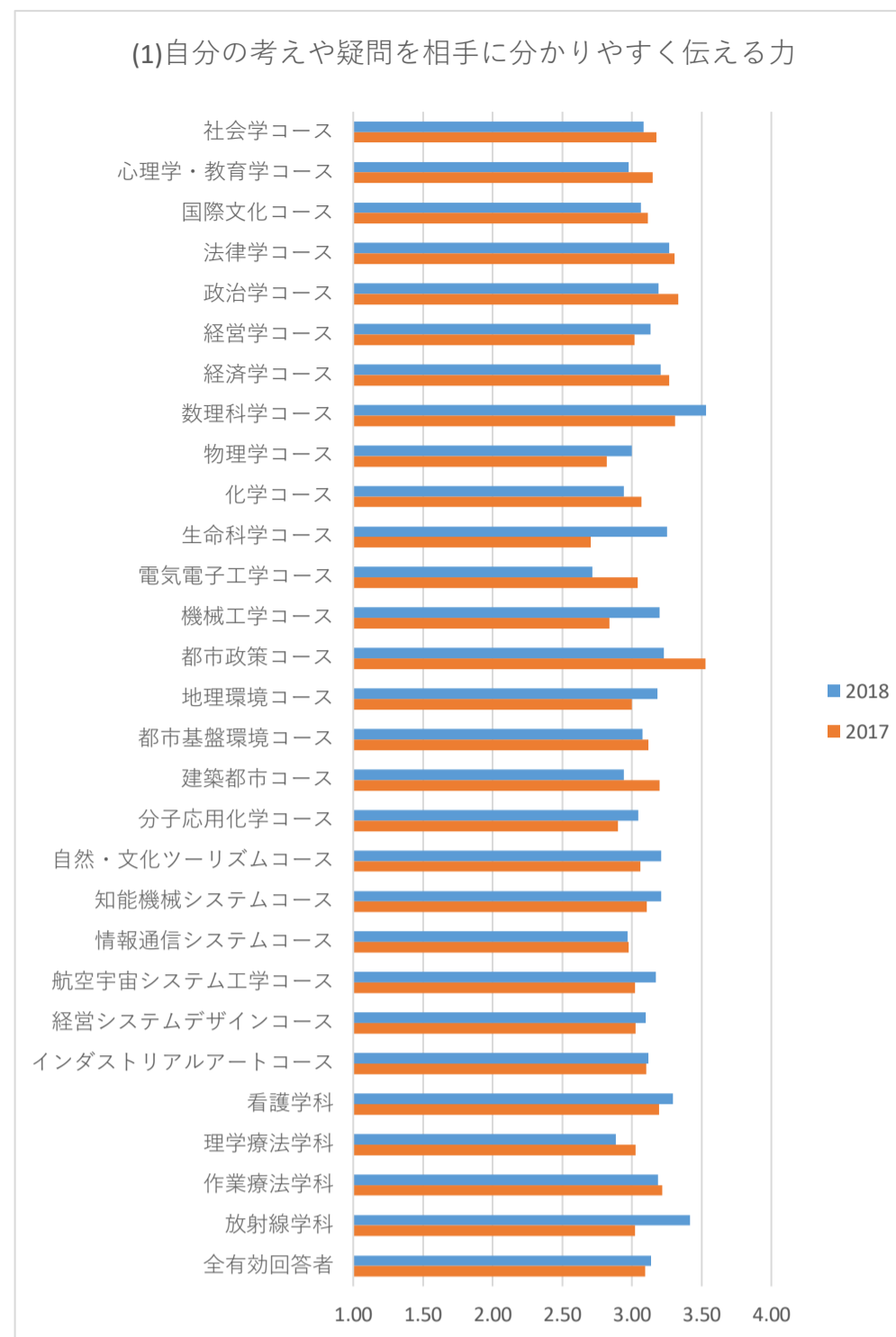
※「4」「3」「2」「1」に回答したものを有効回答とした。

所属	(19)英語運用	(13)倫理観	(14)責任感	(4)収集力	(17)教養	(15)社会への理解	(18)日本語運用	(1)伝える力	(5)分析力	(9)論理展開理解	(10)組み立て力	(8)見極める力	(11)課題見つけ力	(2)意見疑問理解力	(6)活用力	(16)理解及び技術	(12)取組む姿勢	(7)考える力	(3)行動力
社会学コース	2.65	3.15	3.02	3.02	3.13	3.27	3.10	3.09	3.10	3.17	3.17	3.33	3.19	3.19	3.26	3.33	3.25	3.40	3.21
心理学・教育学コース	2.35	3.16	3.05	2.91	3.00	3.14	3.02	2.98	2.95	2.98	3.09	3.05	3.14	3.11	3.11	3.14	3.16	3.20	3.27
国際文化コース	2.82	2.97	2.98	2.91	3.15	3.34	3.17	3.06	3.09	3.15	3.16	3.12	3.20	3.17	3.20	3.34	3.18	3.32	3.09
法学コース	2.69	3.19	3.33	3.11	3.24	3.22	3.28	3.27	3.27	3.36	3.33	3.32	3.29	3.30	3.29	3.27	3.33	3.37	3.35
政治学コース	2.73	3.08	2.96	2.92	3.12	3.31	3.23	3.19	3.08	3.15	3.23	3.12	3.24	3.19	3.27	3.12	3.15	3.23	3.12
経営学コース	2.62	3.07	3.07	2.99	3.09	3.02	3.12	3.13	3.17	3.22	3.22	3.20	3.24	3.22	3.20	3.08	3.26	3.27	3.37
経済学コース	2.70	2.80	2.75	3.20	3.05	3.15	3.20	3.21	3.40	3.23	3.20	3.30	3.08	3.21	3.35	3.15	3.28	3.35	3.13
数理科学コース	2.93	3.00	3.13	3.47	3.20	3.07	3.20	3.53	3.33	3.47	3.40	3.40	3.13	3.40	3.20	3.53	3.27	3.13	3.27
物理学コース	2.45	2.91	2.77	3.00	2.82	2.71	2.91	3.00	3.09	3.05	3.18	3.09	3.05	3.09	2.82	3.19	3.09	2.90	3.00
化学コース	3.12	3.06	3.00	3.06	2.94	3.29	3.06	2.94	3.12	3.31	3.12	3.12	3.12	3.18	3.24	3.06	3.29	3.29	3.18
生命科学コース	2.88	3.13	3.19	3.13	3.25	3.06	3.19	3.25	3.09	3.13	3.23	3.16	3.25	3.22	3.23	3.28	3.28	3.25	3.19
電気電子工学コース	2.29	2.43	2.50	2.69	2.64	2.43	2.57	2.71	2.50	2.64	2.71	2.86	2.57	2.93	2.71	2.69	2.50	2.93	2.92
機械工学コース	2.73	2.67	2.93	3.07	2.93	3.07	2.80	3.20	2.80	2.93	2.93	3.07	2.93	3.13	2.87	3.20	3.07	3.13	3.13
都市政策コース	2.62	3.31	3.38	3.15	3.31	3.38	3.31	3.23	3.31	3.31	3.31	3.31	3.38	3.23	3.46	3.15	3.46	3.54	3.46
地理環境コース	2.77	3.00	3.09	3.23	3.23	3.14	2.95	3.18	3.14	3.09	3.27	3.27	3.27	3.18	3.19	3.32	3.18	3.36	3.52
都市基盤環境コース	2.58	3.00	3.08	3.13	3.18	3.18	3.05	3.08	3.25	3.23	3.33	3.20	3.15	3.08	3.26	3.20	3.38	3.35	3.33
建築都市コース	2.74	3.03	3.21	3.03	3.09	3.12	3.12	2.94	3.15	3.03	3.09	2.97	3.06	3.12	3.03	3.24	3.24	3.06	3.15
分子応用化学コース	2.93	3.00	3.09	3.07	2.98	3.16	3.05	3.05	3.18	3.00	3.11	3.07	3.14	3.07	3.11	3.16	3.14	3.11	3.09
自然・文化ツーリズムコース	2.53	2.61	2.74	3.11	2.89	3.26	2.68	3.21	3.16	3.21	2.95	2.95	3.05	3.16	3.11	3.00	3.21	3.37	3.37
知能機械システムコース	2.56	2.88	2.96	3.14	3.14	3.11	3.18	3.21	3.12	3.14	3.13	3.19	3.23	3.25	3.21	3.26	3.27	3.18	3.41
情報通信システムコース	2.67	2.94	2.73	3.15	3.00	2.70	2.97	2.97	3.03	3.18	3.21	3.18	3.18	3.15	3.24	3.18	3.18	3.15	3.09
航空宇宙システム工学コース	2.76	3.18	3.17	3.27	3.07	3.12	3.22	3.17	3.24	3.27	3.17	3.22	3.22	3.20	3.29	3.41	3.44	3.29	3.39
経営システムデザインコース	2.38	2.80	2.88	3.05	2.95	2.82	3.00	3.10	3.10	3.15	3.10	3.15	3.10	3.23	3.15	3.13	3.08	3.13	3.15
インダストリアルアートコース	2.59	2.98	3.06	3.16	3.12	3.00	3.00	3.12	3.10	3.22	3.14	3.27	3.20	3.25	3.33	3.20	3.22	3.29	3.35
看護学科	2.54	3.47	3.34	3.31	3.32	3.23	3.26	3.30	3.23	3.33	3.34	3.32	3.42	3.42	3.31	3.43	3.48	3.37	3.62
理学療法学科	2.56	3.26	3.28	3.17	3.17	2.97	3.03	2.89	3.06	2.94	2.97	3.08	3.20	2.92	3.08	3.31	3.11	3.26	3.36
作業療法学科	2.44	3.50	3.44	3.13	3.13	3.25	3.00	3.19	3.25	3.13	3.25	3.19	3.25	3.31	3.25	3.38	3.50	3.50	3.50
放射線学科	2.97	3.42	3.42	3.39	3.33	3.31	3.39	3.42	3.33	3.31	3.33	3.44	3.36	3.42	3.39	3.49	3.39	3.39	3.53
全有効回答者平均	2.66	3.06	3.08	3.09	3.11	3.11	3.11	3.14	3.16	3.18	3.19	3.20	3.20	3.20	3.21	3.22	3.25	3.27	3.29

■問4 正課を通して身に付いた力・態度・知識等（DP間接評価）

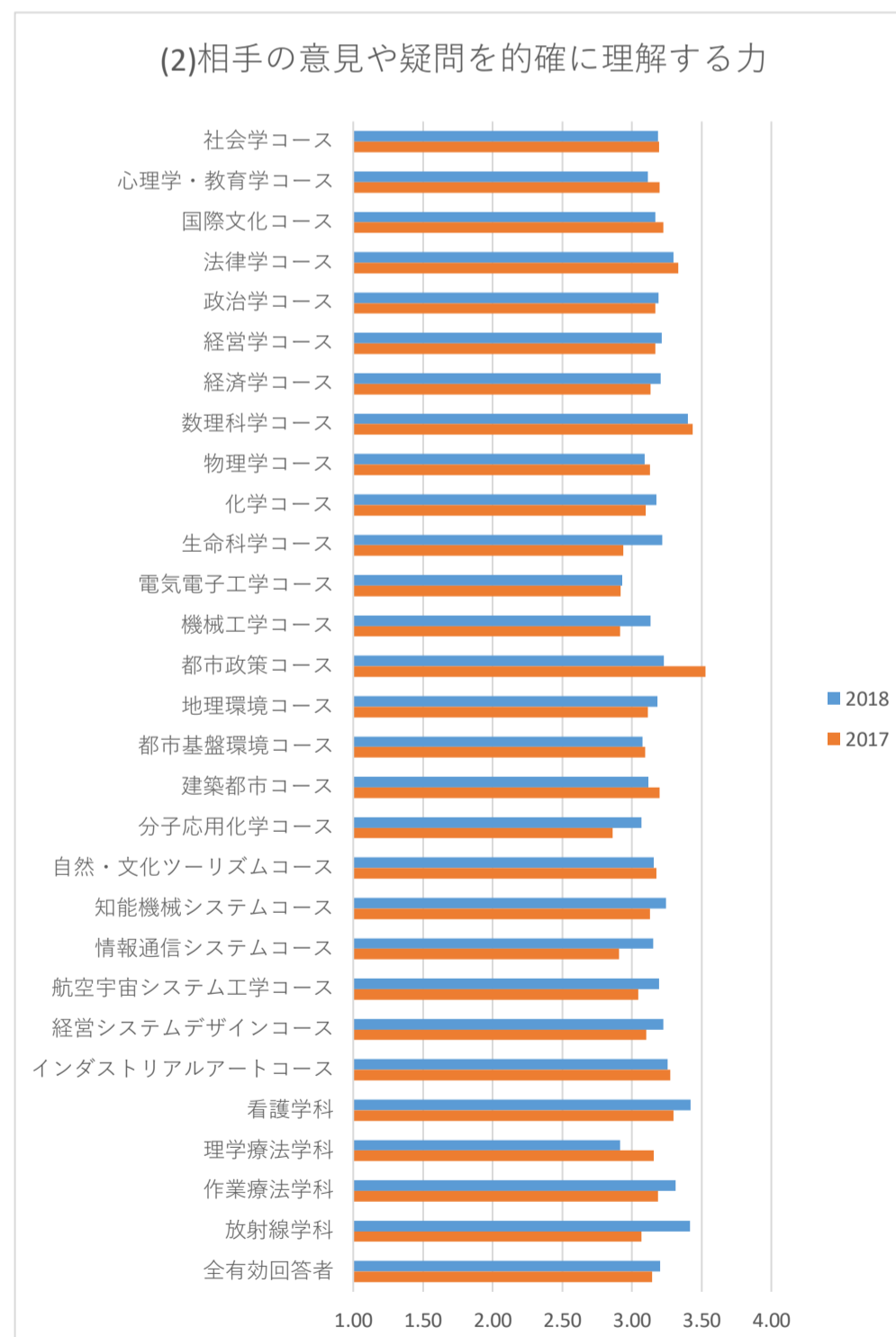
(1)自分の考えや疑問を相手に分かりやすく伝える力

所属	2018	2017
社会学コース	3.09	3.18
心理学・教育学コース	2.98	3.15
国際文化コース	3.06	3.11
法律学コース	3.27	3.31
政治学コース	3.19	3.33
経営学コース	3.13	3.02
経済学コース	3.21	3.27
数理科学コース	3.53	3.31
物理学コース	3.00	2.82
化学コース	2.94	3.07
生命科学コース	3.25	2.71
電気電子工学コース	2.71	3.04
機械工学コース	3.20	2.84
都市政策コース	3.23	3.53
地理環境コース	3.18	3.00
都市基盤環境コース	3.08	3.12
建築都市コース	2.94	3.20
分子応用化学コース	3.05	2.90
自然・文化ツーリズムコース	3.21	3.06
知能機械システムコース	3.21	3.11
情報通信システムコース	2.97	2.98
航空宇宙システム工学コース	3.17	3.02
経営システムデザインコース	3.10	3.03
インダストリアルアートコース	3.12	3.10
看護学科	3.30	3.19
理学療法学科	2.89	3.03
作業療法学科	3.19	3.22
放射線学科	3.42	3.02
全有効回答者	3.14	3.09



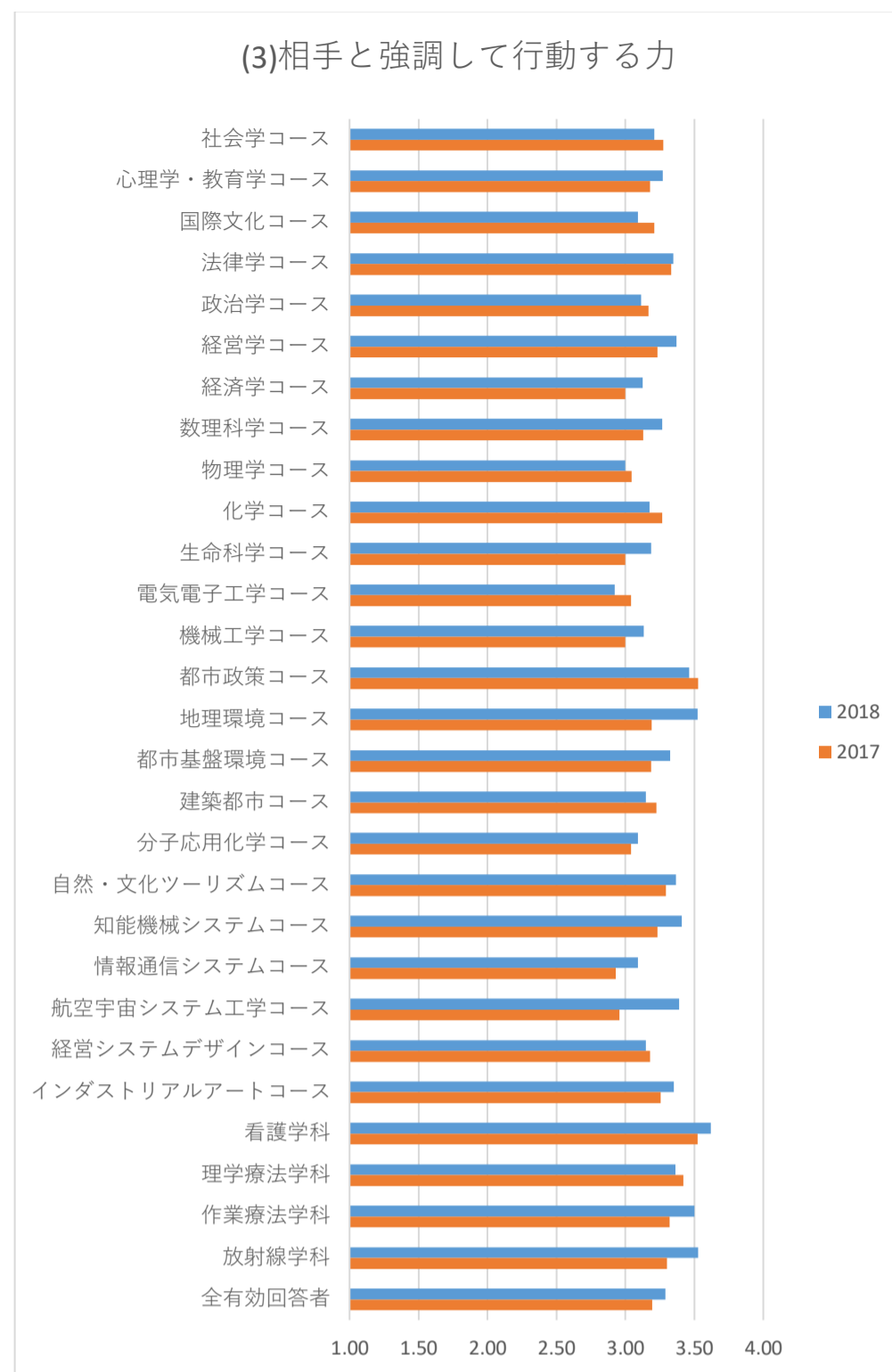
(2)相手の意見や疑問を的確に理解する力

所属	2018	2017
社会学コース	3.19	3.19
心理学・教育学コース	3.11	3.20
国際文化コース	3.17	3.23
法律学コース	3.30	3.33
政治学コース	3.19	3.17
経営学コース	3.22	3.17
経済学コース	3.21	3.13
数理科学コース	3.40	3.44
物理学コース	3.09	3.13
化学コース	3.18	3.10
生命科学コース	3.22	2.94
電気電子工学コース	2.93	2.92
機械工学コース	3.13	2.92
都市政策コース	3.23	3.53
地理環境コース	3.18	3.12
都市基盤環境コース	3.08	3.09
建築都市コース	3.12	3.20
分子応用化学コース	3.07	2.86
自然・文化ツーリズムコース	3.16	3.18
知能機械システムコース	3.25	3.13
情報通信システムコース	3.15	2.91
航空宇宙システム工学コース	3.20	3.04
経営システムデザインコース	3.23	3.10
インダストリアルアートコース	3.25	3.28
看護学科	3.42	3.30
理学療法学科	2.92	3.16
作業療法学科	3.31	3.19
放射線学科	3.42	3.07
全有効回答者	3.20	3.14



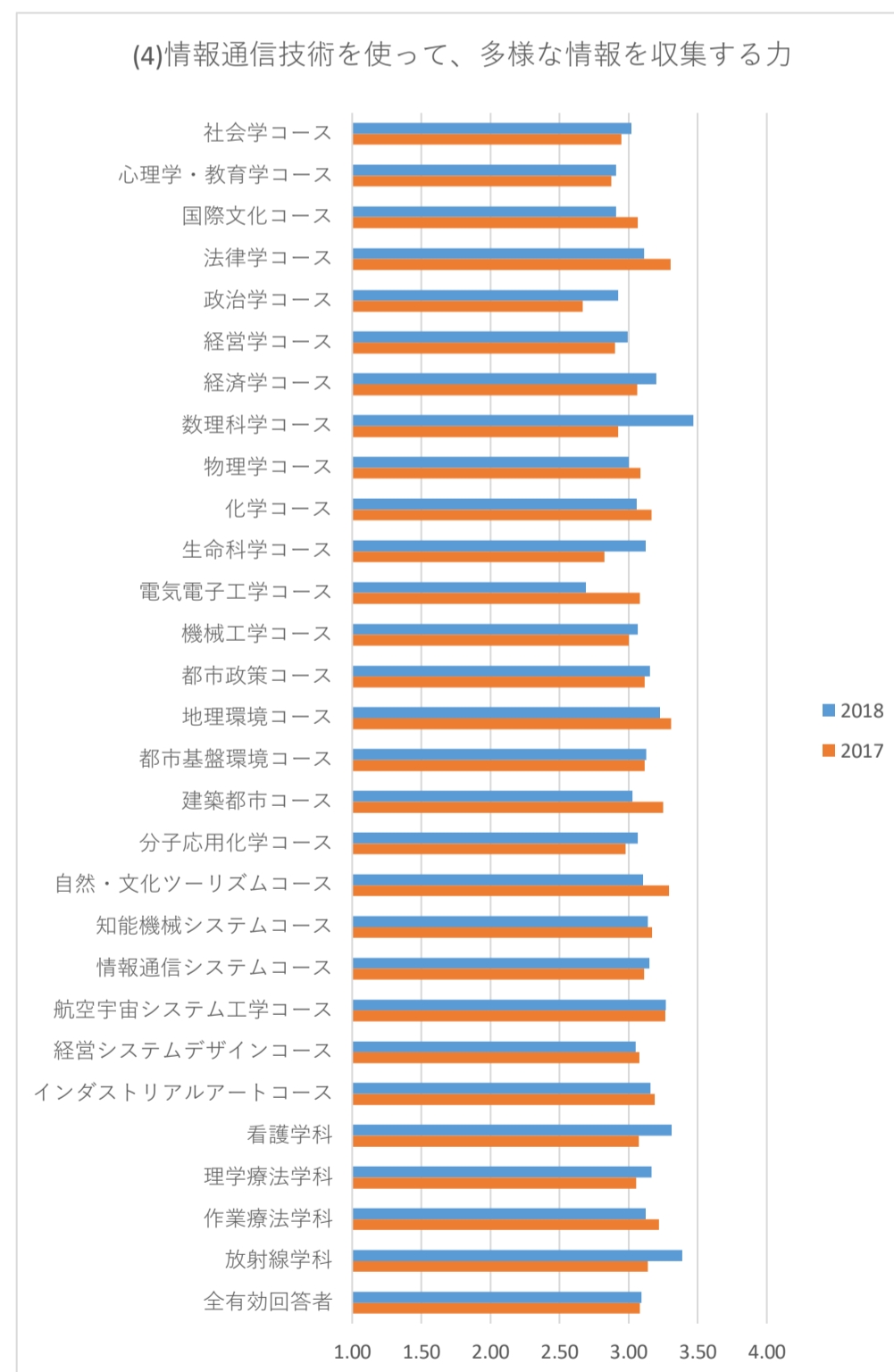
(3)相手と強調して行動する力

所属	2018	2017
社会学コース	3.21	3.28
心理学・教育学コース	3.27	3.18
国際文化コース	3.09	3.21
法律学コース	3.35	3.33
政治学コース	3.12	3.17
経営学コース	3.37	3.23
経済学コース	3.13	3.00
数理科学コース	3.27	3.13
物理学コース	3.00	3.04
化学コース	3.18	3.27
生命科学コース	3.19	3.00
電気電子工学コース	2.92	3.04
機械工学コース	3.13	3.00
都市政策コース	3.46	3.53
地理環境コース	3.52	3.19
都市基盤環境コース	3.33	3.19
建築都市コース	3.15	3.23
分子応用化学コース	3.09	3.04
自然・文化ツーリズムコース	3.37	3.29
知能機械システムコース	3.41	3.23
情報通信システムコース	3.09	2.93
航空宇宙システム工学コース	3.39	2.96
経営システムデザインコース	3.15	3.18
インダストリアルアートコース	3.35	3.26
看護学科	3.62	3.52
理学療法学科	3.36	3.42
作業療法学科	3.50	3.32
放射線学科	3.53	3.30
全有効回答者	3.29	3.20



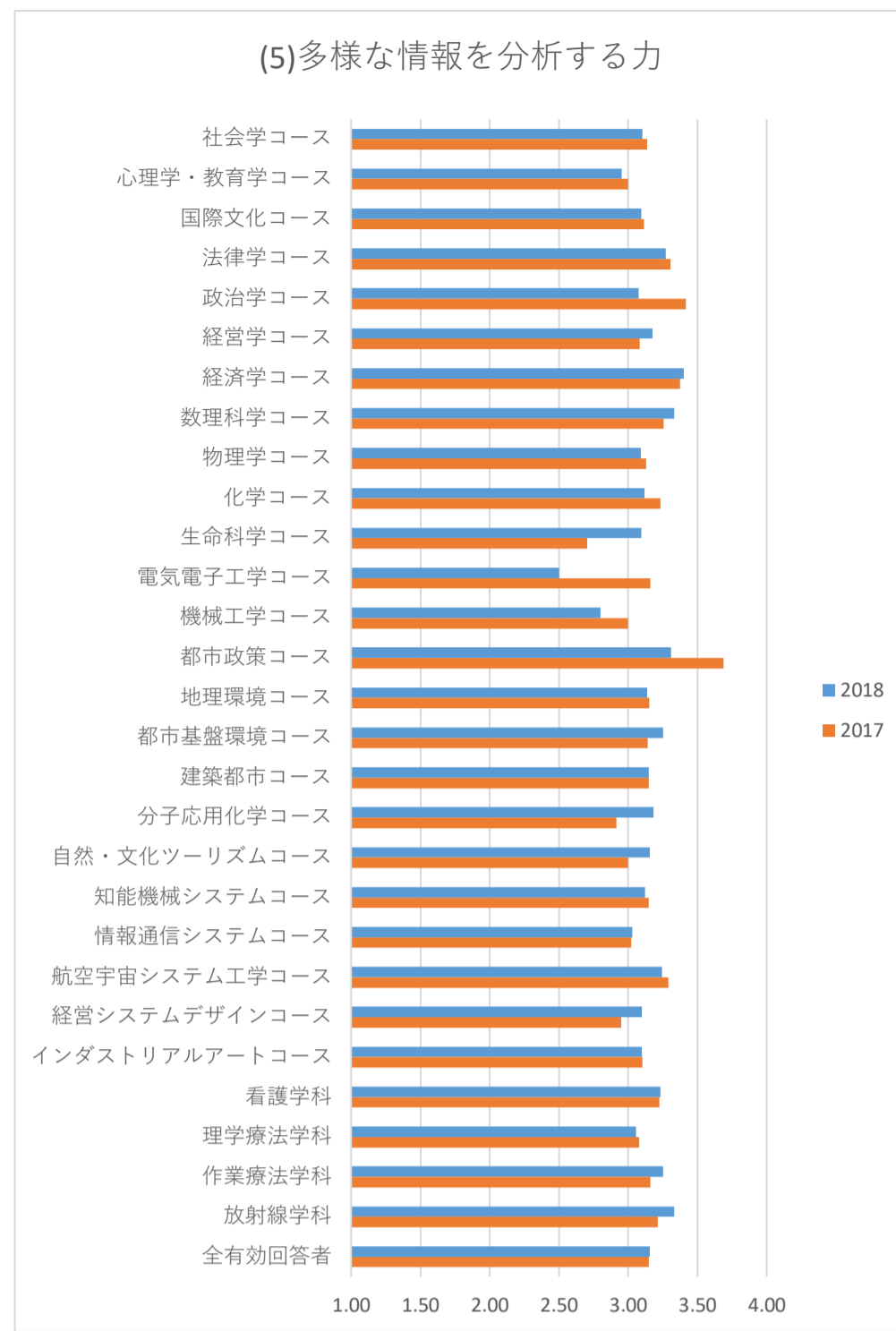
(4)情報通信技術を使って、多様な情報を収集する力

所属	2018	2017
社会学コース	3.02	2.95
心理学・教育学コース	2.91	2.88
国際文化コース	2.91	3.06
法律学コース	3.11	3.31
政治学コース	2.92	2.67
経営学コース	2.99	2.90
経済学コース	3.20	3.06
数理科学コース	3.47	2.92
物理学コース	3.00	3.09
化学コース	3.06	3.17
生命科学コース	3.13	2.82
電気電子工学コース	2.69	3.08
機械工学コース	3.07	3.00
都市政策コース	3.15	3.12
地理環境コース	3.23	3.31
都市基盤環境コース	3.13	3.12
建築都市コース	3.03	3.25
分子応用化学コース	3.07	2.98
自然・文化ツーリズムコース	3.11	3.29
知能機械システムコース	3.14	3.17
情報通信システムコース	3.15	3.11
航空宇宙システム工学コース	3.27	3.27
経営システムデザインコース	3.05	3.08
インダストリアルアートコース	3.16	3.19
看護学科	3.31	3.07
理学療法学科	3.17	3.05
作業療法学科	3.13	3.22
放射線学科	3.39	3.14
全有効回答者	3.09	3.08



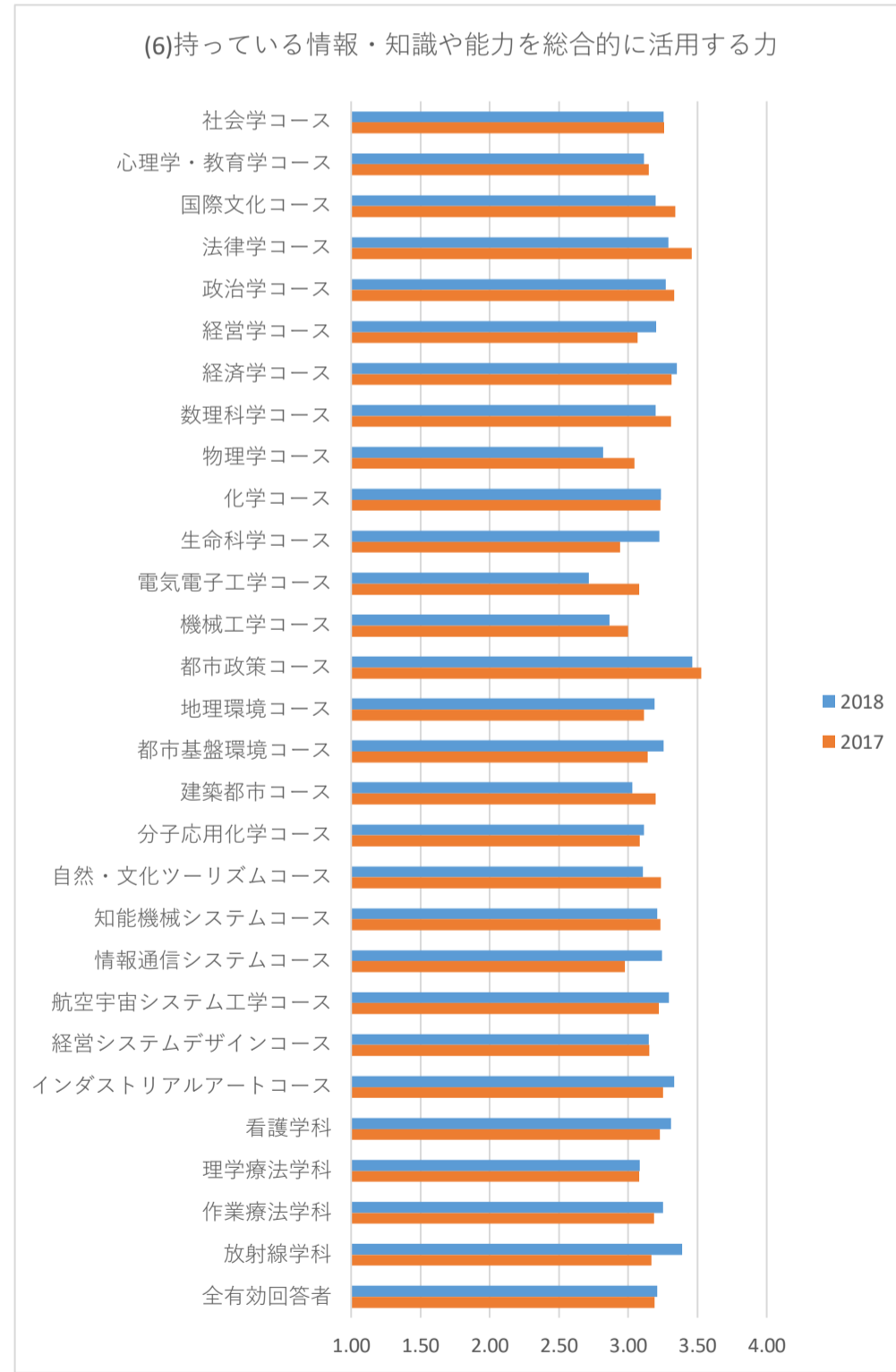
(5)多様な情報を分析する力

所属	2018	2017
社会学コース	3.10	3.14
心理学・教育学コース	2.95	3.00
国際文化コース	3.09	3.11
法律学コース	3.27	3.31
政治学コース	3.08	3.42
経営学コース	3.17	3.08
経済学コース	3.40	3.38
数理学コース	3.33	3.26
物理学コース	3.09	3.13
化学コース	3.12	3.23
生命科学コース	3.09	2.71
電気電子工学コース	2.50	3.16
機械工学コース	2.80	3.00
都市政策コース	3.31	3.69
地理環境コース	3.14	3.15
都市基盤環境コース	3.25	3.14
建築都市コース	3.15	3.15
分子応用化学コース	3.18	2.92
自然・文化ツーリズムコース	3.16	3.00
知能機械システムコース	3.12	3.15
情報通信システムコース	3.03	3.02
航空宇宙システム工学コース	3.24	3.29
経営システムデザインコース	3.10	2.95
インダストリアルアートコース	3.10	3.10
看護学科	3.23	3.22
理学療法学科	3.06	3.08
作業療法学科	3.25	3.16
放射線学科	3.33	3.21
全有効回答者	3.16	3.15



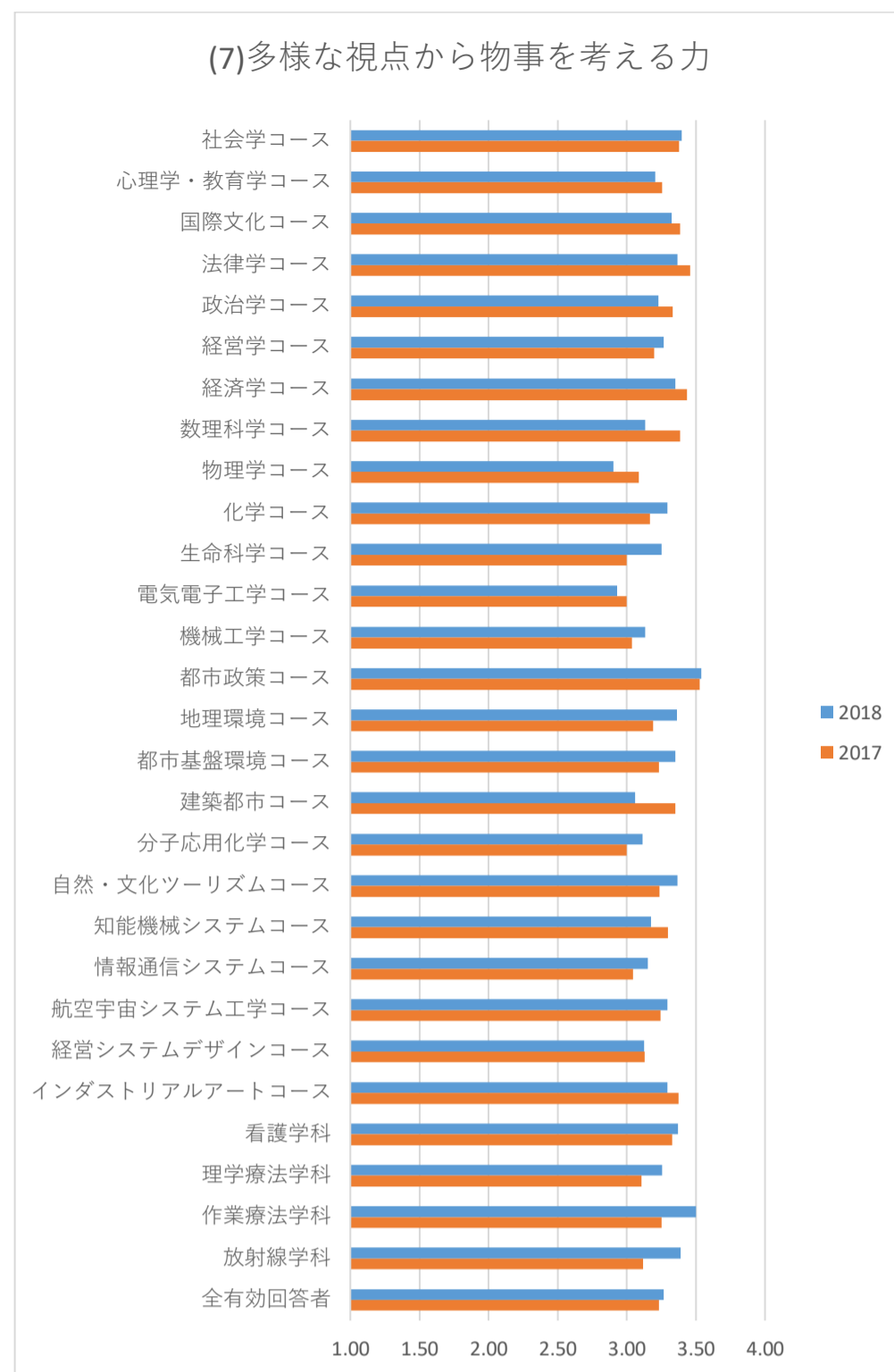
(6)持っている情報・知識や能力を総合的に活用する力

所属	2018	2017
社会学コース	3.26	3.26
心理学・教育学コース	3.11	3.15
国際文化コース	3.20	3.34
法律学コース	3.29	3.46
政治学コース	3.27	3.33
経営学コース	3.20	3.07
経済学コース	3.35	3.31
数理学コース	3.20	3.31
物理学コース	2.82	3.04
化学コース	3.24	3.23
生命科学コース	3.23	2.94
電気電子工学コース	2.71	3.08
機械工学コース	2.87	3.00
都市政策コース	3.46	3.53
地理環境コース	3.19	3.12
都市基盤環境コース	3.26	3.14
建築都市コース	3.03	3.20
分子応用化学コース	3.11	3.08
自然・文化ツーリズムコース	3.11	3.24
知能機械システムコース	3.21	3.23
情報通信システムコース	3.24	2.98
航空宇宙システム工学コース	3.29	3.22
経営システムデザインコース	3.15	3.15
インダストリアルアートコース	3.33	3.25
看護学科	3.31	3.23
理学療法学科	3.08	3.08
作業療法学科	3.25	3.19
放射線学科	3.39	3.17
全有効回答者	3.21	3.19



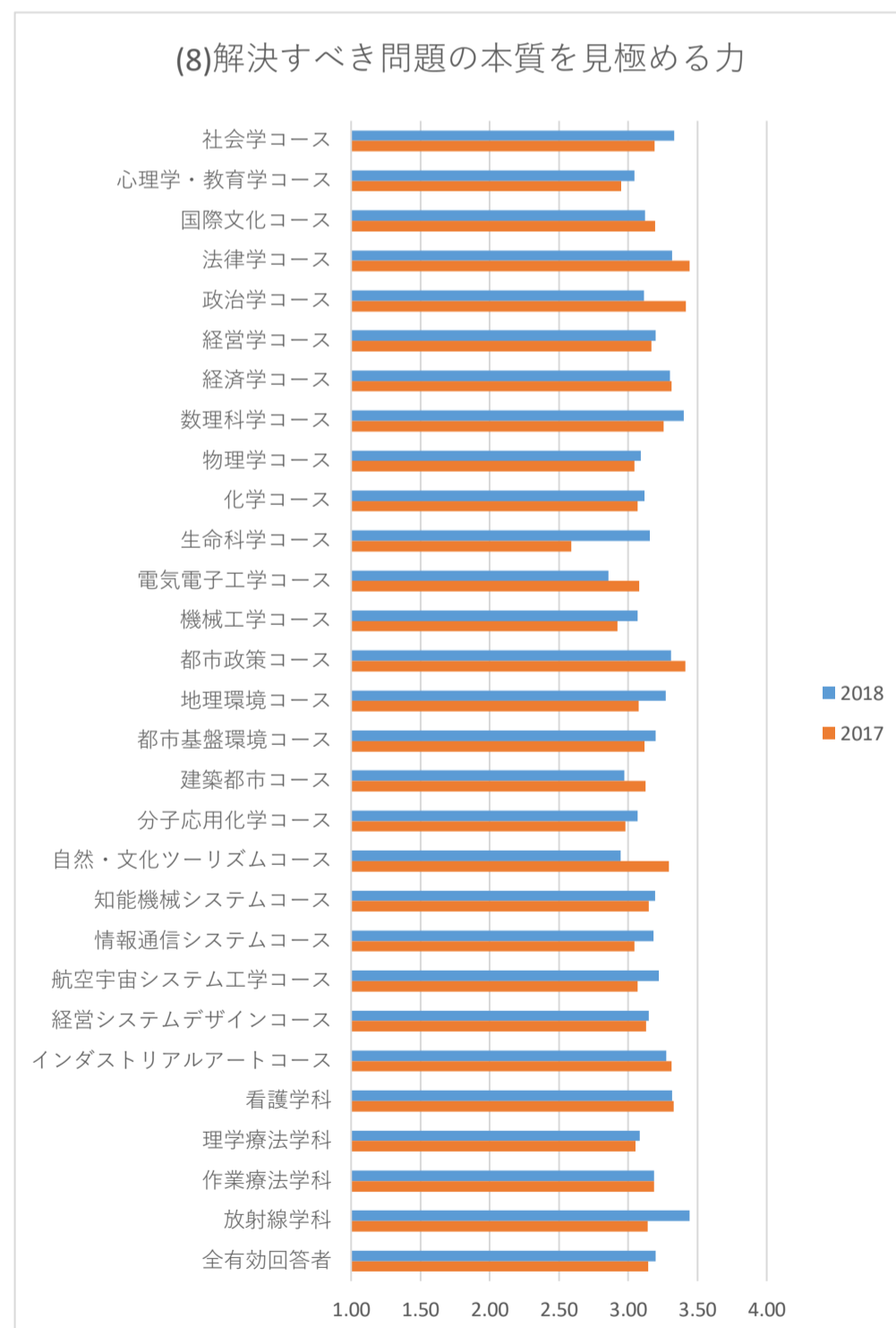
(7)多様な視点から物事を考える力

所属	2018	2017
社会学コース	3.40	3.38
心理学・教育学コース	3.20	3.26
国際文化コース	3.32	3.39
法律学コース	3.37	3.46
政治学コース	3.23	3.33
経営学コース	3.27	3.20
経済学コース	3.35	3.44
数理科学コース	3.13	3.38
物理学コース	2.90	3.09
化学コース	3.29	3.17
生命科学コース	3.25	3.00
電気電子工学コース	2.93	3.00
機械工学コース	3.13	3.04
都市政策コース	3.54	3.53
地理環境コース	3.36	3.19
都市基盤環境コース	3.35	3.23
建築都市コース	3.06	3.35
分子応用化学コース	3.11	3.00
自然・文化ツーリズムコース	3.37	3.24
知能機械システムコース	3.18	3.30
情報通信システムコース	3.15	3.05
航空宇宙システム工学コース	3.29	3.24
経営システムデザインコース	3.13	3.13
インダストリアルアートコース	3.29	3.38
看護学科	3.37	3.33
理学療法学科	3.26	3.11
作業療法学科	3.50	3.25
放射線学科	3.39	3.12
全有効回答者	3.27	3.23



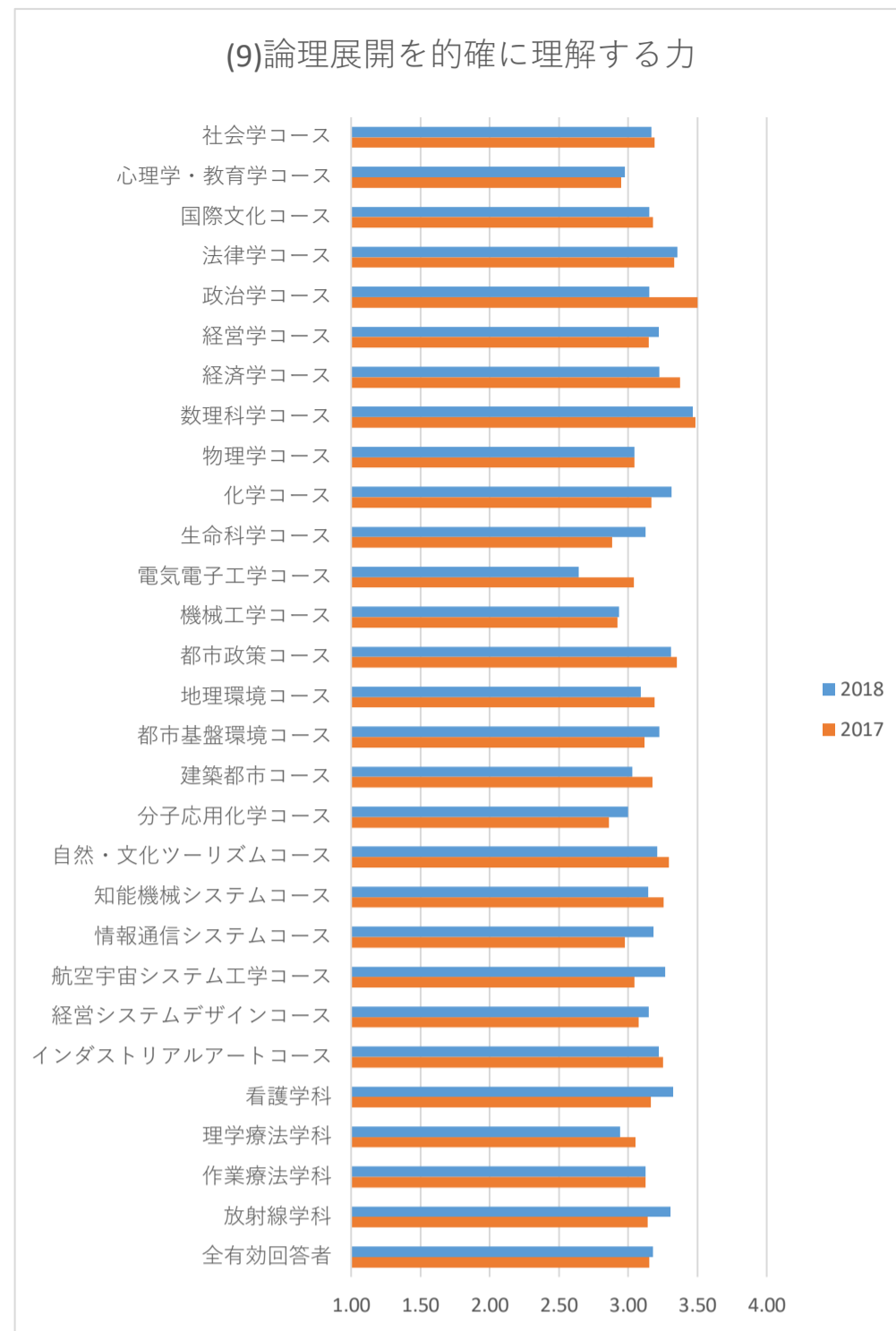
(8)解決すべき問題の本質を見極める力

所属	2018	2017
社会学コース	3.33	3.19
心理学・教育学コース	3.05	2.95
国際文化コース	3.12	3.19
法律学コース	3.32	3.44
政治学コース	3.12	3.42
経営学コース	3.20	3.17
経済学コース	3.30	3.31
数理科学コース	3.40	3.26
物理学コース	3.09	3.04
化学コース	3.12	3.07
生命科学コース	3.16	2.59
電気電子工学コース	2.86	3.08
機械工学コース	3.07	2.92
都市政策コース	3.31	3.41
地理環境コース	3.27	3.08
都市基盤環境コース	3.20	3.12
建築都市コース	2.97	3.13
分子応用化学コース	3.07	2.98
自然・文化ツーリズムコース	2.95	3.29
知能機械システムコース	3.19	3.15
情報通信システムコース	3.18	3.05
航空宇宙システム工学コース	3.22	3.07
経営システムデザインコース	3.15	3.13
インダストリアルアートコース	3.27	3.31
看護学科	3.32	3.33
理学療法学科	3.08	3.05
作業療法学科	3.19	3.19
放射線学科	3.44	3.14
全有効回答者	3.20	3.14



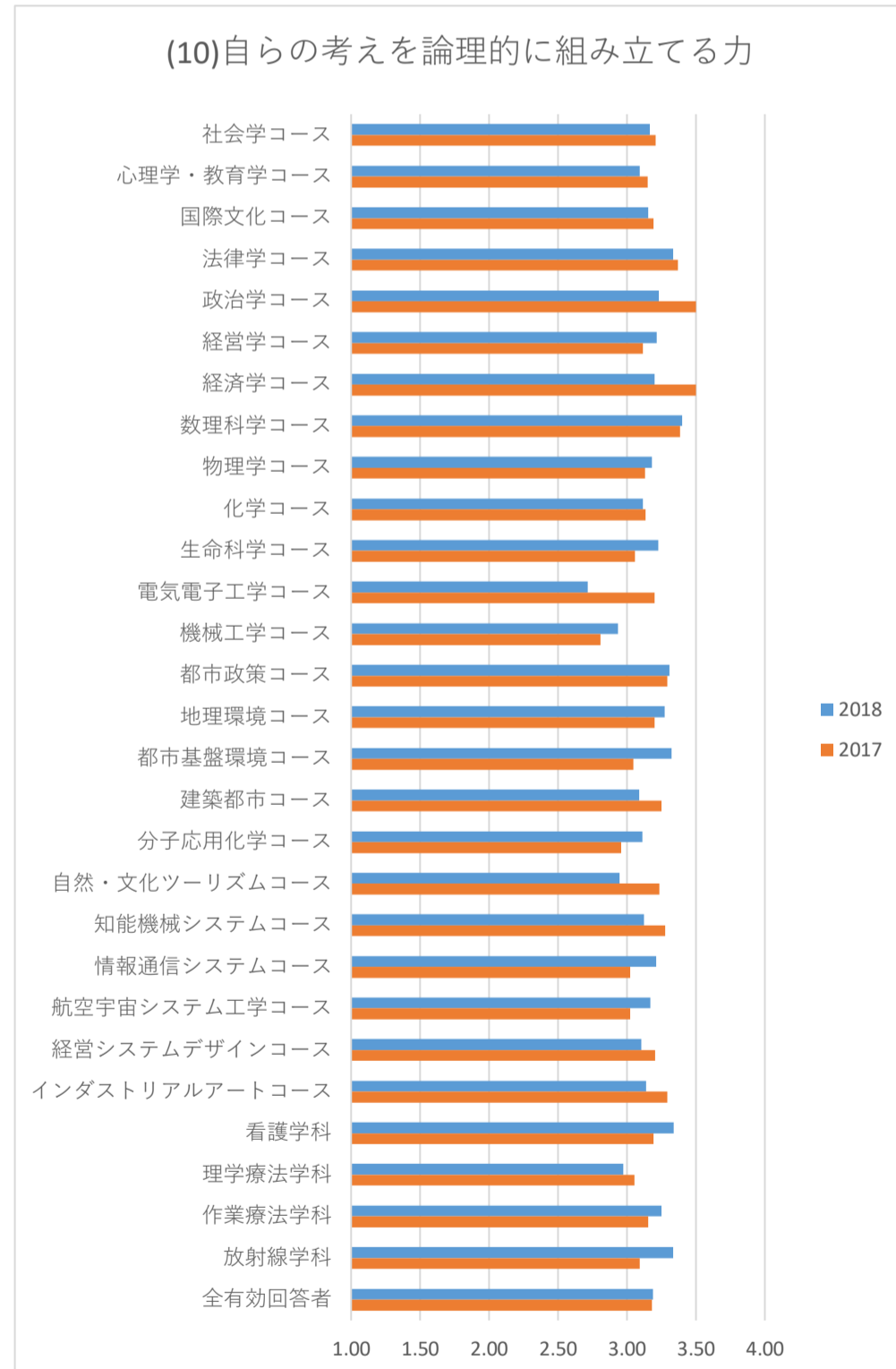
(9)論理展開を的確に理解する力

所属	2018	2017
社会学コース	3.17	3.19
心理学・教育学コース	2.98	2.95
国際文化コース	3.15	3.18
法律学コース	3.36	3.33
政治学コース	3.15	3.50
経営学コース	3.22	3.15
経済学コース	3.23	3.38
数理学コース	3.47	3.49
物理学コース	3.05	3.05
化学コース	3.31	3.17
生命科学コース	3.13	2.88
電気電子工学コース	2.64	3.04
機械工学コース	2.93	2.92
都市政策コース	3.31	3.35
地理環境コース	3.09	3.19
都市基盤環境コース	3.23	3.12
建築都市コース	3.03	3.18
分子応用化学コース	3.00	2.86
自然・文化ツーリズムコース	3.21	3.29
知能機械システムコース	3.14	3.26
情報通信システムコース	3.18	2.98
航空宇宙システム工学コース	3.27	3.04
経営システムデザインコース	3.15	3.08
インダストリアルアートコース	3.22	3.25
看護学科	3.33	3.16
理学療法学科	2.94	3.05
作業療法学科	3.13	3.13
放射線学科	3.31	3.14
全有効回答者	3.18	3.15



(10)自らの考えを論理的に組み立てる力

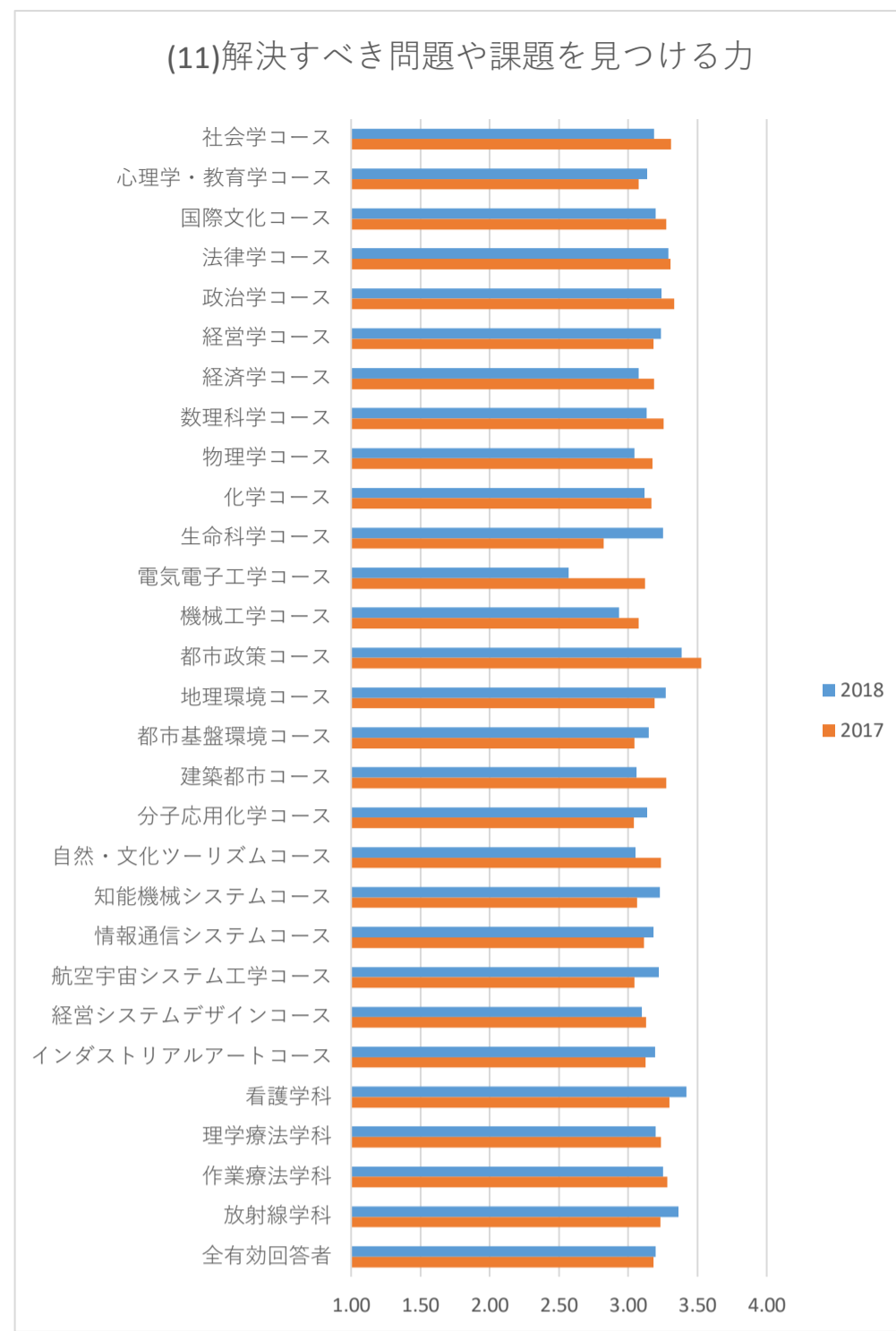
所属	2018	2017
社会学コース	3.17	3.21
心理学・教育学コース	3.09	3.15
国際文化コース	3.16	3.19
法律学コース	3.33	3.37
政治学コース	3.23	3.50
経営学コース	3.22	3.12
経済学コース	3.20	3.50
数理学コース	3.40	3.38
物理学コース	3.18	3.13
化学コース	3.12	3.13
生命科学コース	3.23	3.06
電気電子工学コース	2.71	3.20
機械工学コース	2.93	2.81
都市政策コース	3.31	3.29
地理環境コース	3.27	3.20
都市基盤環境コース	3.33	3.05
建築都市コース	3.09	3.25
分子応用化学コース	3.11	2.96
自然・文化ツーリズムコース	2.95	3.24
知能機械システムコース	3.13	3.28
情報通信システムコース	3.21	3.02
航空宇宙システム工学コース	3.17	3.02
経営システムデザインコース	3.10	3.21
インダストリアルアートコース	3.14	3.29
看護学科	3.34	3.19
理学療法学科	2.97	3.05
作業療法学科	3.25	3.16
放射線学科	3.33	3.09
全有効回答者	3.19	3.18





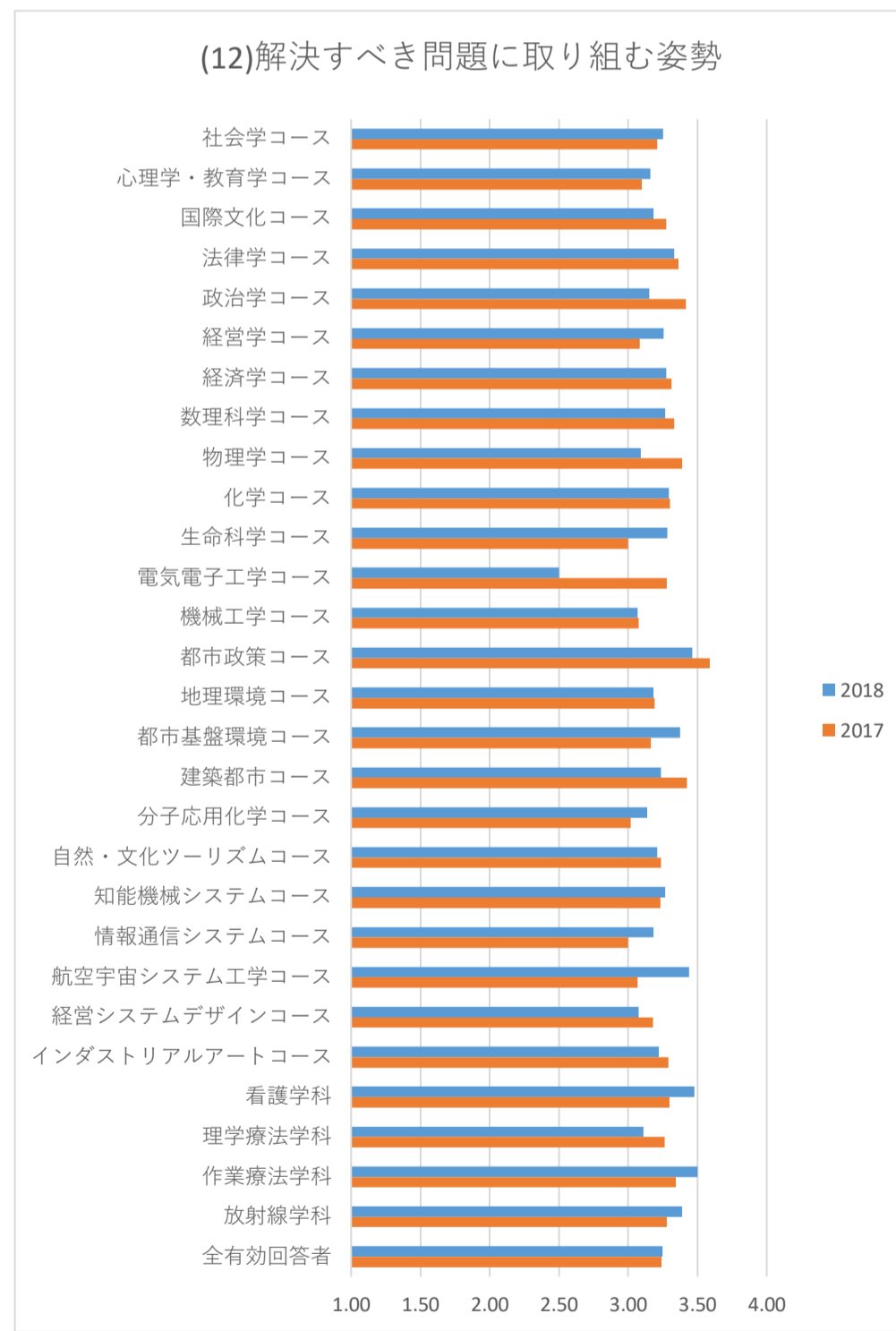
(11)解決すべき問題や課題を見つける力

所属	2018	2017
社会学コース	3.19	3.31
心理学・教育学コース	3.14	3.08
国際文化コース	3.20	3.27
法律学コース	3.29	3.31
政治学コース	3.24	3.33
経営学コース	3.24	3.18
経済学コース	3.08	3.19
数理学コース	3.13	3.26
物理学コース	3.05	3.17
化学コース	3.12	3.17
生命科学コース	3.25	2.82
電気電子工学コース	2.57	3.12
機械工学コース	2.93	3.08
都市政策コース	3.38	3.53
地理環境コース	3.27	3.19
都市基盤環境コース	3.15	3.05
建築都市コース	3.06	3.28
分子応用化学コース	3.14	3.04
自然・文化ツーリズムコース	3.05	3.24
知能機械システムコース	3.23	3.06
情報通信システムコース	3.18	3.11
航空宇宙システム工学コース	3.22	3.05
経営システムデザインコース	3.10	3.13
インダストリアルアートコース	3.20	3.13
看護学科	3.42	3.30
理学療法学科	3.20	3.24
作業療法学科	3.25	3.28
放射線学科	3.36	3.23
全有効回答者	3.20	3.18



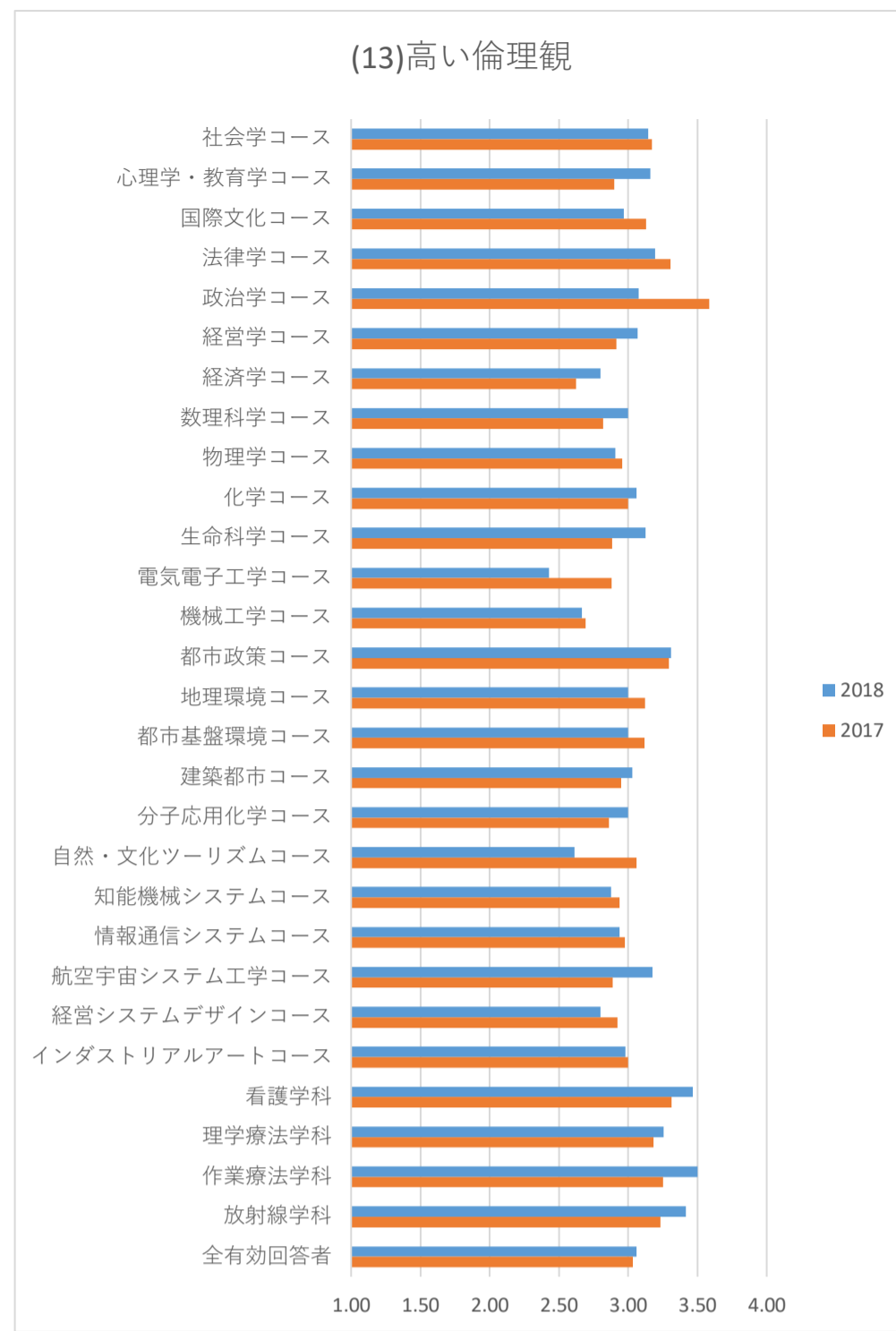
(12)解決すべき問題に取り組む姿勢

所属	2018	2017
社会学コース	3.25	3.21
心理学・教育学コース	3.16	3.10
国際文化コース	3.18	3.27
法律学コース	3.33	3.36
政治学コース	3.15	3.42
経営学コース	3.26	3.08
経済学コース	3.28	3.31
数理学コース	3.27	3.33
物理学コース	3.09	3.39
化学コース	3.29	3.30
生命科学コース	3.28	3.00
電気電子工学コース	2.50	3.28
機械工学コース	3.07	3.08
都市政策コース	3.46	3.59
地理環境コース	3.18	3.19
都市基盤環境コース	3.38	3.16
建築都市コース	3.24	3.43
分子応用化学コース	3.14	3.02
自然・文化ツーリズムコース	3.21	3.24
知能機械システムコース	3.27	3.23
情報通信システムコース	3.18	3.00
航空宇宙システム工学コース	3.44	3.07
経営システムデザインコース	3.08	3.18
インダストリアルアートコース	3.22	3.29
看護学科	3.48	3.30
理学療法学科	3.11	3.26
作業療法学科	3.50	3.34
放射線学科	3.39	3.28
全有効回答者	3.25	3.24



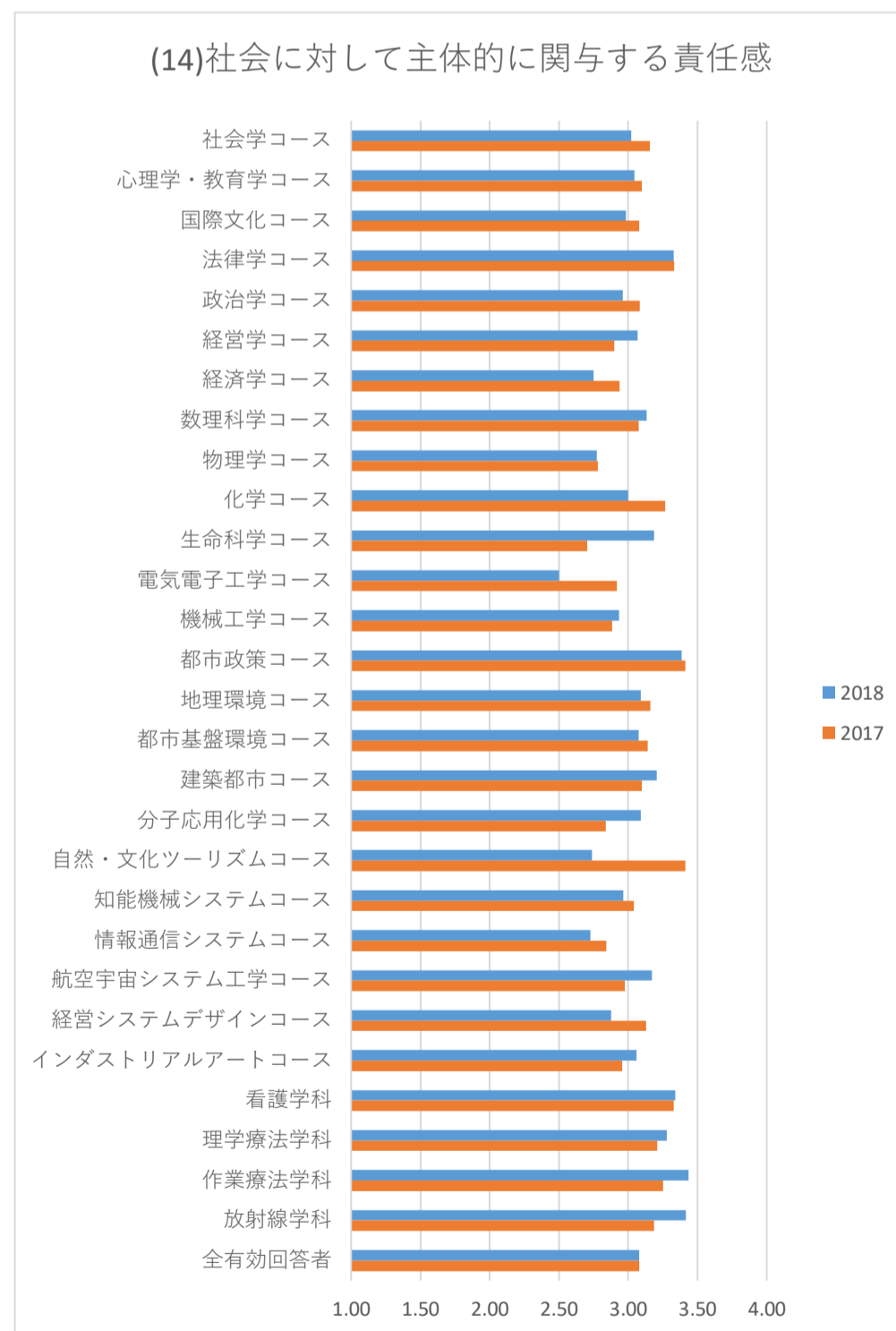
(13)高い倫理観

所属	2018	2017
社会学コース	3.15	3.17
心理学・教育学コース	3.16	2.90
国際文化コース	2.97	3.13
法律学コース	3.19	3.31
政治学コース	3.08	3.58
経営学コース	3.07	2.92
経済学コース	2.80	2.63
数理学コース	3.00	2.82
物理学コース	2.91	2.96
化学コース	3.06	3.00
生命科学コース	3.13	2.88
電気電子工学コース	2.43	2.88
機械工学コース	2.67	2.69
都市政策コース	3.31	3.29
地理環境コース	3.00	3.12
都市基盤環境コース	3.00	3.12
建築都市コース	3.03	2.95
分子応用化学コース	3.00	2.86
自然・文化ツーリズムコース	2.61	3.06
知能機械システムコース	2.88	2.94
情報通信システムコース	2.94	2.98
航空宇宙システム工学コース	3.18	2.89
経営システムデザインコース	2.80	2.92
インダストリアルアートコース	2.98	3.00
看護学科	3.47	3.31
理学療法学科	3.26	3.18
作業療法学科	3.50	3.25
放射線学科	3.42	3.23
全有効回答者	3.06	3.03



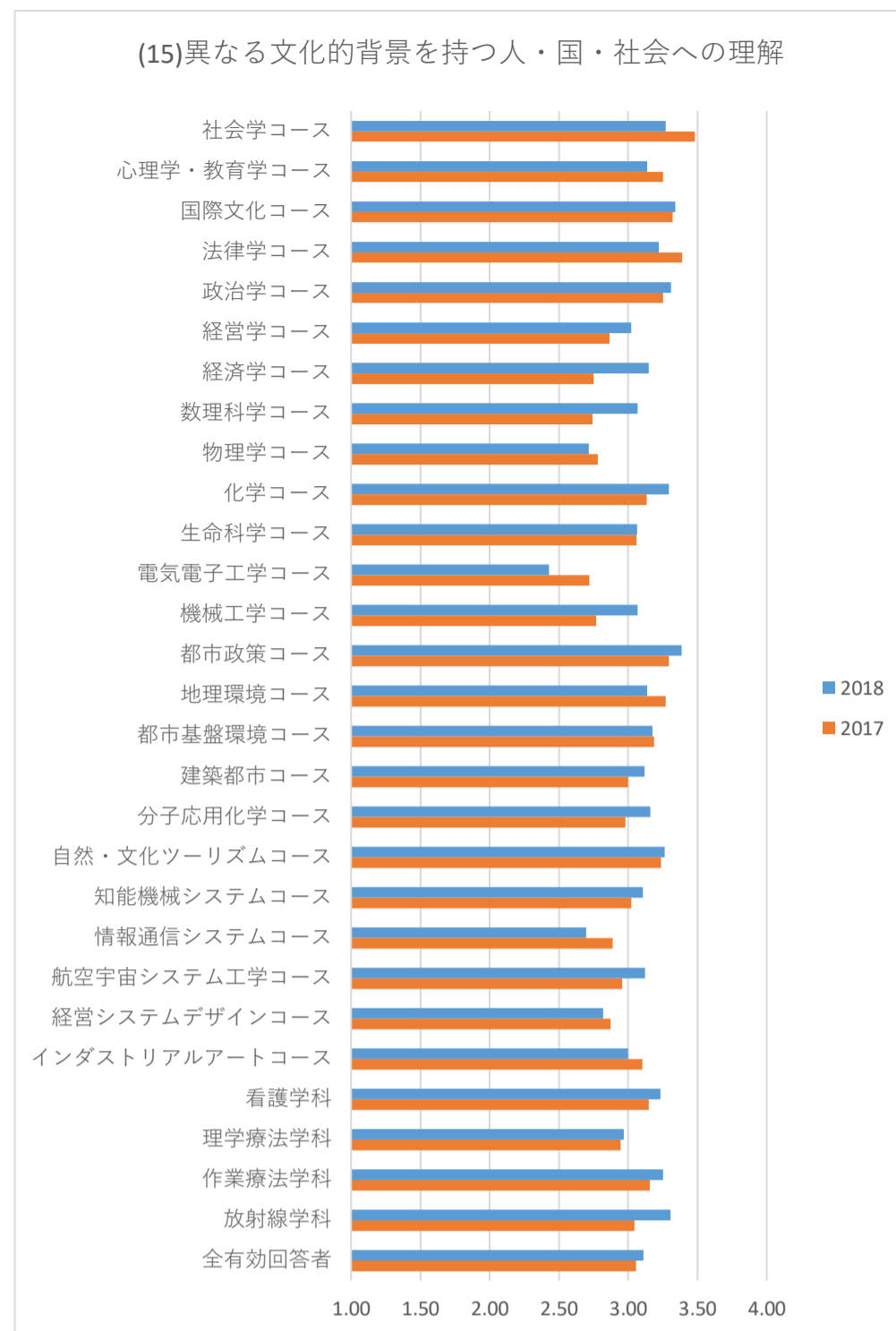
(14)社会に対して主体的に関与する責任感

所属	2018	2017
社会学コース	3.02	3.16
心理学・教育学コース	3.05	3.10
国際文化コース	2.98	3.08
法律学コース	3.33	3.33
政治学コース	2.96	3.08
経営学コース	3.07	2.90
経済学コース	2.75	2.94
数理学コース	3.13	3.08
物理学コース	2.77	2.78
化学コース	3.00	3.27
生命科学コース	3.19	2.71
電気電子工学コース	2.50	2.92
機械工学コース	2.93	2.88
都市政策コース	3.38	3.41
地理環境コース	3.09	3.16
都市基盤環境コース	3.08	3.14
建築都市コース	3.21	3.10
分子応用化学コース	3.09	2.84
自然・文化ツーリズムコース	2.74	3.41
知能機械システムコース	2.96	3.04
情報通信システムコース	2.73	2.84
航空宇宙システム工学コース	3.17	2.98
経営システムデザインコース	2.88	3.13
インダストリアルアートコース	3.06	2.96
看護学科	3.34	3.33
理学療法学科	3.28	3.21
作業療法学科	3.44	3.25
放射線学科	3.42	3.19
全有効回答者	3.08	3.08



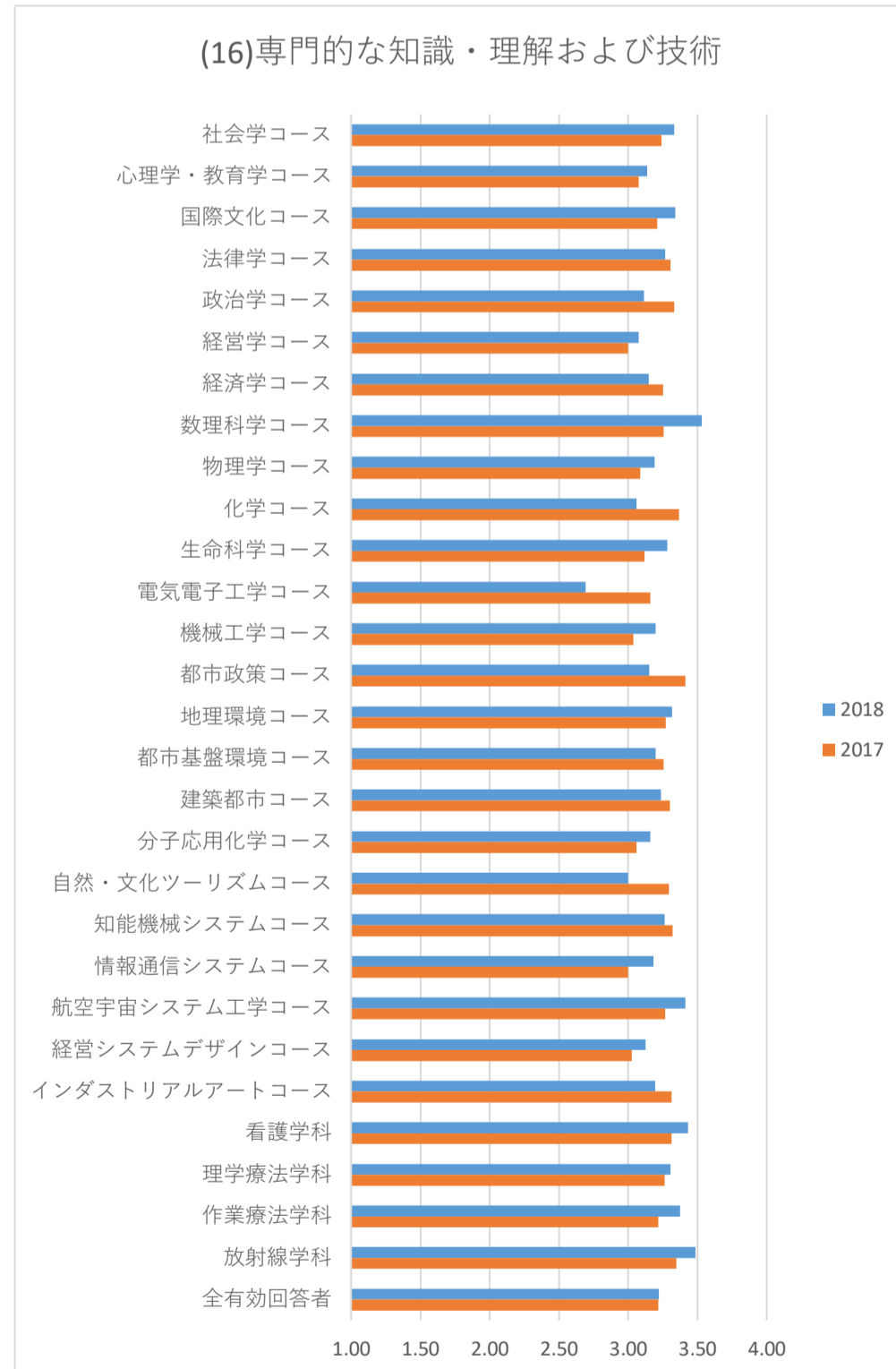
(15)異なる文化的背景を持つ人・国・社会への理解

所属	2018	2017
社会学コース	3.27	3.48
心理学・教育学コース	3.14	3.25
国際文化コース	3.34	3.32
法律学コース	3.22	3.39
政治学コース	3.31	3.25
経営学コース	3.02	2.87
経済学コース	3.15	2.75
数理学コース	3.07	2.74
物理学コース	2.71	2.78
化学コース	3.29	3.13
生命科学コース	3.06	3.06
電気電子工学コース	2.43	2.72
機械工学コース	3.07	2.77
都市政策コース	3.38	3.29
地理環境コース	3.14	3.27
都市基盤環境コース	3.18	3.19
建築都市コース	3.12	3.00
分子応用化学コース	3.16	2.98
自然・文化ツーリズムコース	3.26	3.24
知能機械システムコース	3.11	3.02
情報通信システムコース	2.70	2.89
航空宇宙システム工学コース	3.12	2.96
経営システムデザインコース	2.82	2.87
インダストリアルアートコース	3.00	3.10
看護学科	3.23	3.15
理学療法学科	2.97	2.95
作業療法学科	3.25	3.16
放射線学科	3.31	3.05
全有効回答者	3.11	3.06



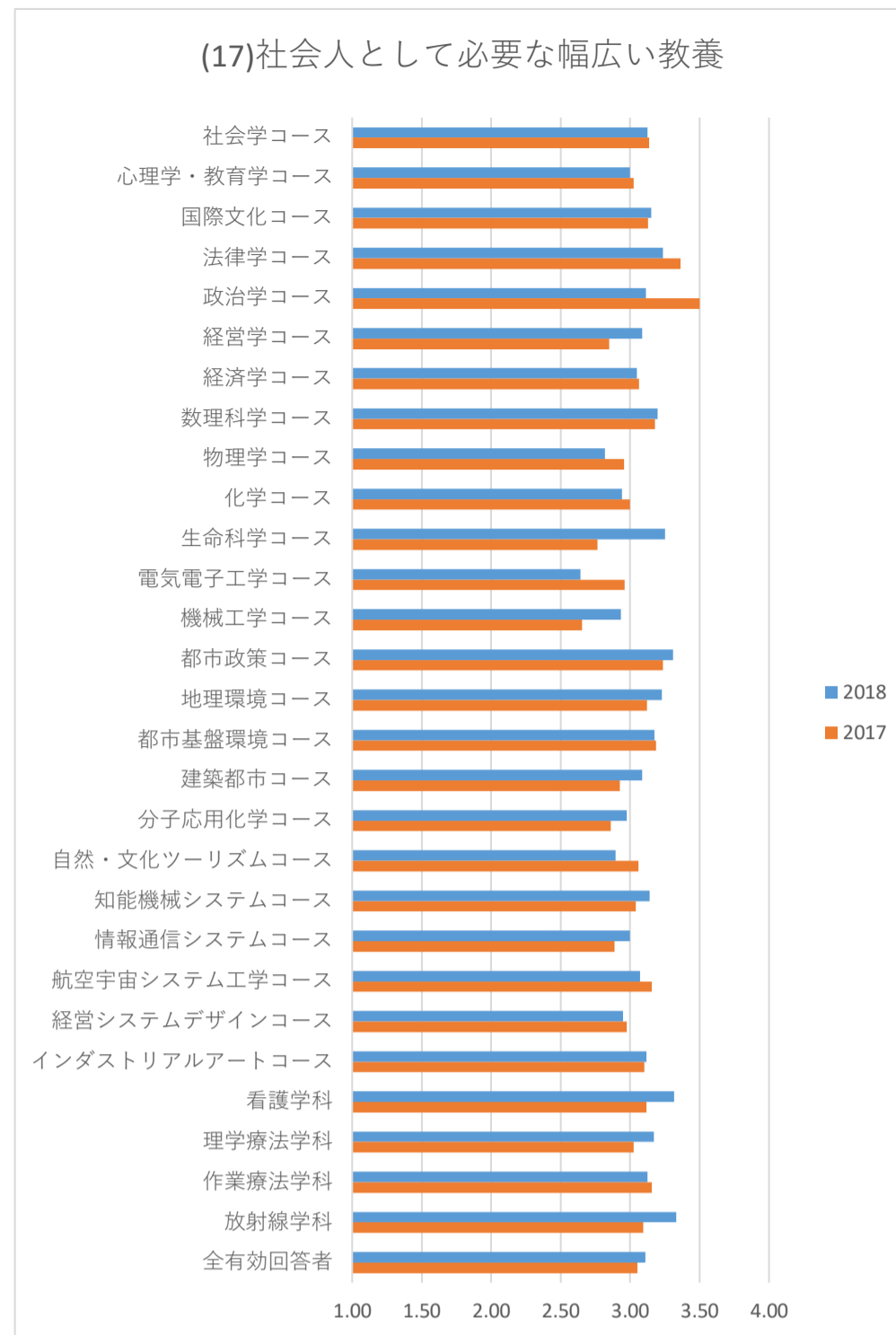
(16)専門的な知識・理解および技術

所属	2018	2017
社会学コース	3.33	3.24
心理学・教育学コース	3.14	3.08
国際文化コース	3.34	3.21
法律学コース	3.27	3.31
政治学コース	3.12	3.33
経営学コース	3.08	3.00
経済学コース	3.15	3.25
数理学コース	3.53	3.26
物理学コース	3.19	3.09
化学コース	3.06	3.37
生命科学コース	3.28	3.12
電気電子工学コース	2.69	3.16
機械工学コース	3.20	3.04
都市政策コース	3.15	3.41
地理環境コース	3.32	3.27
都市基盤環境コース	3.20	3.26
建築都市コース	3.24	3.30
分子応用化学コース	3.16	3.06
自然・文化ツーリズムコース	3.00	3.29
知能機械システムコース	3.26	3.32
情報通信システムコース	3.18	3.00
航空宇宙システム工学コース	3.41	3.27
経営システムデザインコース	3.13	3.03
インダストリアルアートコース	3.20	3.31
看護学科	3.43	3.31
理学療法学科	3.31	3.26
作業療法学科	3.38	3.22
放射線学科	3.49	3.35
全有効回答者	3.22	3.22



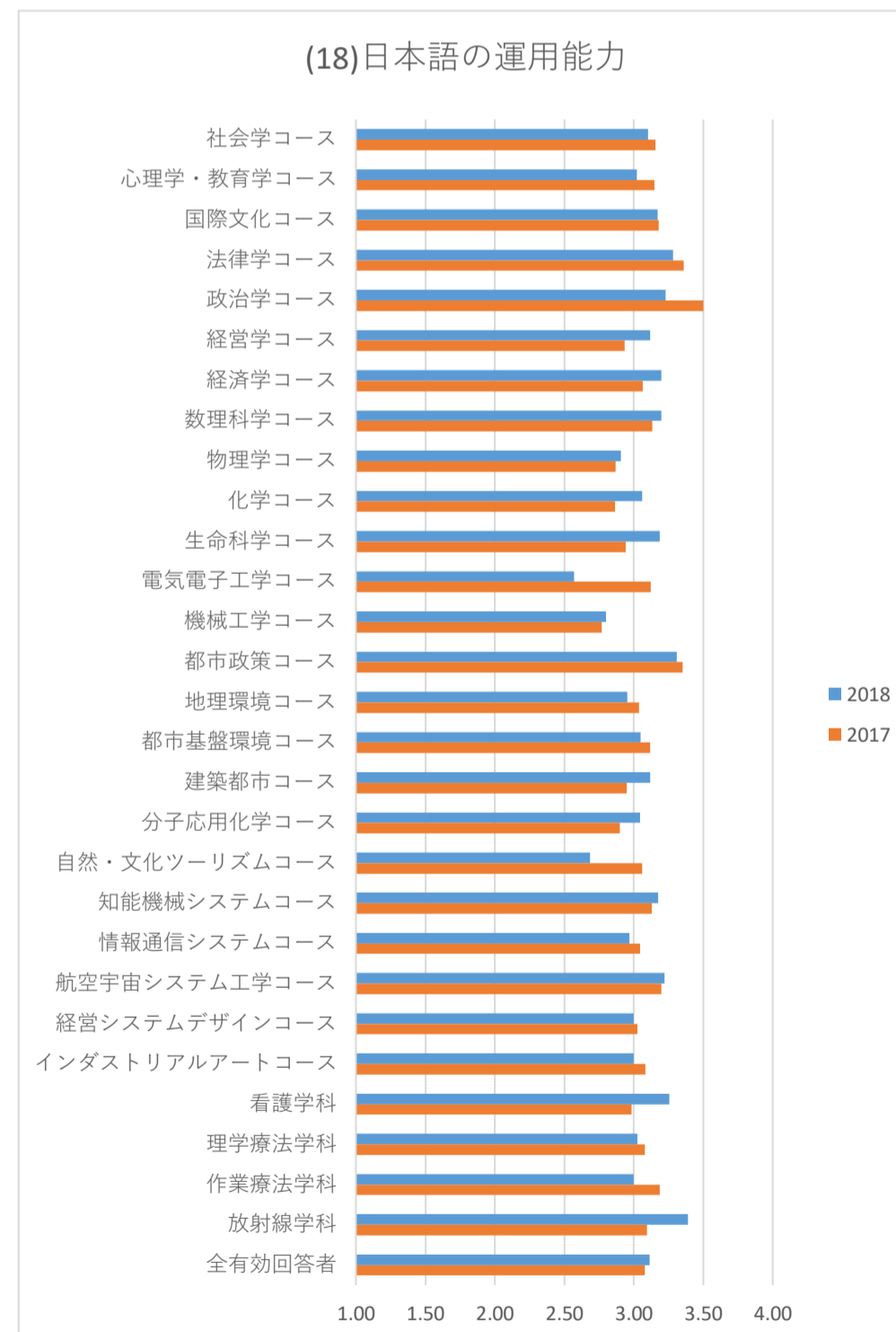
(17)社会人として必要な幅広い教養

所属	2018	2017
社会学コース	3.13	3.14
心理学・教育学コース	3.00	3.03
国際文化コース	3.15	3.13
法律学コース	3.24	3.36
政治学コース	3.12	3.50
経営学コース	3.09	2.85
経済学コース	3.05	3.06
数理学コース	3.20	3.18
物理学コース	2.82	2.96
化学コース	2.94	3.00
生命科学コース	3.25	2.76
電気電子工学コース	2.64	2.96
機械工学コース	2.93	2.65
都市政策コース	3.31	3.24
地理環境コース	3.23	3.12
都市基盤環境コース	3.18	3.19
建築都市コース	3.09	2.93
分子応用化学コース	2.98	2.86
自然・文化ツーリズムコース	2.89	3.06
知能機械システムコース	3.14	3.04
情報通信システムコース	3.00	2.89
航空宇宙システム工学コース	3.07	3.16
経営システムデザインコース	2.95	2.97
インダストリアルアートコース	3.12	3.10
看護学科	3.32	3.12
理学療法学科	3.17	3.03
作業療法学科	3.13	3.16
放射線学科	3.33	3.09
全有効回答者	3.11	3.05



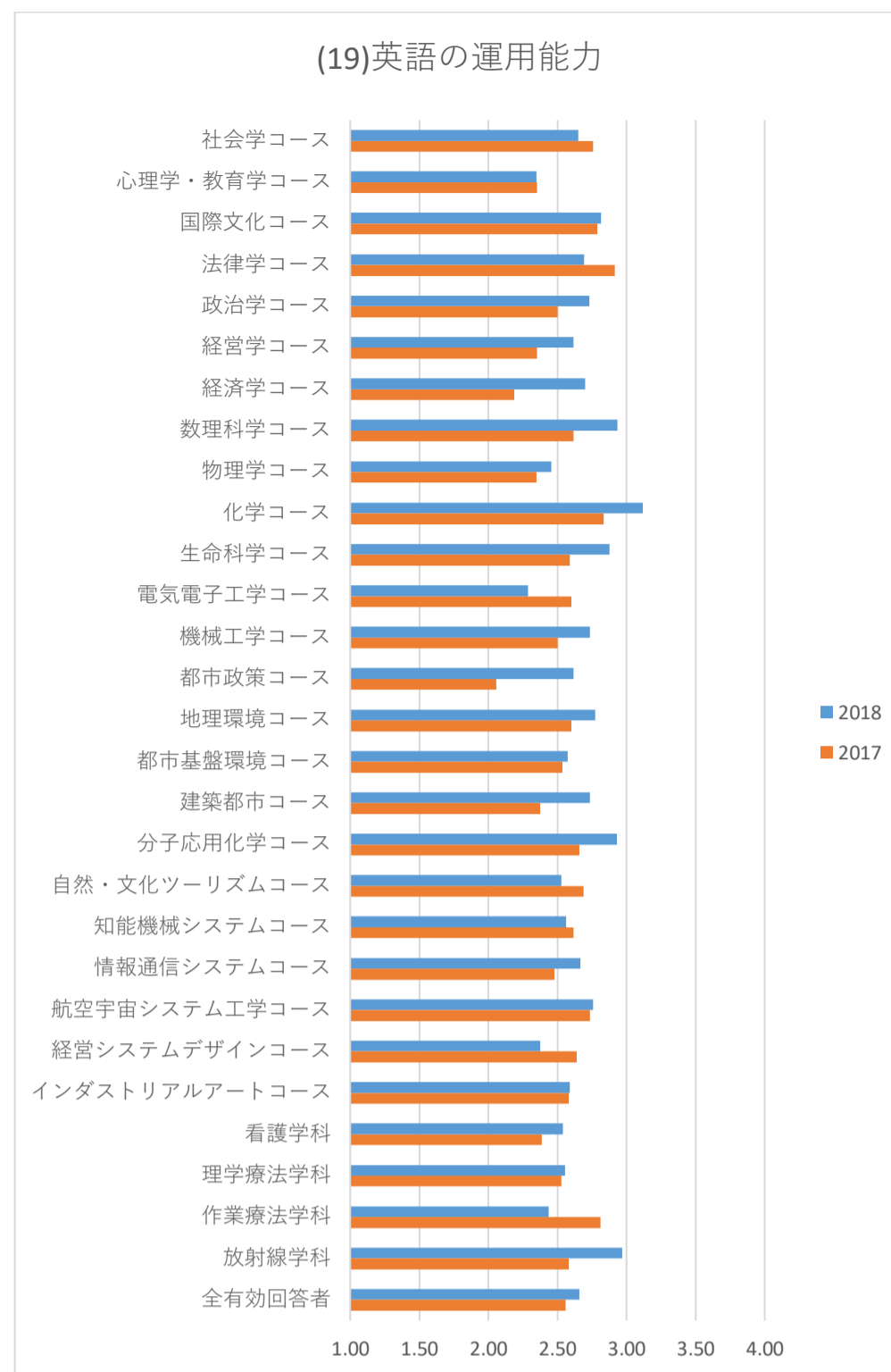
(18)日本語の運用能力

所属	2018	2017
社会学コース	3.10	3.16
心理学・教育学コース	3.02	3.15
国際文化コース	3.17	3.18
法律学コース	3.28	3.36
政治学コース	3.23	3.50
経営学コース	3.12	2.93
経済学コース	3.20	3.06
数理学コース	3.20	3.13
物理学コース	2.91	2.87
化学コース	3.06	2.87
生命科学コース	3.19	2.94
電気電子工学コース	2.57	3.12
機械工学コース	2.80	2.77
都市政策コース	3.31	3.35
地理環境コース	2.95	3.04
都市基盤環境コース	3.05	3.12
建築都市コース	3.12	2.95
分子応用化学コース	3.05	2.90
自然・文化ツーリズムコース	2.68	3.06
知能機械システムコース	3.18	3.13
情報通信システムコース	2.97	3.05
航空宇宙システム工学コース	3.22	3.20
経営システムデザインコース	3.00	3.03
インダストリアルアートコース	3.00	3.08
看護学科	3.26	2.99
理学療法学科	3.03	3.08
作業療法学科	3.00	3.19
放射線学科	3.39	3.09
全有効回答者	3.11	3.08



(19)英語の運用能力

所属	2018	2017
社会学コース	2.65	2.76
心理学・教育学コース	2.35	2.35
国際文化コース	2.82	2.79
法律学コース	2.69	2.91
政治学コース	2.73	2.50
経営学コース	2.62	2.35
経済学コース	2.70	2.19
数理学コース	2.93	2.62
物理学コース	2.45	2.35
化学コース	3.12	2.83
生命科学コース	2.88	2.59
電気電子工学コース	2.29	2.60
機械工学コース	2.73	2.50
都市政策コース	2.62	2.06
地理環境コース	2.77	2.60
都市基盤環境コース	2.58	2.53
建築都市コース	2.74	2.38
分子応用化学コース	2.93	2.66
自然・文化ツーリズムコース	2.53	2.69
知能機械システムコース	2.56	2.62
情報通信システムコース	2.67	2.48
航空宇宙システム工学コース	2.76	2.73
経営システムデザインコース	2.38	2.64
インダストリアルアートコース	2.59	2.58
看護学科	2.54	2.39
理学療法学科	2.56	2.53
作業療法学科	2.44	2.81
放射線学科	2.97	2.58
全有効回答者	2.66	2.56



■問5 大学への総合的満足度

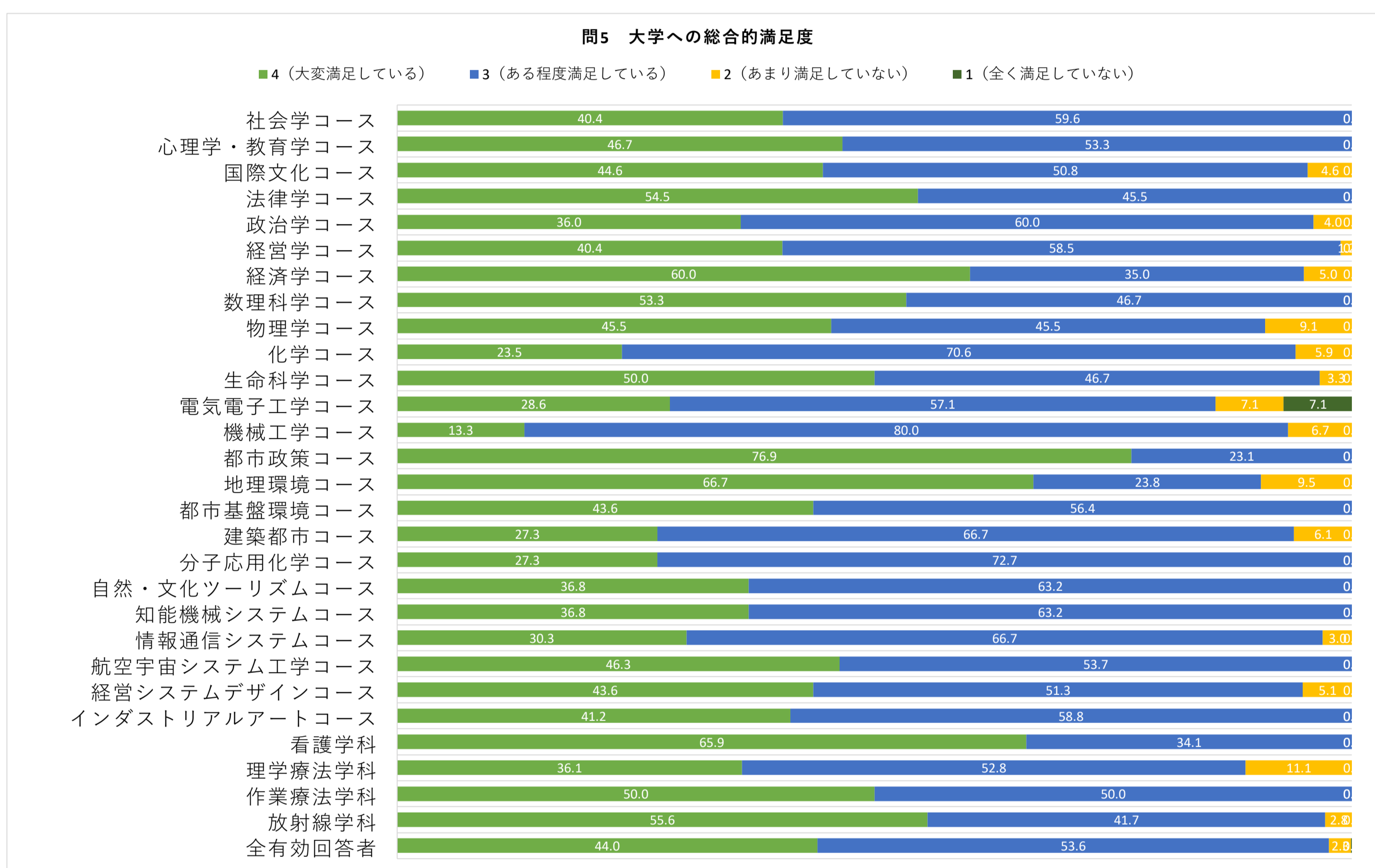
※「4」「3」「2」「1」に回答したものを有効回答とした。

実数の表

所属	4 (大変満足している)	3 (ある程度満足している)	2 (あまり満足していない)	1 (全く満足していない)	判別不能	無回答	全回答者数	有効回答者数
社会学コース	19	28	0	0	0	2	49	47
心理学・教育学コース	21	24	0	0	0	0	45	45
国際文化コース	29	33	3	0	0	3	68	65
法律学コース	60	50	0	0	0	12	122	110
政治学コース	9	15	1	0	0	1	26	25
経営学コース	69	100	2	0	0	1	172	171
経済学コース	24	14	2	0	0	0	40	40
数理学コース	8	7	0	0	0	0	15	15
物理学コース	10	10	2	0	0	1	23	22
化学コース	4	12	1	0	0	1	18	17
生命科学コース	15	14	1	0	0	0	35	30
電気電子工学コース	4	8	1	1	0	2	16	14
機械工学コース	2	12	1	0	0	1	16	15
都市政策コース	10	3	0	0	0	1	14	13
地理環境コース	14	5	2	0	0	1	22	21
都市基盤環境コース	17	22	0	0	0	1	40	39
建築都市コース	9	22	2	0	0	3	36	33
分子応用化学コース	12	32	0	0	0	0	44	44
自然・文化ツーリズムコース	7	12	0	0	0	0	19	19
知能機械システムコース	21	36	0	0	0	0	57	57
情報通信システムコース	10	22	1	0	0	0	33	33
航空宇宙システム工学コース	19	22	0	0	0	0	41	41
経営システムデザインコース	17	20	2	0	0	3	42	39
インダストリアルアートコース	21	30	0	0	0	0	51	51
看護学科	29	15	0	0	0	2	46	44
理学療法学科	13	19	4	0	0	0	36	36
作業療法学科	8	8	0	0	0	0	16	16
放射線学科	20	15	1	0	0	0	36	36
全回答者	501	610	26	1	0	40	1,178	1,138

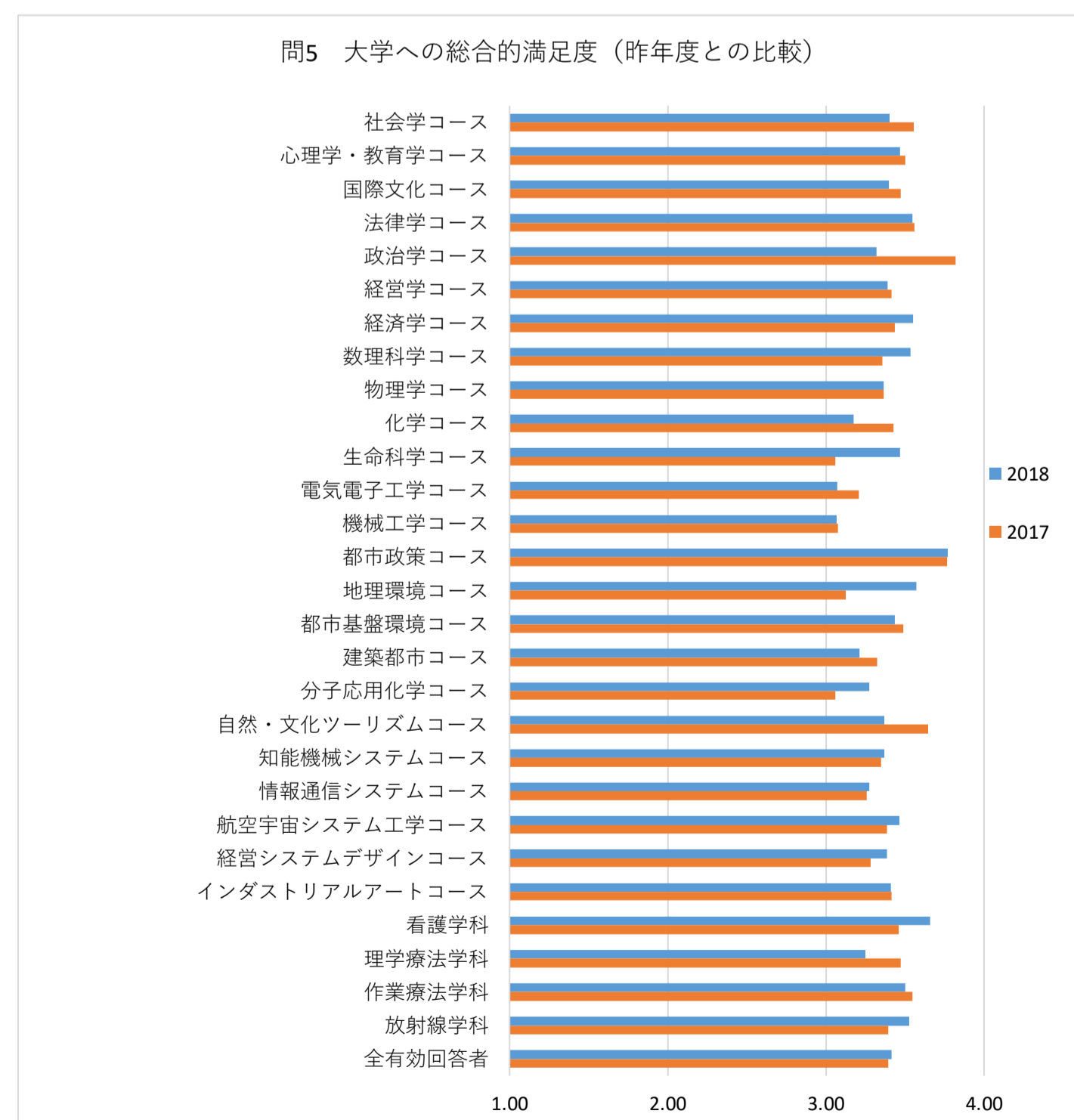
割合の表(%)

所属	4 (大変満足している)	3 (ある程度満足している)	2 (あまり満足していない)	1 (全く満足していない)	有効回答者数	平均値
社会学コース	40.4	59.6	0.0	0.0	47	3.40
心理学・教育学コース	46.7	53.3	0.0	0.0	45	3.47
国際文化コース	44.6	50.8	4.6	0.0	65	3.40
法律学コース	54.5	45.5	0.0	0.0	110	3.55
政治学コース	36.0	60.0	4.0	0.0	25	3.32
経営学コース	40.4	58.5	1.2	0.0	171	3.39
経済学コース	60.0	35.0	5.0	0.0	40	3.55
数理学コース	53.3	46.7	0.0	0.0	15	3.53
物理学コース	45.5	45.5	9.1	0.0	22	3.36
化学コース	23.5	70.6	5.9	0.0	17	3.18
生命科学コース	50.0	46.7	3.3	0.0	30	3.47
電気電子工学コース	28.6	57.1	7.1	7.1	14	3.07
機械工学コース	13.3	80.0	6.7	0.0	15	3.07
都市政策コース	76.9	23.1	0.0	0.0	13	3.77
地理環境コース	66.7	23.8	9.5	0.0	21	3.57
都市基盤環境コース	43.6	56.4	0.0	0.0	39	3.44
建築都市コース	27.3	66.7	6.1	0.0	33	3.21
分子応用化学コース	27.3	72.7	0.0	0.0	44	3.27
自然・文化ツーリズムコース	36.8	63.2	0.0	0.0	19	3.37
知能機械システムコース	36.8	63.2	0.0	0.0	57	3.37
情報通信システムコース	30.3	66.7	3.0	0.0	33	3.27
航空宇宙システム工学コース	46.3	53.7	0.0	0.0	41	3.46
経営システムデザインコース	43.6	51.3	5.1	0.0	39	3.38
インダストリアルアートコース	41.2	58.8	0.0	0.0	51	3.41
看護学科	65.9	34.1	0.0	0.0	44	3.66
理学療法学科	36.1	52.8	11.1	0.0	36	3.25
作業療法学科	50.0	50.0	0.0	0.0	16	3.50
放射線学科	55.6	41.7	2.8	0.0	36	3.53
全有効回答者	44.0	53.6	2.3	0.1	1,138	3.42



昨年度との比較

所属	2018	2017
社会学コース	3.40	3.55
心理学・教育学コース	3.47	3.50
国際文化コース	3.40	3.47
法律学コース	3.55	3.56
政治学コース	3.32	3.82
経営学コース	3.39	3.42
経済学コース	3.55	3.44
数理学コース	3.53	3.36
物理学コース	3.36	3.36
化学コース	3.18	3.43
生命科学コース	3.47	3.06
電気電子工学コース	3.07	3.21
機械工学コース	3.07	3.08
都市政策コース	3.77	3.76
地理環境コース	3.57	3.13
都市基盤環境コース	3.44	3.49
建築都市コース	3.21	3.32
分子応用化学コース	3.27	3.06
自然・文化ツーリズムコース	3.37	3.65
知能機械システムコース	3.37	3.35
情報通信システムコース	3.27	3.26
航空宇宙システム工学コース	3.46	3.39
経営システムデザインコース	3.38	3.28
インダストリアルアートコース	3.41	3.42
看護学科	3.66	3.46
理学療法学科	3.25	3.47
作業療法学科	3.50	3.55
放射線学科	3.53	3.40
全有効回答者	3.42	3.39





■問6 改善すべき点（自由記述）

【サマリー】 記述の対象ごとの回答数

施設・設備関連	11食堂	12図書館	13冷暖房	14学生用スペース	15Wi-Fi	16売店	17トイレ	18その他の施設
	24	24	64	16	24	10	11	44
バス・交通	21キャンパス間	22日野C・豊田間	23交通の便・立地					
	7	5	21					
学生支援・指導・連絡	31職員関係	32教員との距離感	33連絡方法・時期					
	41	5	22					
授業・カリキュラム	41難易度	42教授方法	43成績評価	44カリキュラム				
	5	11	8	61				
その他	51大学名	52学部・学科名	53広報・知名度	99分別不可				
	8	5	9	65				

全改善案	490件（410名）
------	------------

対象分類	件数	
施設・設備	250	11～23の和
授業・カリキュラム	85	41～44の和
情報提供・管理	46	15WiFiと33連絡方法・時期の和
学生支援	68	31～33の和
その他	87	51～99の和

【対象分類ごとの集計表】

所属別の集計

※無回答者には「特になし」・「ありがとうございます」など改善と無関係なものを含む。1名で複数の回答内容を書いたものは別々に集計した。

所属	表示内容	施設・設備	授業・カリキュラム	情報提供・管理	学生支援	その他	全回答数	参考_無回答者	アンケート回答者数
社会学コース	実数	8	3	4	4	5	24	29	49
	割合	33%	13%	17%	17%	21%	100%		
心理学・教育学コース	実数	6	3	1	4	0	14	34	45
	割合	43%	21%	7%	29%	0%	100%		
国際文化コース	実数	7	7	3	2	8	27	47	68
	割合	26%	26%	11%	7%	30%	100%		
法学コース	実数	22	4	2	4	4	36	89	122
	割合	61%	11%	6%	11%	11%	100%		
政治学コース	実数	2	4	1	1	1	9	19	26
	割合	22%	44%	11%	11%	11%	100%		
経営学コース	実数	41	15	12	25	21	114	76	172
	割合	36%	13%	11%	22%	18%	100%		
経済学コース	実数	10	8	3	5	6	32	14	40
	割合	31%	25%	9%	16%	19%	100%		
数理学コース	実数	1	1	0	0	0	2	13	15
	割合	50%	50%	0%	0%	0%	100%		
物理学コース	実数	6	1	1	1	3	12	13	23
	割合	50%	8%	8%	8%	25%	100%		
化学コース	実数	3	2	1	1	0	7	12	18
	割合	43%	29%	14%	14%	0%	100%		
生命科学コース	実数	3	2	1	0	1	7	29	35
	割合	43%	29%	14%	0%	14%	100%		
電気電子工学コース	実数	2	1	0	0	1	4	13	16
	割合	50%	25%	0%	0%	25%	100%		
機械工学コース	実数	2	0	0	0	2	4	13	16
	割合	50%	0%	0%	0%	50%	100%		
都市政策コース	実数	0	0	0	0	0	0	0	0
	割合								
地理環境コース	実数	2	0	0	0	3	5	17	22
	割合	40%	0%	0%	0%	60%	100%		
都市基盤環境コース	実数	4	5	1	2	3	15	27	40
	割合	27%	33%	7%	13%	20%	100%		
建築都市コース	実数	6	2	2	0	2	12	26	36
	割合	50%	17%	17%	0%	17%	100%		
分子応用化学コース	実数	9	5	3	1	1	19	28	44
	割合	47%	26%	16%	5%	5%	100%		
自然・文化ツーリズムコース	実数	2	0	0	0	2	4	15	19
	割合	50%	0%	0%	0%	50%	100%		
知能機械システムコース	実数	6	0	0	2	2	10	9	18
	割合	60%	0%	0%	20%	20%	100%		
情報通信システムコース	実数	6	1	0	1	0	8	25	33
	割合	75%	13%	0%	13%	0%	100%		
航空宇宙システム工学コース	実数	11	2	1	0	2	16	26	41
	割合	69%	13%	6%	0%	13%	100%		
経営システムデザインコース	実数	11	0	3	4	2	20	25	42
	割合	55%	0%	15%	20%	10%	100%		
インダストリアルアートコース	実数	10	4	1	5	4	24	30	51
	割合	42%	17%	4%	21%	17%	100%		
看護学科	実数	8	2	1	1	1	13	34	46
	割合	62%	15%	8%	8%	8%	100%		
理学療法学科	実数	7	7	1	2	2	19	18	36
	割合	37%	37%	5%	11%	11%	100%		
作業療法学科	実数	5	1	1	1	0	8	9	16
	割合	63%	13%	13%	13%	0%	100%		
放射線学科	実数	5	2	0	1	4	12	25	36
	割合	42%	17%	0%	8%	33%	100%		
全回答者	実数	205	82	43	67	80	477	715	1125
	割合	43%	17%	9%	14%	17%	100%		

GPA\*別の集計

所属	表示内容	施設・設備	授業・カリキュラム	情報提供・管理	学生支援	その他	全回答数	参考_無回答者	アンケート回答者数
GPA* 2.0未満	実数	28	14	12	14	15	83	93	159
	割合	34%	17%	14%	17%	18%	100%		
GPA* 2.0以上3.0未満	実数	112	39	21	35	42	249	421	638
	割合	45%	16%	8%	14%	17%	100%		
GPA* 3.0以上	実数	65	30	12	17	24	148	205	332
	割合	44%	20%	8%	11%	16%	100%		

(注) 学修番号を記入していない学生がいるため、GPA\*別集計の回答者数の合計は所属別の合計と一致しない。

注：「GPA\*」について……部局ごとに評定0（欠席）の割合に大きな差があるため、本分析では、評定0（欠席）を除き、評定1～5のみの成績データをもとに算出した修正版GPAを使用し、これを「GPA\*」と表記する。



【記述内容ごとの集計表】

所属別の集計

※無回答者には「特になし」・「ありがとうございます」など改善と無関係なものを含む。1名で複数の回答内容を書いたものは別々に集計した。

所属	表示内容	現状改善	新規導入	廃止・中止	不平・不満	その他	全回答数	参考_無回答者	アンケート回答者数
社会学コース	実数	12	2	0	5	1	20	29	49
	割合	60%	10%	0%	25%	5%	100%		
心理学・教育学コース	実数	8	1	0	1	1	11	34	45
	割合	73%	9%	0%	9%	9%	100%		
国際文化コース	実数	10	1	0	6	5	22	47	68
	割合	45%	5%	0%	27%	23%	100%		
法学コース	実数	18	2	0	7	6	33	89	122
	割合	55%	6%	0%	21%	18%	100%		
政治学コース	実数	5	1	0	1	0	7	19	26
	割合	71%	14%	0%	14%	0%	100%		
経営学コース	実数	49	10	0	21	18	98	76	172
	割合	50%	10%	0%	21%	18%	100%		
経済学コース	実数	16	3	0	7	2	28	14	40
	割合	57%	11%	0%	25%	7%	100%		
数理学コース	実数	2	0	0	0	0	2	13	15
	割合	100%	0%	0%	0%	0%	100%		
物理学コース	実数	6	2	0	1	1	10	13	23
	割合	60%	20%	0%	10%	10%	100%		
化学コース	実数	4	1	0	1	0	6	12	18
	割合	67%	17%	0%	17%	0%	100%		
生命科学コース	実数	4	0	0	0	1	5	29	35
	割合	80%	0%	0%	0%	20%	100%		
電気電子工学コース	実数	3	0	0	0	0	3	13	16
	割合	100%	0%	0%	0%	0%	100%		
機械工学コース	実数	1	1	0	1	1	4	13	16
	割合	25%	25%	0%	25%	25%	100%		
都市政策コース	実数	0	0	0	0	0	0	0	0
	割合								
地理環境コース	実数	1	2	0	1	1	5	17	22
	割合	20%	40%	0%	20%	20%	100%		
都市基盤環境コース	実数	8	1	0	3	1	13	27	40
	割合	62%	8%	0%	23%	8%	100%		
建築都市コース	実数	5	0	0	3	2	10	26	36
	割合	50%	0%	0%	30%	20%	100%		
分子応用化学コース	実数	6	3	0	6	2	17	28	44
	割合	35%	18%	0%	35%	12%	100%		
自然・文化ツーリズムコース	実数	2	0	0	2	0	4	15	19
	割合	50%	0%	0%	50%	0%	100%		
知能機械システムコース	実数	5	1	0	0	3	9	9	18
	割合	56%	11%	0%	0%	33%	100%		
情報通信システムコース	実数	3	3	0	2	0	8	25	33
	割合	38%	38%	0%	25%	0%	100%		
航空宇宙システム工学コース	実数	11	1	0	3	0	15	26	41
	割合	73%	7%	0%	20%	0%	100%		
経営システムデザインコース	実数	9	2	0	3	3	17	25	42
	割合	53%	12%	0%	18%	18%	100%		
インダストリアルアートコース	実数	13	1	0	5	2	21	30	51
	割合	62%	5%	0%	24%	10%	100%		
看護学科	実数	6	2	0	2	2	12	34	46
	割合	50%	17%	0%	17%	17%	100%		
理学療法学科	実数	14	2	0	2	2	20	18	36
	割合	70%	10%	0%	10%	10%	100%		
作業療法学科	実数	1	2	0	4	1	8	9	16
	割合	13%	25%	0%	50%	13%	100%		
放射線学科	実数	3	2	0	3	3	11	25	36
	割合	27%	18%	0%	27%	27%	100%		
全回答者	実数	225	46	0	90	58	419	715	1125
	割合	54%	11%	0%	21%	14%	100%		

GPA\*別の集計

所属	表示内容	現状改善	新規導入	廃止・中止	不平・不満	その他	全回答数	参考_無回答者	アンケート回答者数
GPA* 2.0未満	実数	36	8	0	14	11	69	93	159
	割合	52%	12%	0%	20%	16%	100%		
GPA* 2.0以上3.0未満	実数	110	27	0	52	32	221	421	638
	割合	50%	12%	0%	24%	14%	100%		
GPA* 3.0以上	実数	72	11	0	30	16	129	205	332
	割合	56%	9%	0%	23%	12%	100%		

（注）学修番号を記入していない学生がいるため、GPA\*別集計の回答者数の合計は所属別の合計と一致しない。

注：「GPA\*」について……部局ごとに評定0（欠席）の割合に大きな差があるため、本分析では、評定0（欠席）を除き、評定1～5のみの成績データをもとに算出した修正版GPAを使用し、これを「GPA\*」と表記する。

【対象分類×記述内容のクロス集計】

社会学コース

	施設・設備	授業・カリキュラム	情報提供・管理	学生支援	その他	全回答数
現状改善	5	3	2	2	2	14
新規導入	0	0	1	1	1	3
廃止・中止	0	0	0	0	0	0
不平・不満	2	0	1	1	2	6
その他	1	0	0	0	0	1
全回答数	8	3	4	4	5	24

心理学・教育学コース

	施設・設備	授業・カリキュラム	情報提供・管理	学生支援	その他	全回答数
現状改善	6	2	1	2	0	11
新規導入	0	1	0	0	0	1
廃止・中止	0	0	0	0	0	0
不平・不満	0	0	0	1	0	1
その他	0	0	0	1	0	1
全回答数	6	3	1	4	0	14

国際文化コース

	施設・設備	授業・カリキュラム	情報提供・管理	学生支援	その他	全回答数
現状改善	2	4	2	2	4	14
新規導入	0	0	0	0	1	1
廃止・中止	0	0	0	0	0	0
不平・不満	3	3	1	0	2	9
その他	3	1	0	0	1	5
全回答数	8	8	3	2	8	29

法学コース

	施設・設備	授業・カリキュラム	情報提供・管理	学生支援	その他	全回答数
現状改善	12	2	0	2	2	18
新規導入	2	0	0	0	0	2
廃止・中止	0	0	0	0	0	0
不平・不満	4	1	2	2	0	9
その他	4	1	0	0	2	7
全回答数	22	4	2	4	4	36

政治学コース

	施設・設備	授業・カリキュラム	情報提供・管理	学生支援	その他	全回答数
現状改善	2	2	1	1	1	7
新規導入	0	1	0	0	0	1
廃止・中止	0	0	0	0	0	0
不平・不満	0	1	0	0	0	1
その他	0	0	0	0	0	0
全回答数	2	4	1	1	1	9

経営学コース

	施設・設備	授業・カリキュラム	情報提供・管理	学生支援	その他	全回答数
現状改善	18	11	6	17	7	59
新規導入	5	0	1	1	4	11
廃止・中止	0	0	0	0	0	0
不平・不満	10	3	1	4	5	23
その他	8	1	5	4	5	23
全回答数	41	15	13	26	21	116

経済学コース

	施設・設備	授業・カリキュラム	情報提供・管理	学生支援	その他	全回答数
現状改善	5	7	3	3	3	21
新規導入	1	1	2	2	1	7
廃止・中止	0	0	0	0	0	0
不平・不満	4	1	0	0	2	7
その他	1	0	0	1	0	2
全回答数	11	9	5	6	6	37

数理科学コース

	施設・設備	授業・カリキュラム	情報提供・管理	学生支援	その他	全回答数
現状改善	1	1	0	0	0	2
新規導入	0	0	0	0	0	0
廃止・中止	0	0	0	0	0	0
不平・不満	0	0	0	0	0	0
その他	0	0	0	0	0	0
全回答数	1	1	0	0	0	2

物理学コース

	施設・設備	授業・カリキュラム	情報提供・管理	学生支援	その他	全回答数
現状改善	4	1	1	1	1	8
新規導入	1	0	0	0	1	2
廃止・中止	0	0	0	0	0	0
不平・不満	1	0	0	0	0	1
その他	0	0	0	0	1	1
全回答数	6	1	1	1	3	12

化学コース

	施設・設備	授業・カリキュラム	情報提供・管理	学生支援	その他	全回答数
現状改善	2	1	1	1	0	5
新規導入	0	1	0	0	0	1
廃止・中止	0	0	0	0	0	0
不平・不満	1	0	0	0	0	1
その他	0	0	0	0	0	0
全回答数	3	2	1	1	0	7

生命科学コース	施設・設備	授業・カリキュラム	情報提供・管理	学生支援	その他	全回答数
現状改善	2	2	1	0	0	5
新規導入	0	0	0	0	0	0
廃止・中止	0	0	0	0	0	0
不平・不満	0	0	0	0	0	0
その他	0	0	0	0	1	1
全回答数	2	2	1	0	1	6

電気電子工学コース	施設・設備	授業・カリキュラム	情報提供・管理	学生支援	その他	全回答数
現状改善	2	1	0	0	1	4
新規導入	0	0	0	0	0	0
廃止・中止	0	0	0	0	0	0
不平・不満	0	0	0	0	0	0
その他	0	0	0	0	0	0
全回答数	2	1	0	0	1	4

機械工学コース	施設・設備	授業・カリキュラム	情報提供・管理	学生支援	その他	全回答数
現状改善	1	0	0	0	1	2
新規導入	1	0	0	0	1	2
廃止・中止	0	0	0	0	0	0
不平・不満	0	0	0	0	1	1
その他	1	0	0	0	0	1
全回答数	3	0	0	0	3	6

都市政策コース	施設・設備	授業・カリキュラム	情報提供・管理	学生支援	その他	全回答数
現状改善	0	0	0	0	0	0
新規導入	0	0	0	0	0	0
廃止・中止	0	0	0	0	0	0
不平・不満	0	0	0	0	0	0
その他	0	0	0	0	0	0
全回答数	0	0	0	0	0	0

地理環境コース	施設・設備	授業・カリキュラム	情報提供・管理	学生支援	その他	全回答数
現状改善	0	0	0	0	1	1
新規導入	1	0	0	0	1	2
廃止・中止	0	0	0	0	0	0
不平・不満	0	0	0	0	1	1
その他	1	0	0	0	0	1
全回答数	2	0	0	0	3	5

都市基盤環境コース	施設・設備	授業・カリキュラム	情報提供・管理	学生支援	その他	全回答数
現状改善	1	5	1	2	1	10
新規導入	1	0	0	0	0	1
廃止・中止	0	0	0	0	0	0
不平・不満	1	0	0	0	2	3
その他	1	0	0	0	0	1
全回答数	4	5	1	2	3	15

建築都市コース	施設・設備	授業・カリキュラム	情報提供・管理	学生支援	その他	全回答数
現状改善	4	1	1	0	0	6
新規導入	0	0	0	0	0	0
廃止・中止	0	0	0	0	0	0
不平・不満	2	1	1	0	0	4
その他	0	0	0	0	2	2
全回答数	6	2	2	0	2	12

分子応用化学コース	施設・設備	授業・カリキュラム	情報提供・管理	学生支援	その他	全回答数
現状改善	2	4	0	0	0	6
新規導入	3	0	2	0	0	5
廃止・中止	0	0	0	0	0	0
不平・不満	4	1	2	1	0	8
その他	1	0	0	0	1	2
全回答数	10	5	4	1	1	21

自然・文化ツーリズムコース	施設・設備	授業・カリキュラム	情報提供・管理	学生支援	その他	全回答数
現状改善	0	0	0	0	2	2
新規導入	0	0	0	0	0	0
廃止・中止	0	0	0	0	0	0
不平・不満	2	0	0	0	0	2
その他	0	0	0	0	0	0
全回答数	2	0	0	0	2	4

知能機械システムコース	施設・設備	授業・カリキュラム	情報提供・管理	学生支援	その他	全回答数
現状改善	4	0	0	1	1	6
新規導入	1	0	0	0	0	1
廃止・中止	0	0	0	0	0	0
不平・不満	0	0	0	0	0	0
その他	1	0	0	1	1	3
全回答数	6	0	0	2	2	10

情報通信システムコース	施設・設備	授業・カリキュラム	情報提供・管理	学生支援	その他	全回答数
現状改善	1	1	0	1	0	3
新規導入	3	0	0	0	0	3
廃止・中止	0	0	0	0	0	0
不平・不満	2	0	0	0	0	2
その他	0	0	0	0	0	0
全回答数	6	1	0	1	0	8

航空宇宙システム工学コース	施設・設備	授業・カリキュラム	情報提供・管理	学生支援	その他	全回答数
現状改善	8	2	0	0	1	11
新規導入	0	0	0	0	1	1
廃止・中止	0	0	0	0	0	0
不平・不満	3	0	1	0	0	4
その他	0	0	0	0	0	0
全回答数	11	2	1	0	2	16

経営システムデザインコース	施設・設備	授業・カリキュラム	情報提供・管理	学生支援	その他	全回答数
現状改善	8	0	1	1	0	10
新規導入	2	0	0	0	0	2
廃止・中止	0	0	0	0	0	0
不平・不満	0	0	2	2	1	5
その他	1	0	0	1	1	3
全回答数	11	0	3	4	2	20

インダストリアルアートコース	施設・設備	授業・カリキュラム	情報提供・管理	学生支援	その他	全回答数
現状改善	7	3	0	3	2	15
新規導入	1	0	0	0	0	1
廃止・中止	0	0	0	0	0	0
不平・不満	1	1	1	2	1	6
その他	1	0	0	0	1	2
全回答数	10	4	1	5	4	24

看護学科	施設・設備	授業・カリキュラム	情報提供・管理	学生支援	その他	全回答数
現状改善	3	2	1	1	0	7
新規導入	2	0	0	0	0	2
廃止・中止	0	0	0	0	0	0
不平・不満	1	0	0	0	1	2
その他	2	0	0	0	0	2
全回答数	8	2	1	1	1	13

理学療法学科	施設・設備	授業・カリキュラム	情報提供・管理	学生支援	その他	全回答数
現状改善	6	5	1	2	1	15
新規導入	2	0	0	0	0	2
廃止・中止	0	0	0	0	0	0
不平・不満	1	1	0	0	0	2
その他	0	1	0	0	1	2
全回答数	9	7	1	2	2	21

作業療法学科	施設・設備	授業・カリキュラム	情報提供・管理	学生支援	その他	全回答数
現状改善	1	0	0	0	0	1
新規導入	2	0	0	0	0	2
廃止・中止	0	0	0	0	0	0
不平・不満	2	1	1	1	0	5
その他	1	0	0	0	0	1
全回答数	6	1	1	1	0	9

放射線学科	施設・設備	授業・カリキュラム	情報提供・管理	学生支援	その他	全回答数
現状改善	1	1	0	0	2	4
新規導入	1	0	0	0	1	2
廃止・中止	0	0	0	0	0	0
不平・不満	1	1	0	1	0	3
その他	2	0	0	0	1	3
全回答数	5	2	0	1	4	12

全回答者	施設・設備	授業・カリキュラム	情報提供・管理	学生支援	その他	全回答数
現状改善	111	62	24	42	33	272
新規導入	31	4	6	4	13	58
廃止・中止	0	0	0	0	0	0
不平・不満	49	16	15	15	20	115
その他	32	5	5	8	18	68
全回答数	223	87	50	69	84	513