

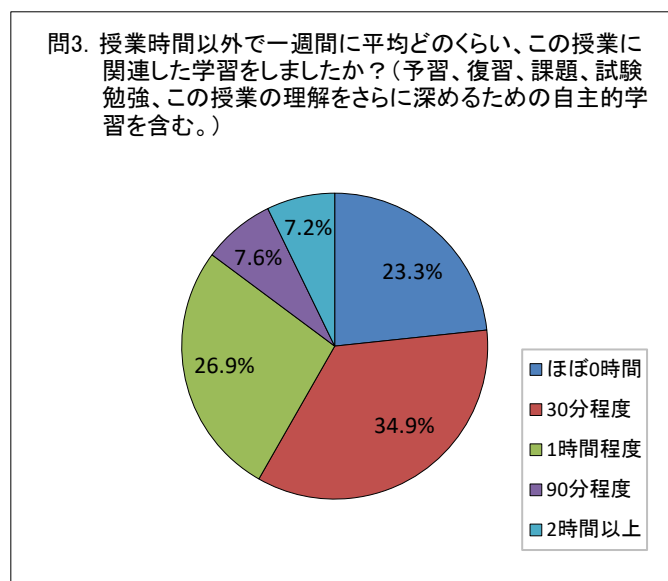
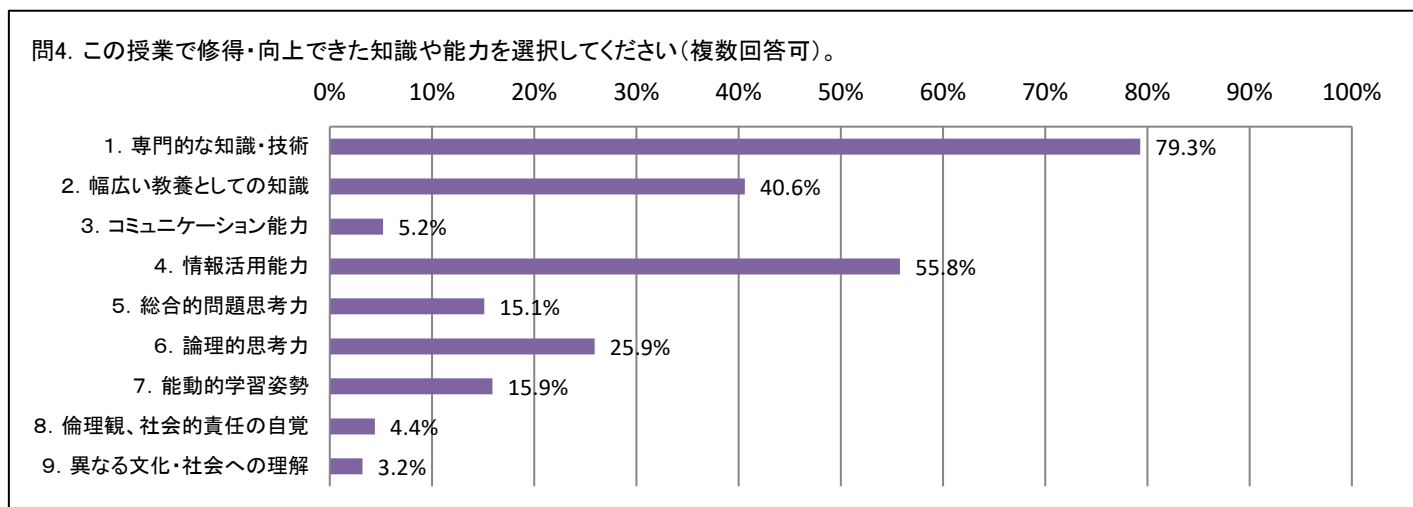
全学共通科目 「情報リテラシー実践Ⅱ」

<実施期間> 2020年1月6日(月)～2020年1月27日(月)
 <履修登録者数> 389人 <回答者数> 254人 <回収率> 65.3%
 <授業科目数> 22クラス <実施科目数> 22クラス <実施率> 100.0%
 <アンケート実施科目における回収率> 65.3%(回答者数/実施科目の履修人数合計)

設問文	平均	標準偏差	0%	20%	40%	60%	80%	100%
問1 この授業のシラバスは、授業を選択し、学習するうえで役立つ内容だった。	3.90	1.05		34.0%	35.3%	21.0%	6.3%	
問2 授業全体を振り返って、あなたはこの授業を理解できた。	3.75	0.97		20.1%	49.0%	19.3%	8.8%	3.4%
問8 この授業を受講して満足した。	4.13	1.01		44.9%	33.3%	14.4%	4.5%	2.8%
問9 授業全体を振り返って、この授業は難しかった。	3.50	1.09		20.6%	30.5%	32.1%	11.9%	2.9%
問10 チューターは学生の質問・意見に対して適切に対応した。	4.17	0.92		45.8%	30.4%	20.2%	2.1%	4.9%

データ数=254

■ 5.そう思う ■ 4.ややそう思う ■ 3.どちらでもない ■ 2.あまりそう思わない ■ 1.そう思わない



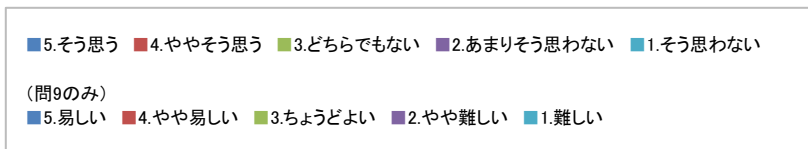
2019(令和元)年度後期 全学共通科目「授業改善のためのアンケート(学生用)」集計結果

全学共通科目「実践英語Ⅱb」

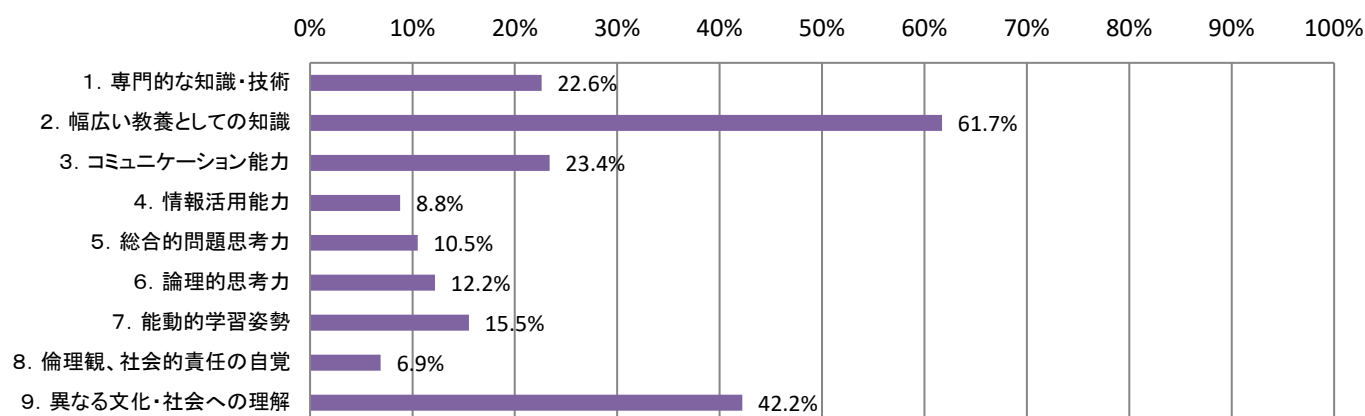
<実施期間> 2020年1月6日(月)～2020年1月27日(月)
 <履修登録者数> 1,558人 <回答者数> 1,406人 <回収率> 90.2%
 <授業科目数> 84クラス <実施科目数> 81クラス <実施率> 96.4%
 <アンケート実施科目における回収率> 93.5%(回答者数/実施科目の履修人数合計)

設問文	平均	標準偏差	0%	20%	40%	60%	80%	100%
問1 この授業のシラバスは、授業を選択し、学習するうえで役立つ内容だった。	3.91	1.03		34.0%	35.1%	22.3%	5.4%	3.3%
問2 授業全体を振り返って、あなたはこの授業を理解できた。	4.10	0.81		32.5%	50.4%	13.0%	2.2%	1.0%
問8 この授業によって、英語への関心が高まった。	3.76	1.02		23.3%	44.4%	21.4%	6.8%	4.1%
問9 この授業の難易度は、あなたにとってどうでしたか。	2.84	0.75	3.6%	2%	62.5%	23.0%		3.8%

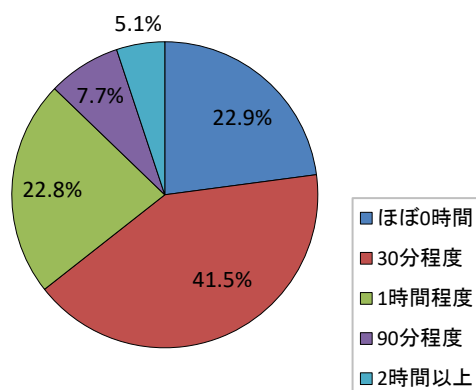
データ数=1,406



問4. この授業で修得・向上できた知識や能力を選択してください(複数回答可)。



問3. 授業時間以外で一週間に平均どのくらい、この授業に関連した学習をしましたか？(予習、復習、課題、試験勉強、この授業の理解をさらに深めるための自主的学習を含む。)



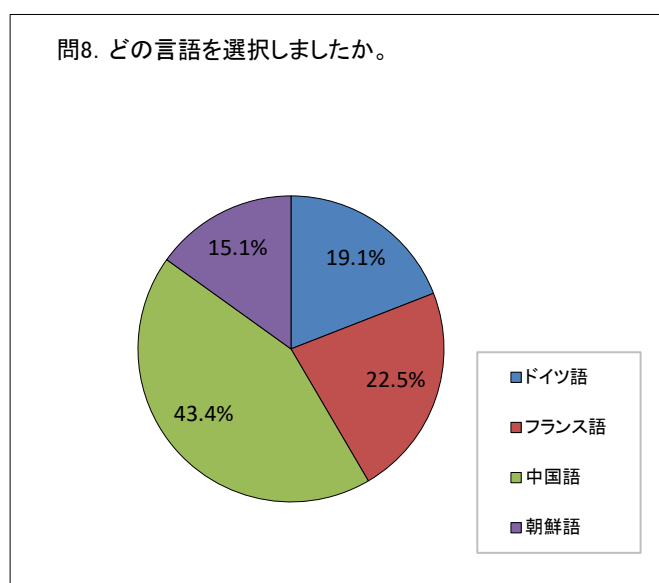
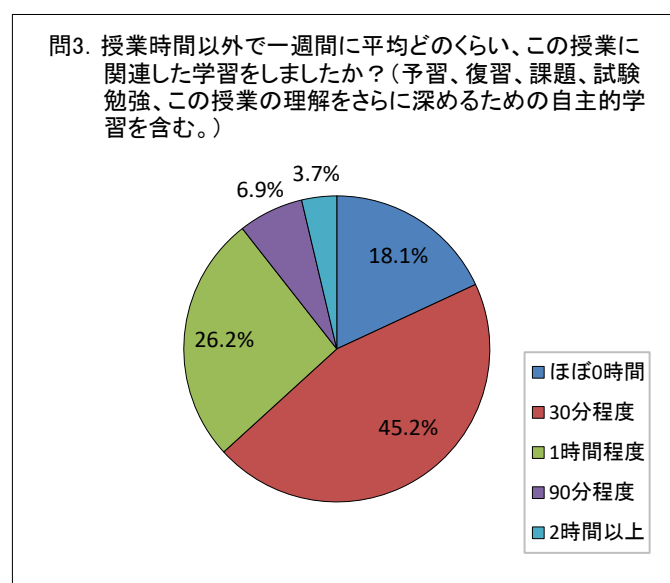
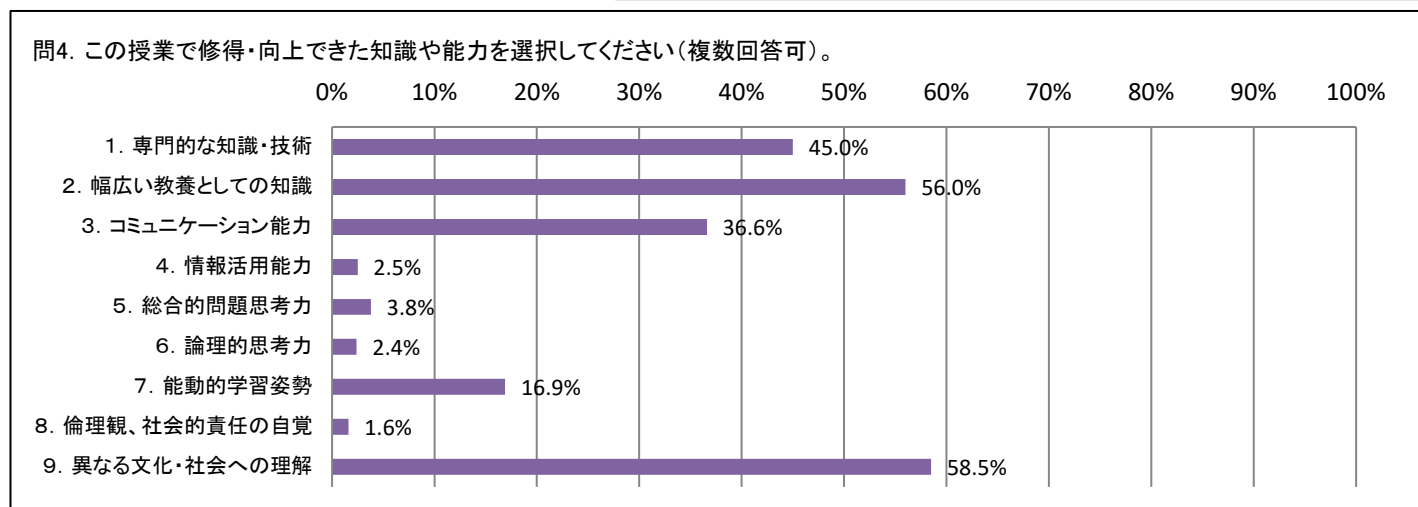
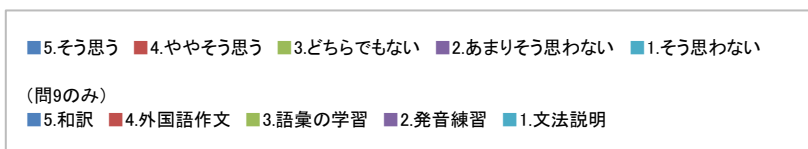
2019(令和元)年度後期 全学共通科目「授業改善のためのアンケート(学生用)」集計結果

全学共通科目「未修言語科目(独I、仏I、中I、朝I)」

<実施期間> 2020年1月6日(月)～2020年1月27日(月)
 <履修登録者数> 2,063人 <回答者数> 1,445人 <回収率> 70.0%
 <授業科目数> 106クラス <実施科目数> 75クラス <実施率> 70.8%
 <アンケート実施科目における回収率> 94.1%(回答者数/実施科目の履修人数合計)

設問文	平均	標準偏差	0%	20%	40%	60%	80%	100%
問1 この授業のシラバスは、授業を選択し、学習するうえで役立つ内容だった。	3.76	1.07		28.4%	34.3%	25.9%	7.3%	4.1%
問2 授業全体を振り返って、あなたはこの授業を理解できた。	3.96	0.94		27.8%	51.7%	12.0%	6.6%	2.8%
問9 授業の中で、一番役に立つと感じたのは何ですか？	2.00	1.25	10.1%	9.8%	34.9%		44.3%	
問10 この授業はあなたの異文化理解のきっかけとなりましたか？	4.20	0.90		43.0%	41.8%	9.9%	9.9%	2.3%

データ数=1,445



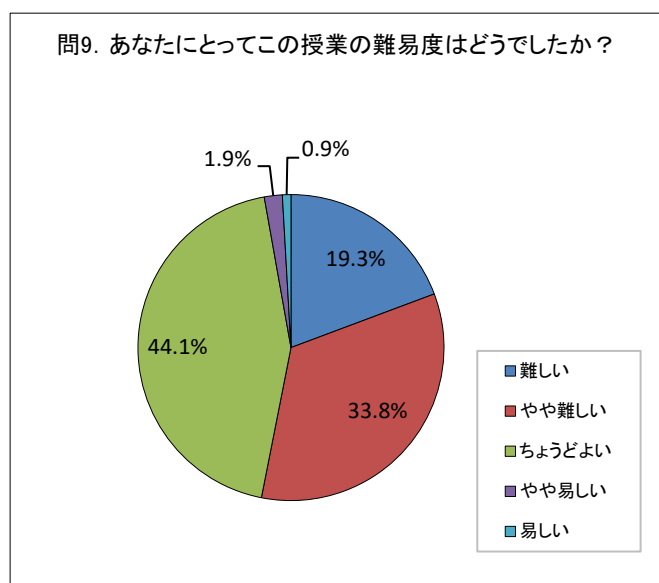
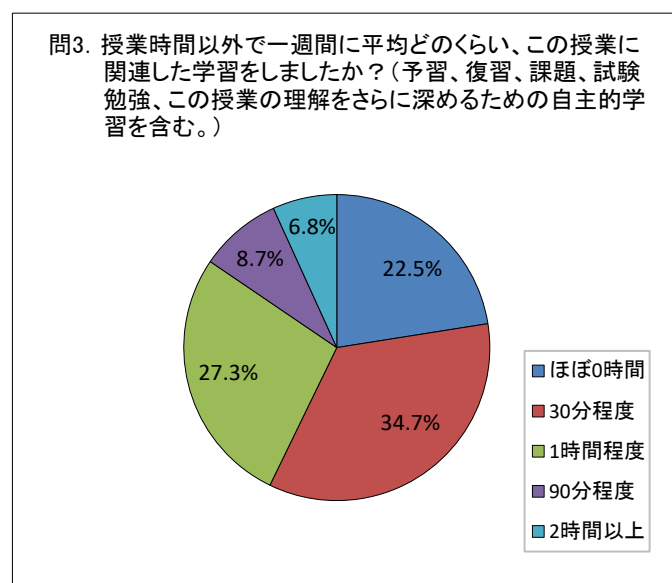
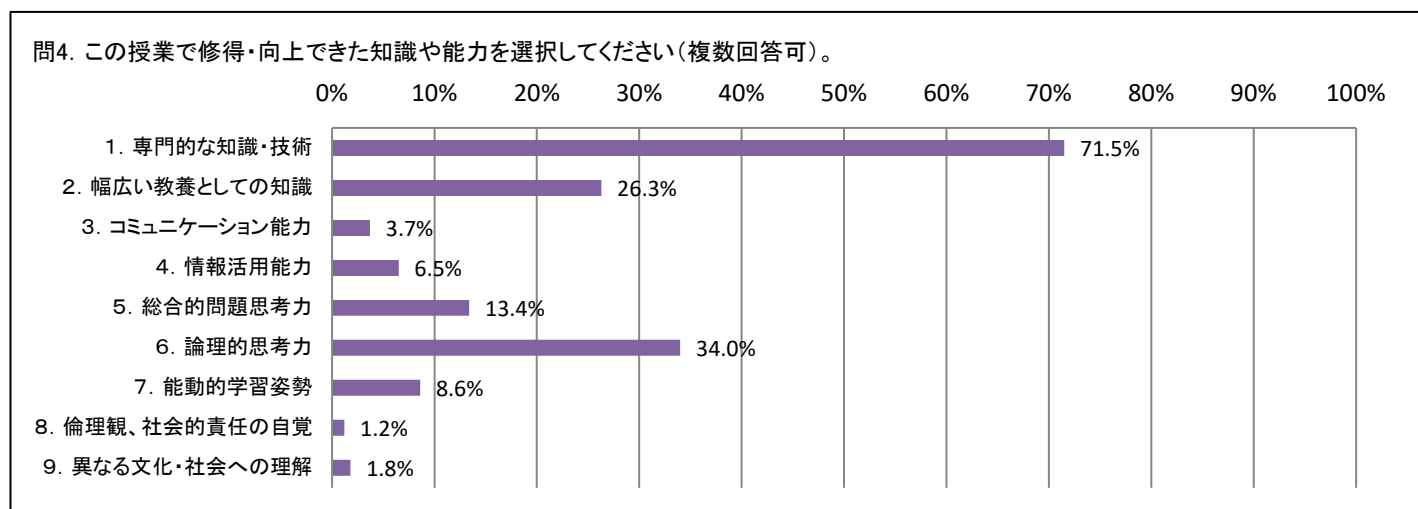
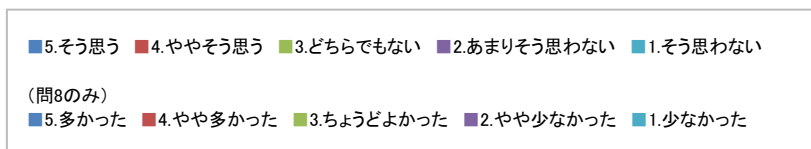
2019(令和元)年度後期 全学共通科目「授業改善のためのアンケート(学生用)」集計結果

全学共通科目 「理系共通基礎科目」

<実施期間> 2020年1月6日(月)～2020年1月27日(月)
 <履修登録者数> 3,536人 <回答者数> 2,597人 <回収率> 73.4%
 <授業科目数> 55クラス <実施科目数> 47クラス <実施率> 85.5%
 <アンケート実施科目における回収率> 85.7%(回答者数/実施科目の履修人数合計)

設問文	平均	標準偏差	0%	20%	40%	60%	80%	100%
問1 この授業のシラバスは、授業を選択し、学習するうえで役立つ内容だった。	3.57	1.03	20.7%	31.7%	35.9%	7.6%	4.1%	
問2 授業全体を振り返って、あなたはこの授業を理解できた。	3.34	1.11	12.8%	38.8%	25.4%	16.0%	7.0%	
問8 授業の内容や形態を考えると、このクラスの人数はどうであったと思いますか？	3.21	0.60	4.9%	14.7%	77.5%	1.7%	1.1%	
問10 この授業のテーマは自分の関心にあっていた。	3.18	1.03	9.5%	27.8%	41.4%	14.1%	7.2%	

データ数=2,597



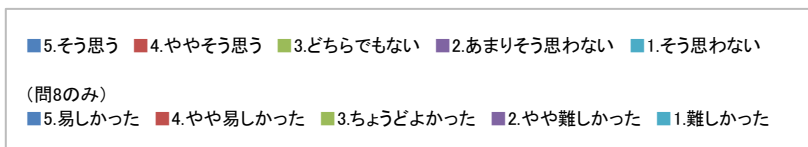
2019(令和元)年度後期 全学共通科目「授業改善のためのアンケート(学生用)」集計結果

全学共通科目「教養科目・基盤科目・キャリア教育科目」

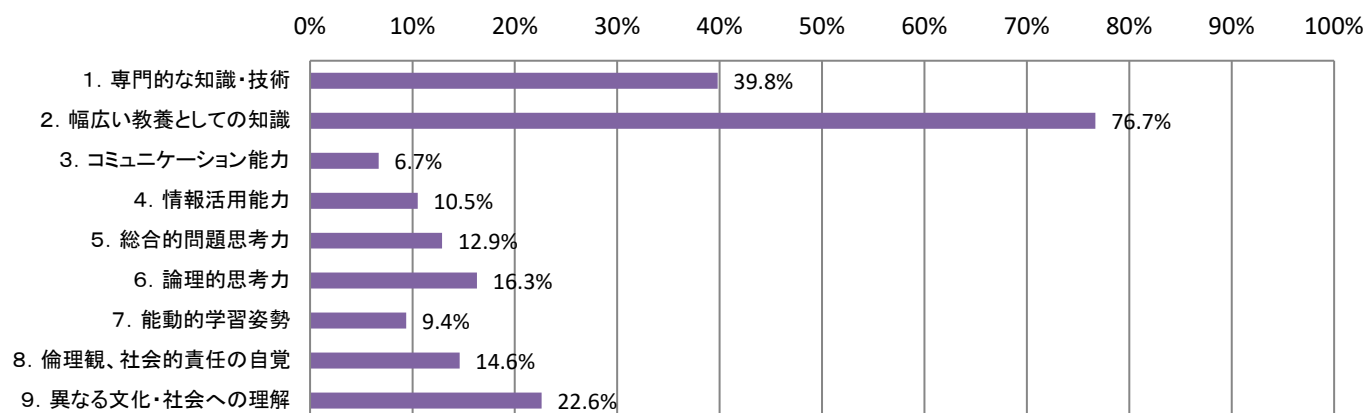
<実施期間> 2020年1月6日(月)～2020年1月27日(月)
 <履修登録者数> 8,150人 <回答者数> 5,738人 <回収率> 70.4%
 <授業科目数> 67クラス <実施科目数> 57クラス <実施率> 85.1%
 <アンケート実施科目における回収率> 80.3%(回答者数/実施科目の履修人数合計)

設問文	平均	標準偏差	0%	20%	40%	60%	80%	100%
問1 この授業のシラバスは、授業を選択し、学習するうえで役立つ内容だった。	3.92	0.97		30.8%	39.6%	22.4%	4.6%	2.6%
問2 授業全体を振り返って、あなたはこの授業を理解できた。	3.87	0.91		23.3%	50.4%	18.0%	6.5%	1.9%
問8 授業全体を振り返ってみて、あなたにとってこの授業の難易度はどうでしたか？	2.64	0.74	18.8%	60.5%	26.6%			7.9%
問9 この授業を受講したことによって、自分の視野が広がったと思いますか？	4.00	0.87		29.5%	47.8%	17.3%	3.8%	1.6%

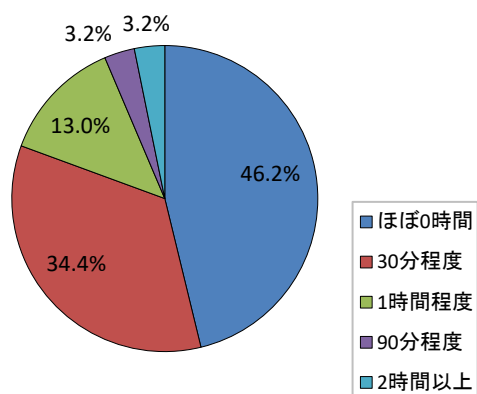
データ数=5,738



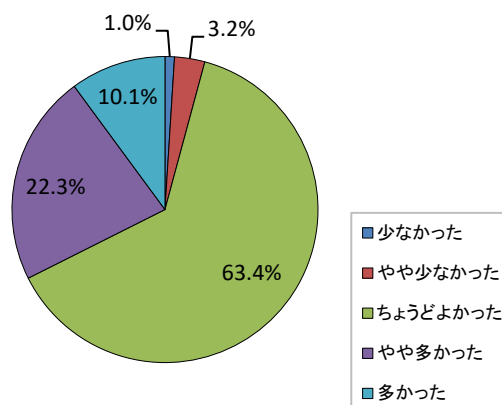
問4. この授業で修得・向上できた知識や能力を選択してください(複数回答可)。



問3. 授業時間以外で一週間に平均どのくらい、この授業に関連した学習をしましたか？(予習、復習、課題、試験勉強、この授業の理解をさらに深めるための自主的学習を含む。)



問10. 授業の内容や形態を考えると、このクラスの人数はどうであったと思いますか？



全学共通科目 「保健体育科目」

<実施期間> 2020年1月6日(月)～2020年1月27日(月)
 <履修登録者数> 340人 <回答者数> 334人 <回収率> 98.2%
 <授業科目数> 20クラス <実施科目数> 19クラス <実施率> 95.0%
 <アンケート実施科目における回収率> 99.4%(回答者数/実施科目の履修人数合計)

設問文	平均	標準偏差	0%	20%	40%	60%	80%	100%
問1 この授業のシラバスは、授業を選択し、学習するうえで役立つ内容だった。	4.16	1.06		49.8%	27.7%	14.9%	3.8%	3.8%
問2 授業全体を振り返って、あなたはこの授業を理解できた。	4.42	0.85		57.5%	32.8%	5.9%	2.1%	2.1%
問8 この授業で自分自身の知識・技能に発展・向上があった。	4.52	0.80		64.5%	27.5%	5.0%	1.9%	1.9%
問9 この授業によって運動やスポーツへの関心が高まった。	4.62	0.72		72.3%	20.8%	5.0%	1.2%	1.2%

データ数 = 334

