

2019(令和元)年度前期 全学共通科目「授業改善のためのアンケート(学生用)」集計結果

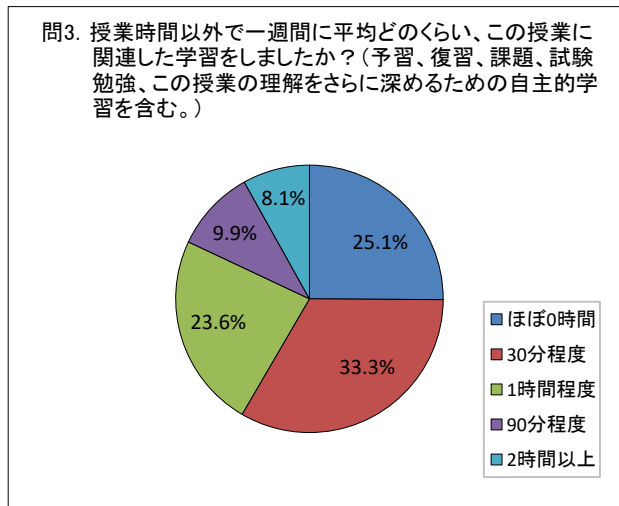
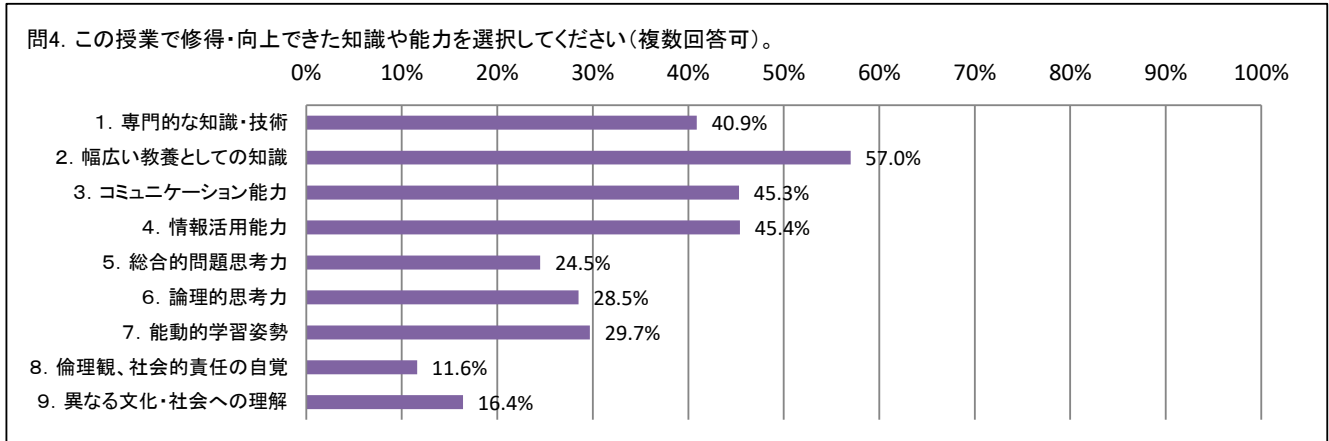
全学共通科目「基礎ゼミナール」

<実施期間> 2019年7月8日(月)～2019年7月26日(金)
 <履修登録者数> 1,668人 <回答者数> 1,389人 <回収率> 83.3%
 <授業科目数> 77クラス <実施科目数> 67クラス <実施率> 87.0%
 <アンケート実施科目における回収率> 95.3%(回答者数/実施科目の履修人数合計)

設問文	平均	標準偏差	0%	20%	40%	60%	80%	100%
問1 この授業のシラバスは、授業を選択し、学習するうえで役立つ内容だった。	4.10	1.00		42.7%	35.3%	14.4%	4.8%	
問2 授業全体を振り返って、あなたはこの授業を理解できた。	4.13	0.87		36.6%	46.2%	11.9%	2.6%	2.8%
問8 この授業を通じて、問題発見と、その解決に向けた自発的な取り組み姿勢の重要性を認識した。	4.25	0.84		44.3%	41.5%	10.8%	1.8%	1.6%
問9 この授業を通じて、議論や発表などの自己表現能力を向上させることができた。	4.15	0.89		39.5%	43.3%	12.3%	1.9%	2.1%
問10 グループでの調査や討論を通じて、他所属の学生とも良好な人間関係を形成することができた。	4.12	1.00		42.4%	37.9%	12.6%	1.6%	2.1%

データ数 = 1,389

■ 5. そう思う ■ 4. ややそう思う ■ 3. どちらでもない ■ 2. あまりそう思わない ■ 1. そう思わない



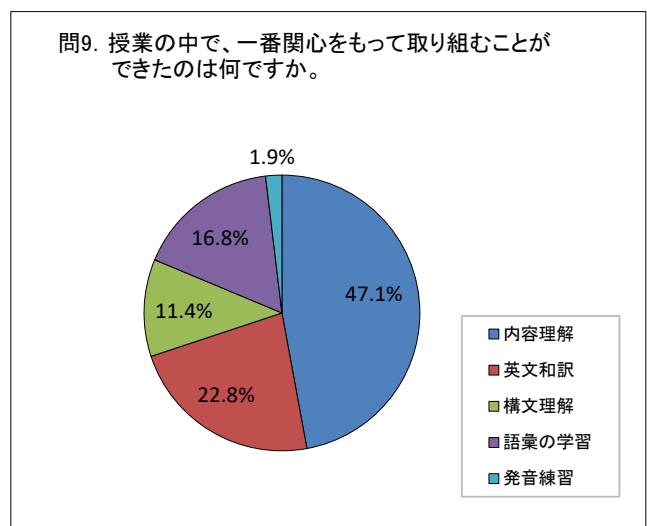
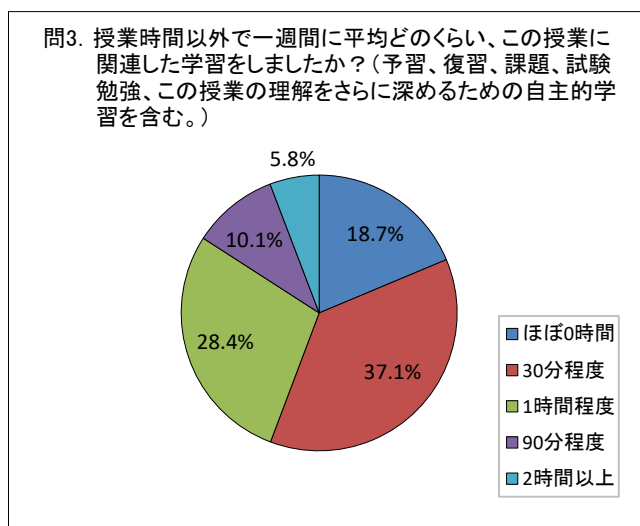
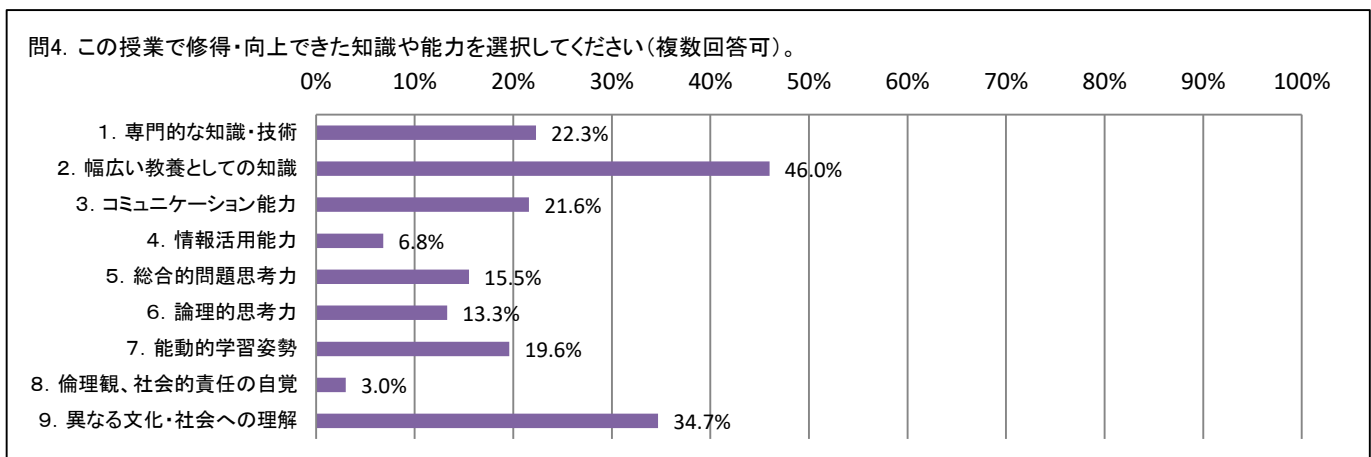
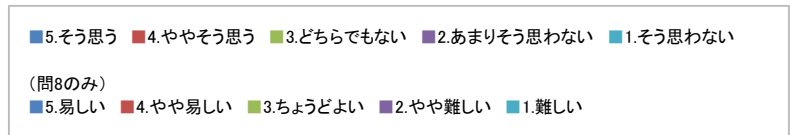
2019(令和元)年度前期 全学共通科目「授業改善のためのアンケート(学生用)」集計結果

全学共通科目 「実践英語 I a」

<実施期間> 2019年7月8日(月)～2019年7月26日(金)
 <履修登録者数> 1,710人 <回答者数> 1,585人 <回収率> 92.7%
 <授業科目数> 92クラス <実施科目数> 85クラス <実施率> 92.4%
 <アンケート実施科目における回収率> 97.7%(回答者数/実施科目の履修人数合計)

設問文	平均	標準偏差	0%	20%	40%	60%	80%	100%
問1 この授業のシラバスは、授業を選択し、学習するうえで役立つ内容だった。	3.49	1.11		21.3%	27.9%	34.7%	10.4%	5.6%
問2 授業全体を振り返って、あなたはこの授業を理解できた。	3.92	0.91		26.0%	50.1%	15.7%	6.3%	1.9%
問8 今年度の統一教科書の難易度はどうでしたか。	2.50	0.78	13.9%		50.8%	33.7%		10.9%
問10 この授業は、今後のあなたの英語学習に役に立つところがありましたか。	3.79	1.01		24.1%	46.7%	17.7%	7.8%	3.8%

データ数 = 1,585



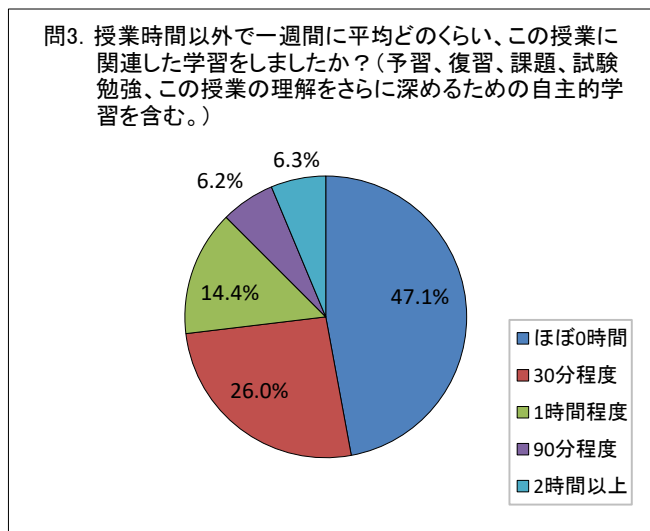
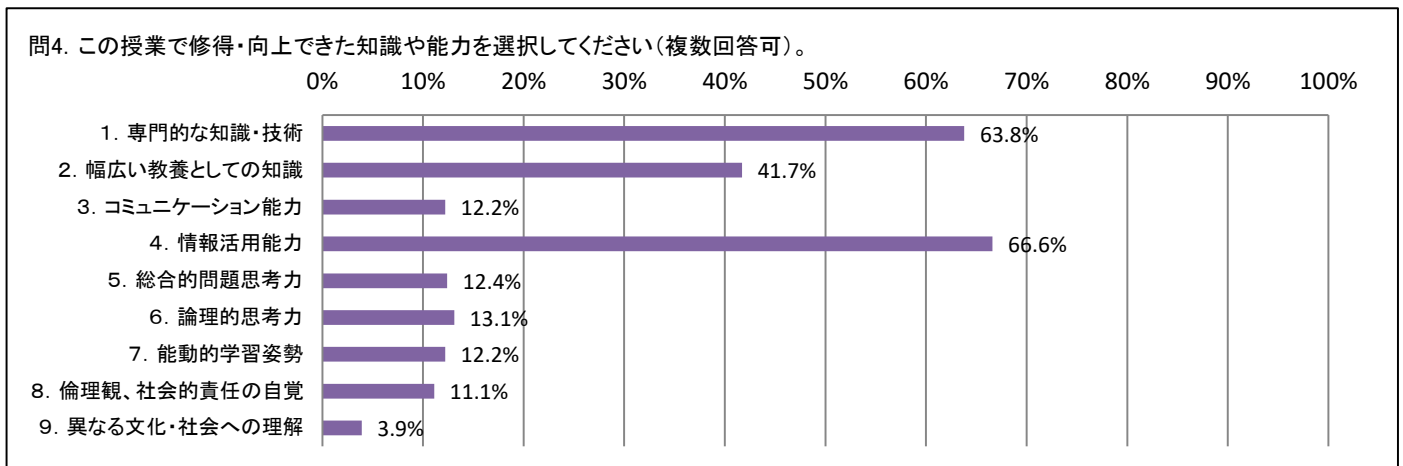
全学共通科目「情報リテラシー実践Ⅰ・ⅠA」

<実施期間> 2019年7月8日(月)～2019年7月26日(金)
 <履修登録者数> 1,671人 <回答者数> 1,240人 <回収率> 74.2%
 <授業科目数> 40クラス <実施科目数> 39クラス <実施率> 97.5%
 <アンケート実施科目における回収率> 75.7%(回答者数/実施科目の履修人数合計)

設問文	平均	標準偏差	0%	20%	40%	60%	80%	100%
問1 この授業のシラバスは、授業を選択し、学習するうえで役立つ内容だった。	3.52	1.14		24.3%	24.5%	37.3%	6.8%	
問2 授業全体を振り返って、あなたはこの授業を理解できた。	3.85	0.99		25.6%	47.1%	16.9%	6.9%	7.1%
問8 この授業を受講して満足した。	3.93	1.06		34.8%	37.4%	18.4%	4.9%	3.4%
問9 授業全体を振り返って、この授業は難しかった。	3.28	1.12		15.0%	28.8%	32.7%	16.5%	4.5%
問10 チューターは学生の質問・意見に対して適切に対応した。	4.29	0.98		56.1%	24.0%	14.8%	2.8%	7.0%

データ数 = 1,240

■ 5.そう思う ■ 4.ややそう思う ■ 3.どちらでもない ■ 2.あまりそう思わない ■ 1.そう思わない



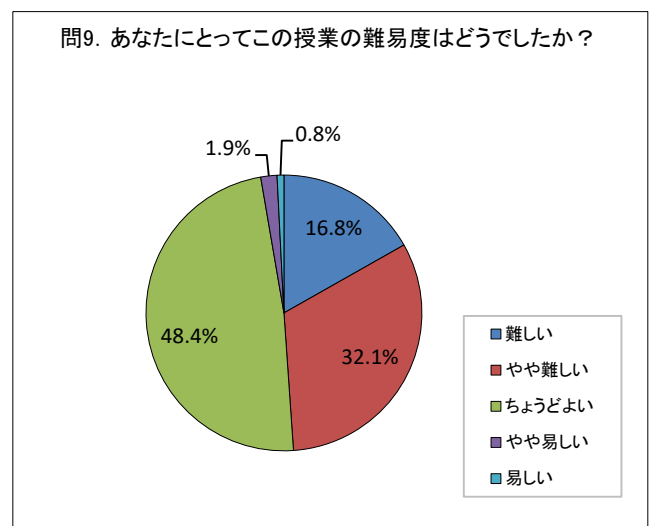
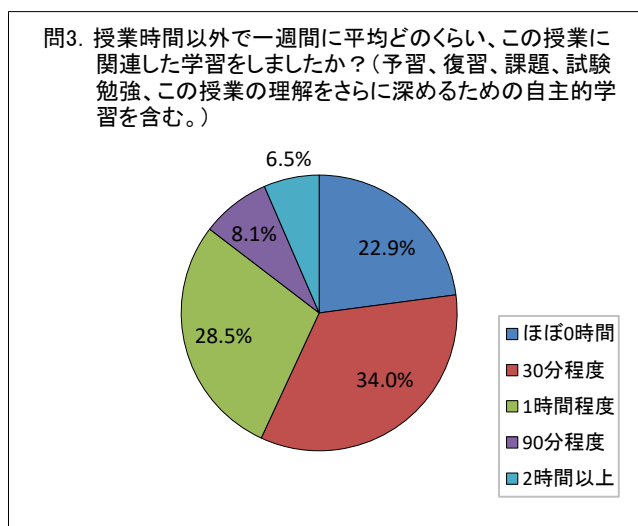
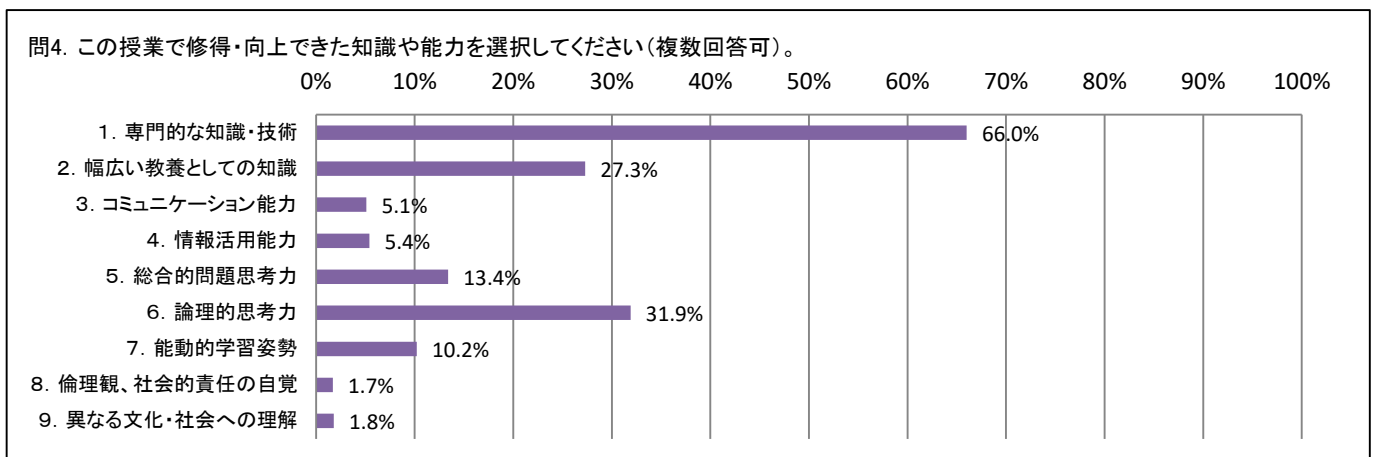
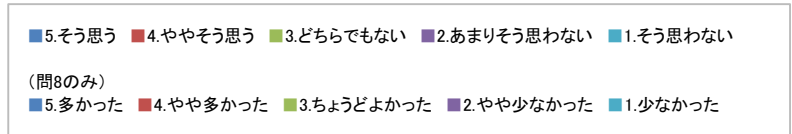
2019(令和元)年度前期 全学共通科目「授業改善のためのアンケート(学生用)」集計結果

全学共通科目 「理系共通基礎科目」

<実施期間> 2019年7月8日(月)～2019年7月26日(金)
 <履修登録者数> 3,861人 <回答者数> 3,355人 <回収率> 86.9%
 <授業科目数> 55クラス <実施科目数> 49クラス <実施率> 89.1%
 <アンケート実施科目における回収率> 91.5%(回答者数/実施科目の履修人数合計)

設問文	平均	標準偏差	0%	20%	40%	60%	80%	100%
問1 この授業のシラバスは、授業を選択し、学習するうえで役立つ内容だった。	3.57	1.01		20.0%	31.9%	36.6%	7.7%	3.8%
問2 授業全体を振り返って、あなたはこの授業を理解できた。	3.45	1.08		14.3%	42.7%	23.1%	14.0%	6.0%
問8 授業の内容や形態を考えると、このクラスの人数はどうであったと思いますか？	3.25	0.65	6.3%	17.1%	73.3%	2.3%		1.1%
問10 この授業のテーマは自分の関心にあっていた。	3.24	1.00		10.4%	28.2%	42.0%	14.1%	5.4%

データ数=3,355



全学共通科目 「教養科目・基盤科目・キャリア教育科目」

〈実施期間〉 2019年7月8日(月)～2019年7月26日(金)

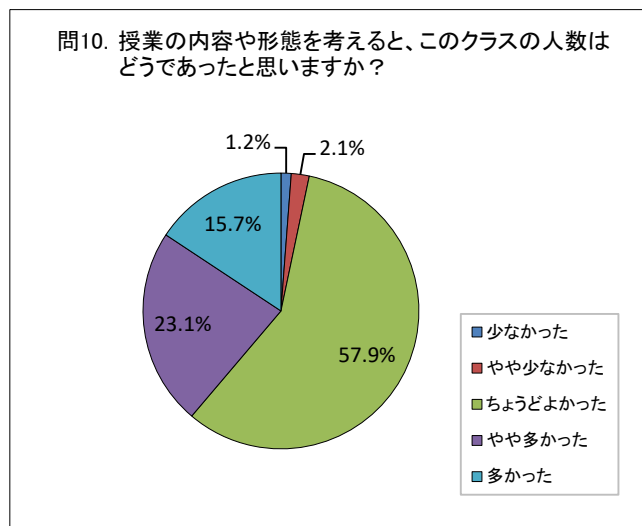
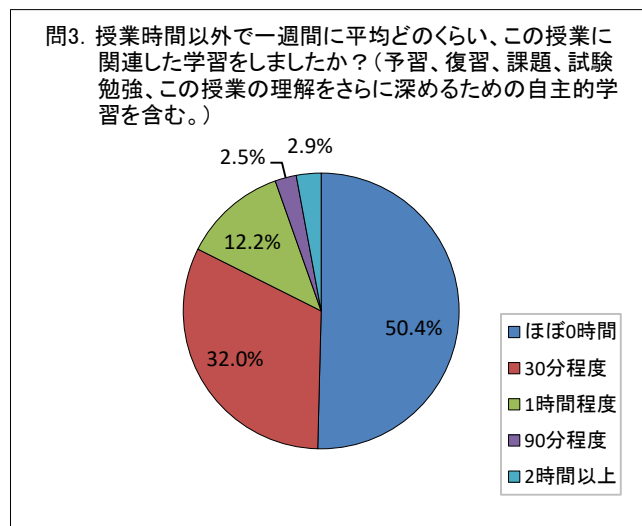
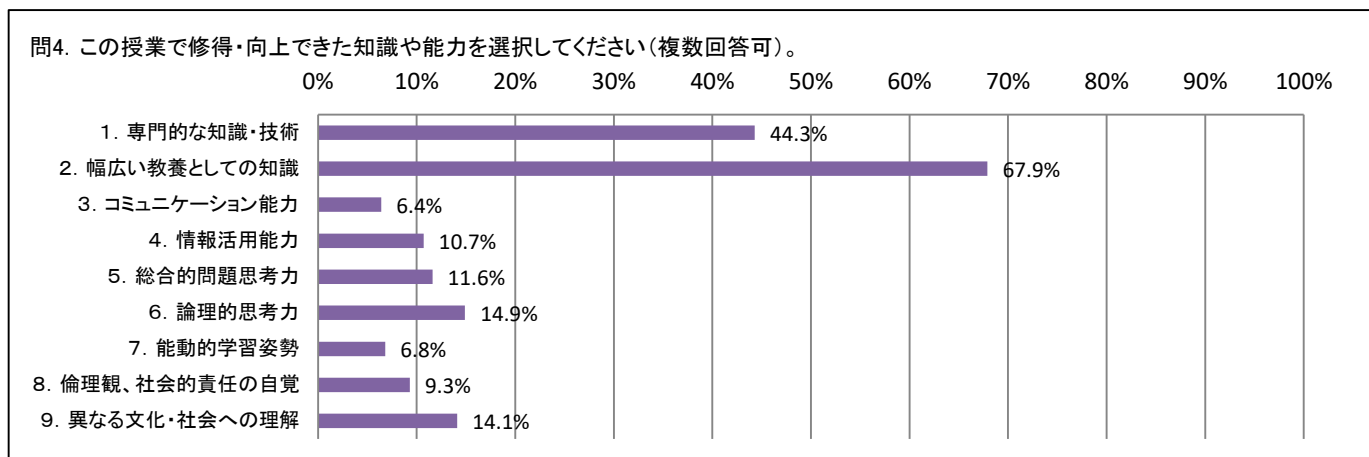
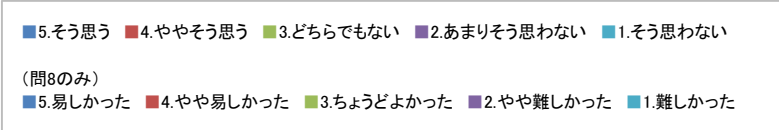
〈履修登録者数〉 10,932人 〈回答者数〉 7,485人 〈回収率〉 68.5%

〈授業科目数〉 78クラス 〈実施科目数〉 65クラス 〈実施率〉 83.3%

〈アンケート実施科目における回収率〉 85.9%(回答者数/実施科目の履修人数合計)

設問文	平均	標準偏差	0%	20%	40%	60%	80%	100%
問1 この授業のシラバスは、授業を選択し、学習するうえで役立つ内容だった。	3.77	1.04		27.0%	36.6%	26.1%	6.7%	3.7%
問2 授業全体を振り返って、あなたはこの授業を理解できた。	3.64	1.02		18.1%	46.7%	20.2%	11.0%	3.9%
問8 授業全体を振り返ってみて、あなたにとってこの授業の難易度はどうでしたか？	2.48	0.81	12.5%		52.3%	30.4%		13.3%
問9 この授業を受講したことによって、自分の視野が広がったと思いますか？	3.85	0.94		24.4%	47.4%	20.1%	5.2%	2.8%

データ数=7,485



2019(令和元)年度前期 全学共通科目「授業改善のためのアンケート(学生用)」集計結果

全学共通科目「保健体育科目」

〈実施期間〉 2019年7月8日(月)～2019年7月26日(金)
 〈履修登録者数〉 581人 〈回答者数〉 549人 〈回収率〉 94.5%
 〈授業科目数〉 27クラス 〈実施科目数〉 27クラス 〈実施率〉 100.0%
 〈アンケート実施科目における回収率〉 94.5%(回答者数/実施科目の履修人数合計)

設問文	平均	標準偏差	0%	20%	40%	60%	80%	100%
問1 この授業のシラバスは、授業を選択し、学習するうえで役立つ内容だった。	4.15	0.98		45.0%	33.8%	14.2%	5.0%	2.0%
問2 授業全体を振り返って、あなたはこの授業を理解できた。	4.46	0.74		57.3%	34.8%	6.0%	1.1%	
問8 この授業で自分自身の知識・技能に発展・向上があった。	4.49	0.83		62.4%	29.5%	5.0%	2.6%	
問9 この授業によって運動やスポーツへの関心が高まった。	4.61	0.79		72.6%	20.7%	3.1%	1.7%	

データ数=549

