

全学共通科目 「基礎ゼミナール」

〈実施期間〉 平成30年7月9日(月)～平成30年7月27日(金)

〈履修登録者数〉 1,671人 〈回答者数〉 1,396人 〈回収率〉 83.5%

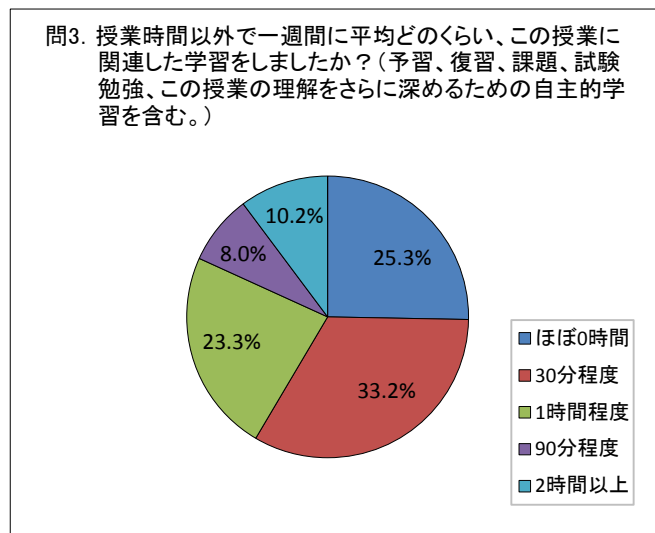
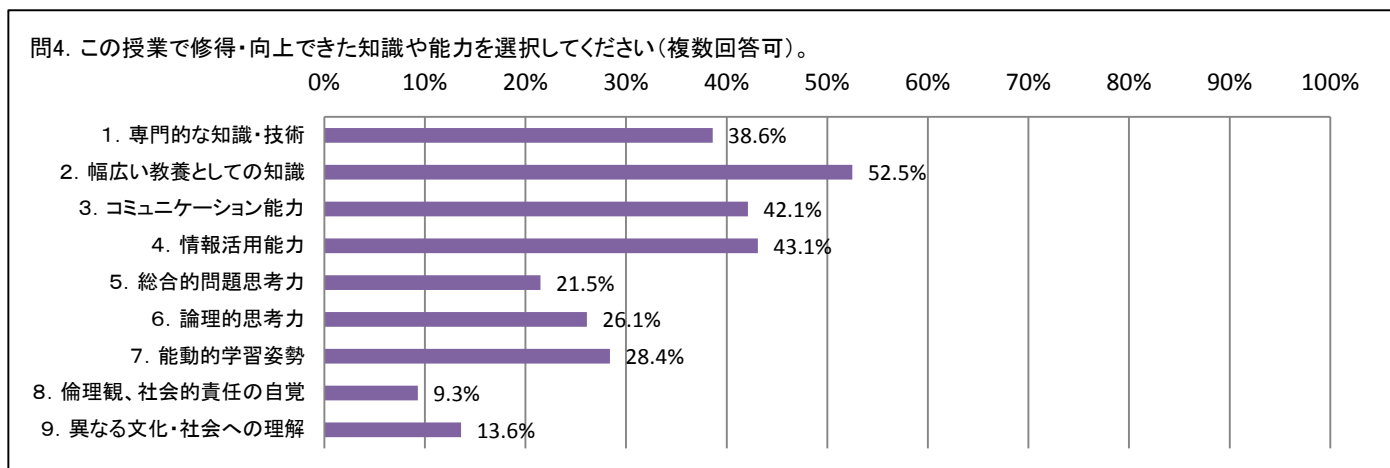
〈授業科目数〉 77クラス 〈実施科目数〉 68クラス 〈実施率〉 88.3%

〈アンケート実施科目における回収率〉 95.8%(回答者数/実施科目の履修人数合計)

設問文	平均	標準偏差	0%	20%	40%	60%	80%	100%
問1 この授業のシラバスは、授業を選択し、学習するうえで役立つ内容だった。	4.02	1.03		39.0%	36.1%	16.2%	5.5%	3.1%
問2 授業全体を振り返って、あなたはこの授業を理解できた。	4.12	0.87		36.7%	45.5%	12.4%	3.9%	1.5%
問8 この授業を通じて、問題発見と、その解決に向けた自発的な取り組み姿勢の重要性を認識した。	4.13	0.86		37.0%	44.4%	14.0%	3.3%	1.3%
問9 この授業を通じて、議論や発表などの自己表現能力を向上させることができた。	4.13	0.85		35.3%	48.1%	12.3%	2.6%	1.8%
問10 グループでの調査や討論を通じて、他所属の学生とも良好な人間関係を形成することができた。	4.03	0.96		36.2%	40.1%	16.7%	4.8%	2.3%

データ数 = 1,396

■ 5. そう思う ■ 4. ややそう思う ■ 3. どちらでもない ■ 2. あまりそう思わない ■ 1. そう思わない

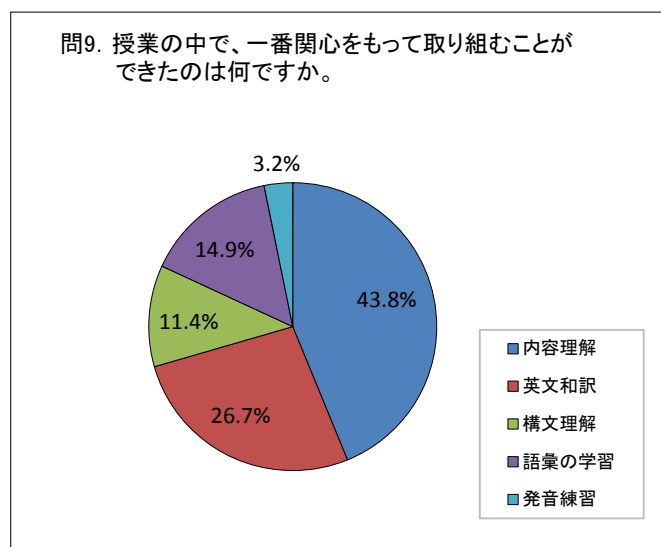
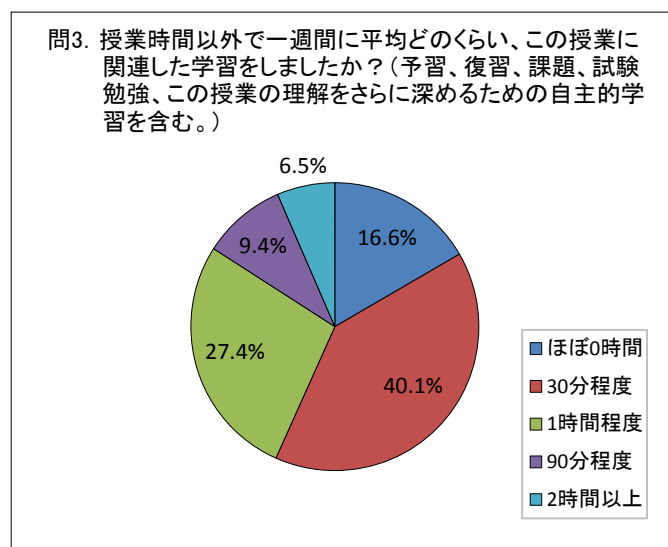
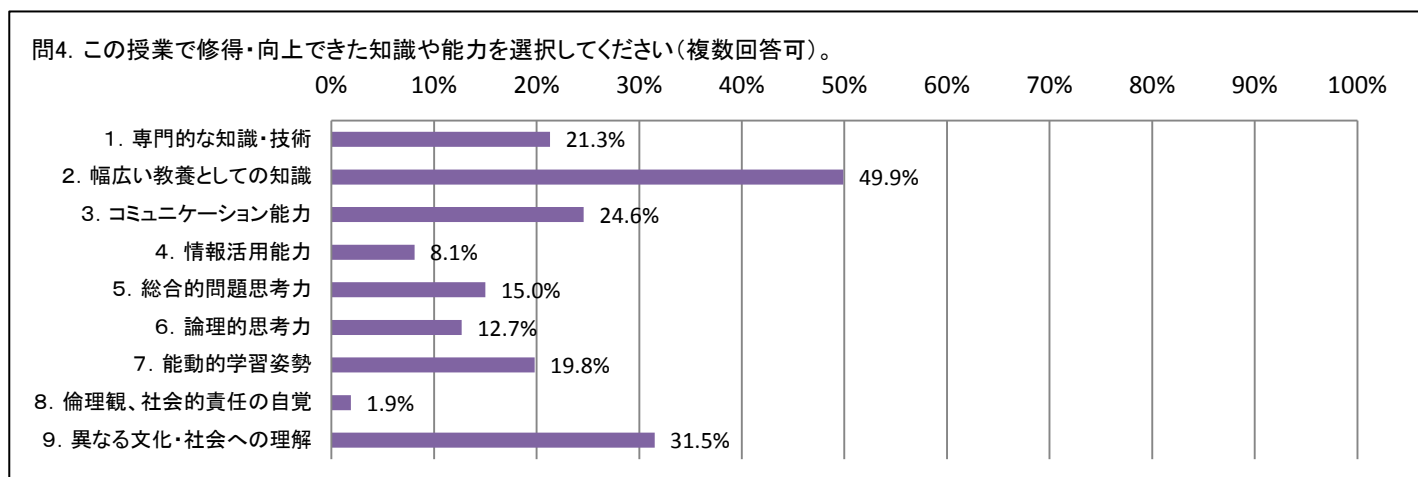
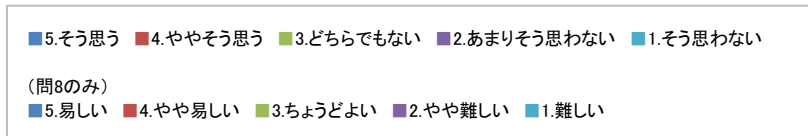


全学共通科目 「実践英語 I a」

<実施期間> 平成30年7月9日(月)～平成30年7月27日(金)  
 <履修登録者数> 1,697人 <回答者数> 1,655人 <回収率> 97.5%  
 <授業科目数> 92クラス <実施科目数> 91クラス <実施率> 98.9%  
 <アンケート実施科目における回収率> 98.0%(回答者数/実施科目の履修人数合計)

設問文	平均	標準偏差	0%	20%	40%	60%	80%	100%
問1 この授業のシラバスは、授業を選択し、学習するうえで役立つ内容だった。	3.50	1.08		20.7%	28.7%	35.8%	9.8%	5.0%
問2 授業全体を振り返って、あなたはこの授業を理解できた。	3.95	0.89		26.4%	51.4%	14.9%	5.6%	1.7%
問8 今年度の統一教科書の難易度はどうでしたか。	2.77	0.71	1.8%	32.2%	63.2%	24.2%		4.6%
問10 この授業は、今後のあなたの英語学習に役に立つところがありましたか。	3.76	1.01		22.7%	46.0%	19.8%	7.8%	3.7%

データ数=1,655



全学共通科目 「情報リテラシー実践 I・I A」

〈実施期間〉 平成30年7月9日(月)～平成30年7月27日(金)

〈履修登録者数〉 1,673人 〈回答者数〉 1,286人 〈回収率〉 76.9%

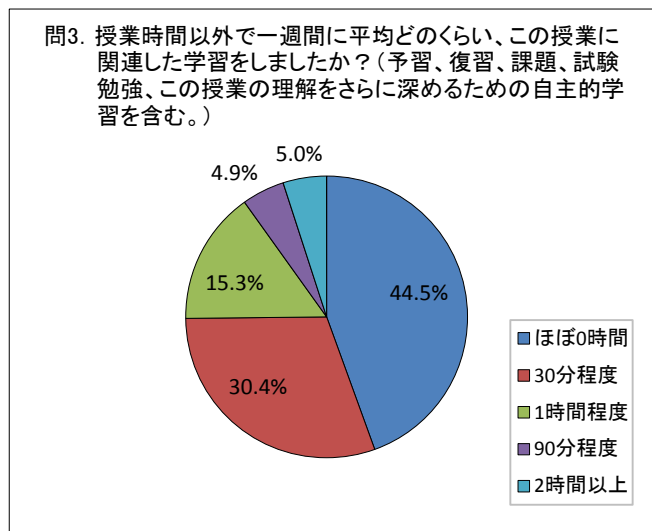
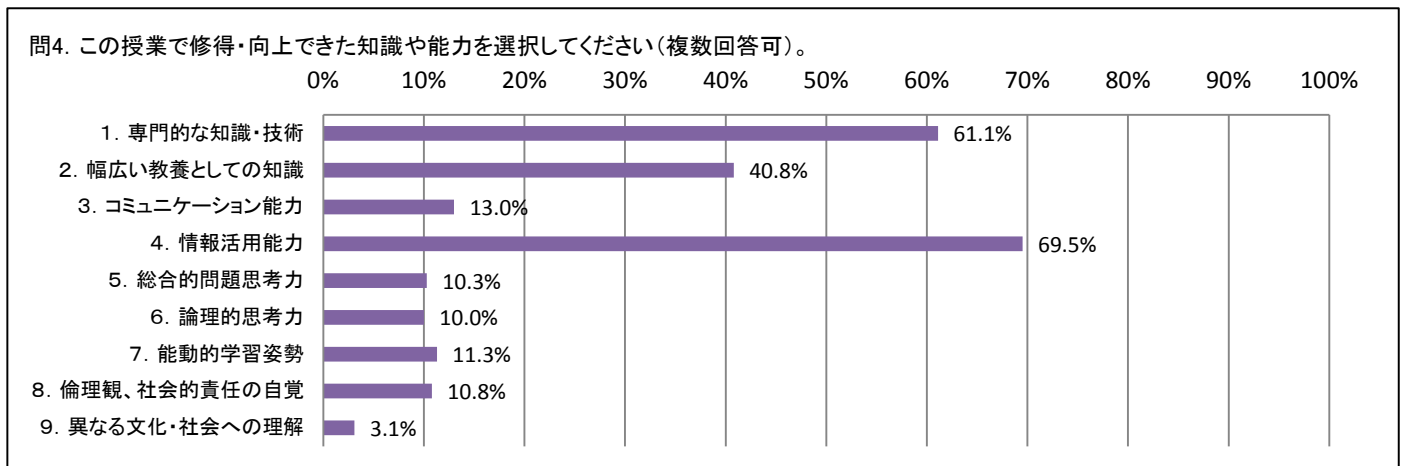
〈授業科目数〉 40クラス 〈実施科目数〉 39クラス 〈実施率〉 97.5%

〈アンケート実施科目における回収率〉 77.1%(回答者数/実施科目の履修人数合計)

設問文	平均	標準偏差	0%	20%	40%	60%	80%	100%
問1 この授業のシラバスは、授業を選択し、学習するうえで役立つ内容だった。	3.55	1.12		24.0%	26.8%	35.9%	7.0%	
問2 授業全体を振り返って、あなたはこの授業を理解できた。	3.86	0.96		24.2%	49.8%	16.7%	6.4%	6.3%
問8 この授業を受講して満足した。	3.93	1.06		33.9%	39.5%	17.1%	4.8%	3.0%
問9 授業全体を振り返って、この授業は難しかった。	3.26	1.09		12.6%	31.4%	33.2%	15.5%	4.6%
問10 チューターは学生の質問・意見に対して適切に対応した。	4.20	0.99		51.3%	25.8%	17.2%	3.2%	7.3%

データ数 = 1,286

■ 5. そう思う ■ 4. ややそう思う ■ 3. どちらでもない ■ 2. あまりそう思わない ■ 1. そう思わない

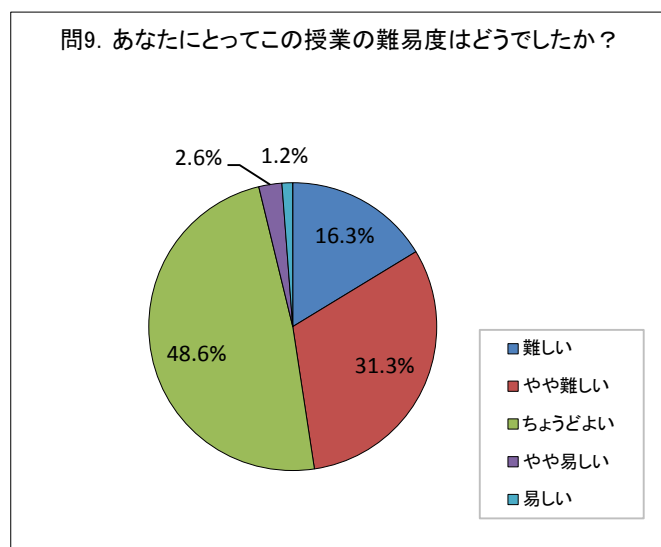
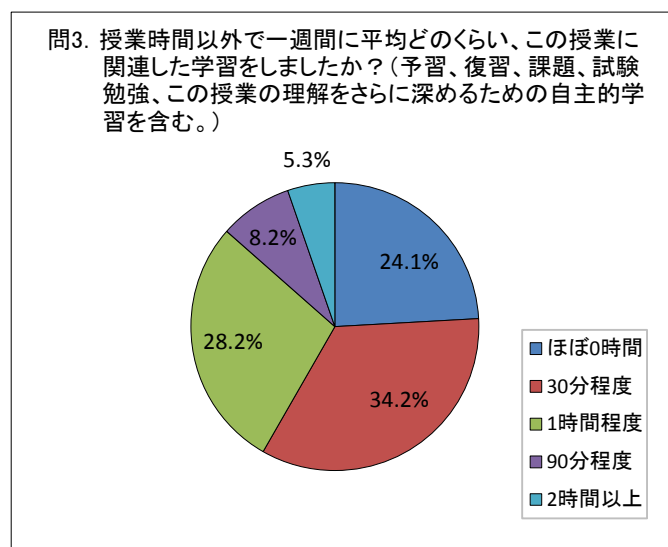
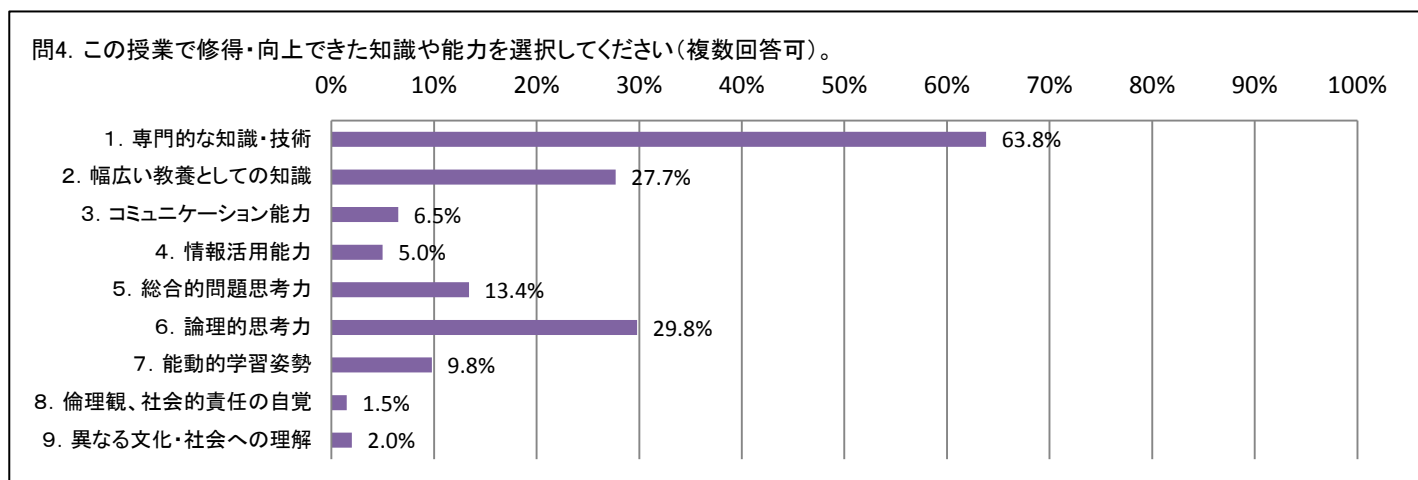
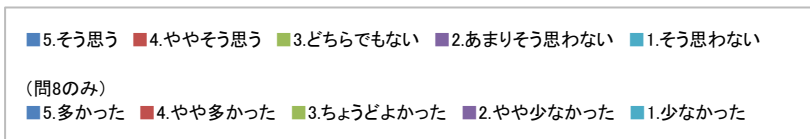


全学共通科目 「理系共通基礎科目」

<実施期間> 平成30年7月9日(月)～平成30年7月27日(金)  
 <履修登録者数> 4,220人 <回答者数> 3,411人 <回収率> 80.8%  
 <授業科目数> 61クラス <実施科目数> 56クラス <実施率> 91.8%  
 <アンケート実施科目における回収率> 87.4%(回答者数/実施科目の履修人数合計)

設問文	平均	標準偏差	0%	20%	40%	60%	80%	100%
問1 この授業のシラバスは、授業を選択し、学習するうえで役立つ内容だった。	3.53	1.01	18.7%	31.5%	38.1%	7.6%	4.1%	
問2 授業全体を振り返って、あなたはこの授業を理解できた。	3.42	1.09	13.9%	41.1%	24.5%	14.3%	6.3%	
問8 授業の内容や形態を考えると、このクラスの人数はどうであったと思いますか？	3.31	0.67	7.6%	18.5%	71.4%	1.7%	0.7%	
問10 この授業のテーマは自分の関心にあっていた。	3.21	1.02	9.6%	29.0%	41.1%	13.5%	6.8%	

データ数=3,411



全学共通科目「教養科目・基盤科目・キャリア教育科目」

〈実施期間〉 平成30年7月9日(月)～平成30年7月27日(金)

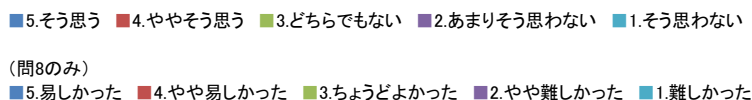
〈履修登録者数〉 9,919人 〈回答者数〉 7,248人 〈回収率〉 73.1%

〈授業科目数〉 73クラス 〈実施科目数〉 63クラス 〈実施率〉 86.3%

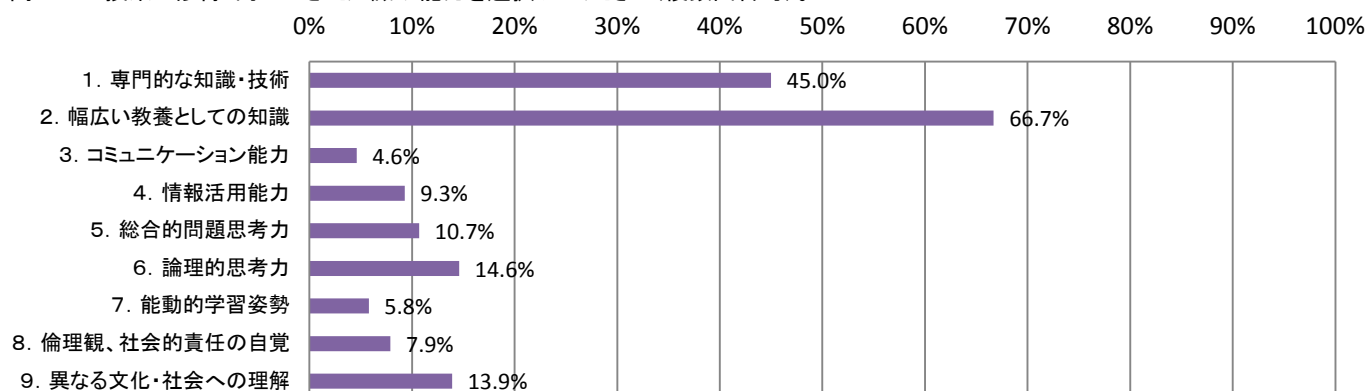
〈アンケート実施科目における回収率〉 81.1%(回答者数/実施科目の履修人数合計)

設問文	平均	標準偏差	0%	20%	40%	60%	80%	100%
問1 この授業のシラバスは、授業を選択し、学習するうえで役立つ内容だった。	3.73	1.00		24.2%	37.0%	29.1%	6.6%	3.1%
問2 授業全体を振り返って、あなたはこの授業を理解できた。	3.60	1.00		15.9%	46.3%	22.8%	11.6%	3.4%
問8 授業全体を振り返ってみて、あなたにとってこの授業の難易度はどうでしたか？	2.48	0.78	12.2%		51.7%	32.5%		12.1%
問9 この授業を受講したことによって、自分の視野が広がったと思いますか？	3.77	0.94		20.9%	47.6%	22.5%	6.2%	2.8%

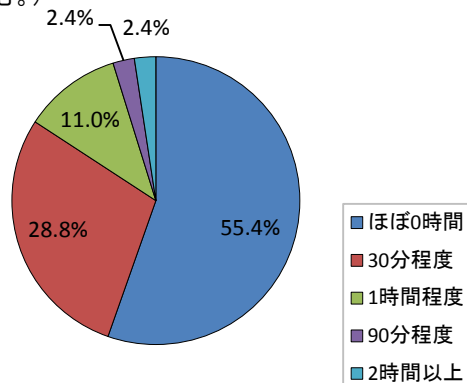
データ数=7,248



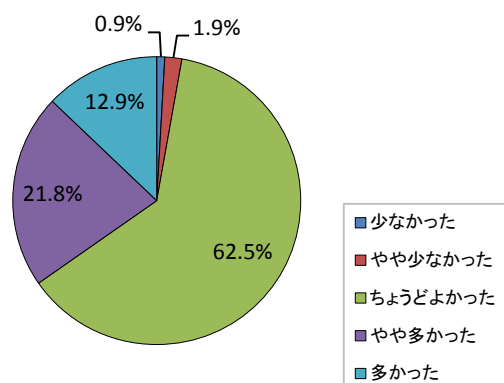
問4. この授業で修得・向上できた知識や能力を選択してください(複数回答可)。



問3. 授業時間以外で一週間に平均どのくらい、この授業に関連した学習をしましたか？(予習、復習、課題、試験勉強、この授業の理解をさらに深めるための自主的学習を含む。)



問10. 授業の内容や形態を考えると、このクラスの人数はどうであったと思いますか？



全学共通科目 「保健体育科目」

〈実施期間〉 平成30年7月9日(月)～平成30年7月27日(金)

〈履修登録者数〉 594人 〈回答者数〉 587人 〈回収率〉 98.8%

〈授業科目数〉 27クラス 〈実施科目数〉 27クラス 〈実施率〉 100.0%

〈アンケート実施科目における回収率〉 98.8%(回答者数/実施科目の履修人数合計)

設問文	平均	標準偏差	0%	20%	40%	60%	80%	100%
問1 この授業のシラバスは、授業を選択し、学習するうえで役立つ内容だった。	4.10	1.00		44.0%	30.2%	20.0%	2.9%	
問2 授業全体を振り返って、あなたはこの授業を理解できた。	4.36	0.87		54.1%	33.7%	8.1%	2.9%	
問8 この授業で自分自身の知識・技能に発展・向上があった。	4.36	0.82		51.3%	37.7%	7.9%	2.1%	
問9 この授業によって運動やスポーツへの関心が高まった。	4.43	0.80		58.6%	29.4%	9.7%	1.5%	
問10 総合的に評価すると、この授業を受けて満足した。	4.63	0.73		73.1%	19.9%	5.0%	1.1%	

データ数=587

