

基礎科目群「基礎ゼミナール」

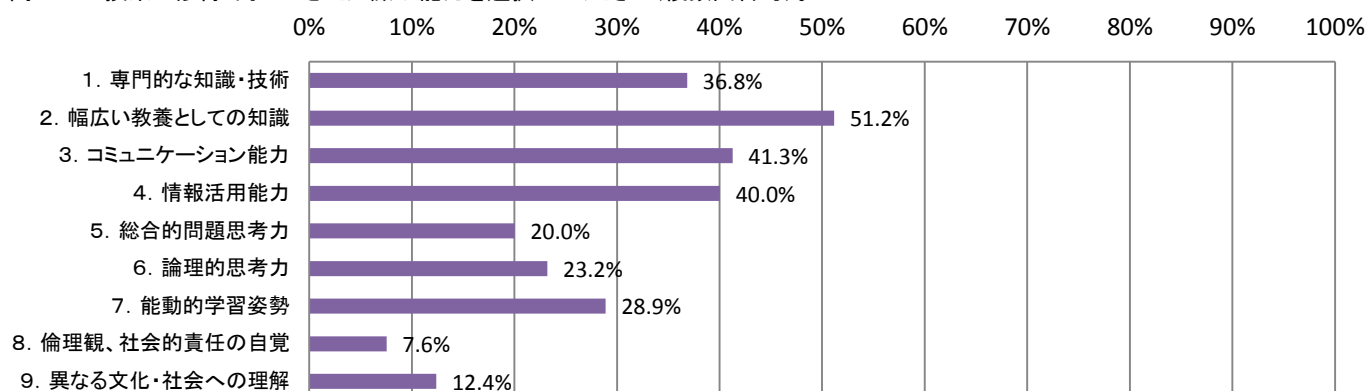
<実施期間> 平成28年7月4日(金)～平成28年7月15日(金)  
 <履修登録者数> 1,651人 <回答者数> 1,342人 <回収率> 81.3%  
 <授業科目数> 81クラス <実施科目数> 70クラス <実施率> 86.4%

設問文	平均	標準偏差	0%	20%	40%	60%	80%	100%
問1 この授業のシラバスは、授業を選択し、学習するうえで役立つ内容だった。	3.97	1.08		39.0%	32.6%	18.0%	6.8%	3.6%
問2 授業全体を振り返って、あなたはこの授業を理解できた。	4.06	0.89		34.2%	45.4%	14.4%	4.5%	1.5%
問8 この授業を通じて、問題発見と、その解決に向けた自発的な取り組み姿勢の重要性を認識した。	4.15	0.85		39.4%	41.1%	16.2%	2.2%	1.2%
問9 この授業を通じて、議論や発表などの自己表現能力を向上させることができた。	4.06	0.89		34.0%	44.4%	16.5%	3.5%	1.6%
問10 グループでの調査や討論を通じて、他所属の学生とも良好な人間関係を形成することができた。	4.00	1.02		37.1%	37.1%	17.5%	5.4%	2.0%

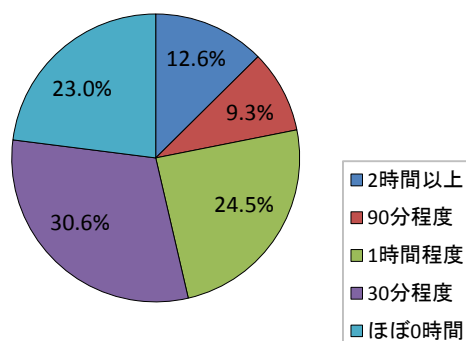
データ数=1,342

■ 5.そう思う ■ 4.ややそう思う ■ 3.どちらでもない ■ 2.あまりそう思わない ■ 1.そう思わない

問4. この授業で修得・向上できた知識や能力を選択してください(複数回答可)。



問3. 授業時間以外で一週間に平均どのくらい、この授業に関連した学習をしましたか？(予習、復習、課題、試験勉強、この授業の理解をさらに深めるための自主的学習を含む。)



基礎科目群 「情報科目(情報リテラシー実践 I・I A)」

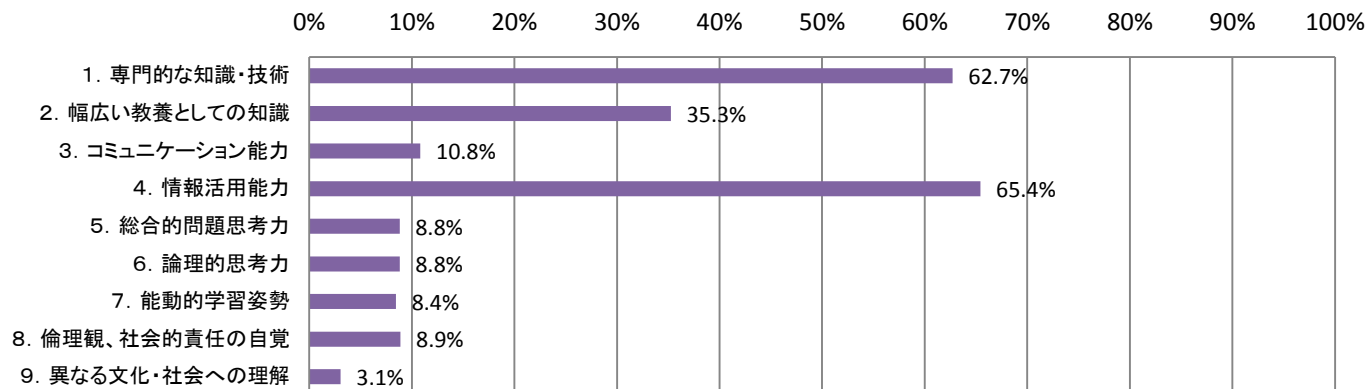
<実施期間> 平成28年7月4日(金)～平成28年7月15日(金)  
 <履修登録者数> 1,647人 <回答者数> 1,350人 <回収率> 82.0%  
 <授業科目数> 38クラス <実施科目数> 37クラス <実施率> 97.4%

設問文	平均	標準偏差	0%	20%	40%	60%	80%	100%
問1 この授業のシラバスは、授業を選択し、学習するうえで役立つ内容だった。	3.63	1.13		26.0%	30.8%	30.2%	6.4%	6.6%
問2 授業全体を振り返って、あなたはこの授業を理解できた。	3.91	0.96		26.6%	49.8%	14.9%	5.2%	3.5%
問8 この授業を受講して満足した。	4.01	0.99		35.2%	41.1%	16.6%	3.3%	3.8%
問9 授業全体を振り返って、この授業は難しかった。	3.23	1.10	12.2%	29.8%	34.8%	15.3%	8.0%	3.1%
問10 チューターは学生の質問・意見に対して適切に対応した。	4.16	1.03		49.5%	26.8%	17.4%	3.2%	3.2%

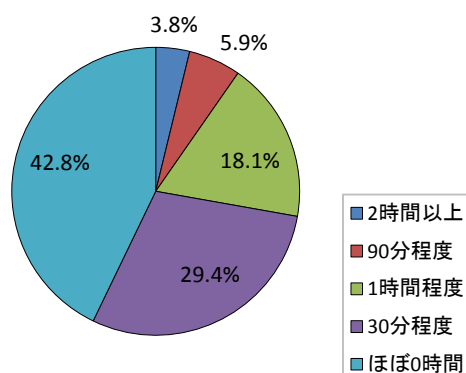
データ数=1,350

■ 5.そう思う ■ 4.ややそう思う ■ 3.どちらでもない ■ 2.あまりそう思わない ■ 1.そう思わない

問4. この授業で修得・向上できた知識や能力を選択してください(複数回答可)。



問3. 授業時間以外で一週間に平均どのくらい、この授業に関連した学習をしましたか？(予習、復習、課題、試験勉強、この授業の理解をさらに深めるための自主的学習を含む。)

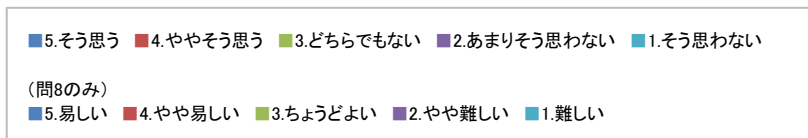


基礎科目群「実践英語科目(実践英語 I a)」

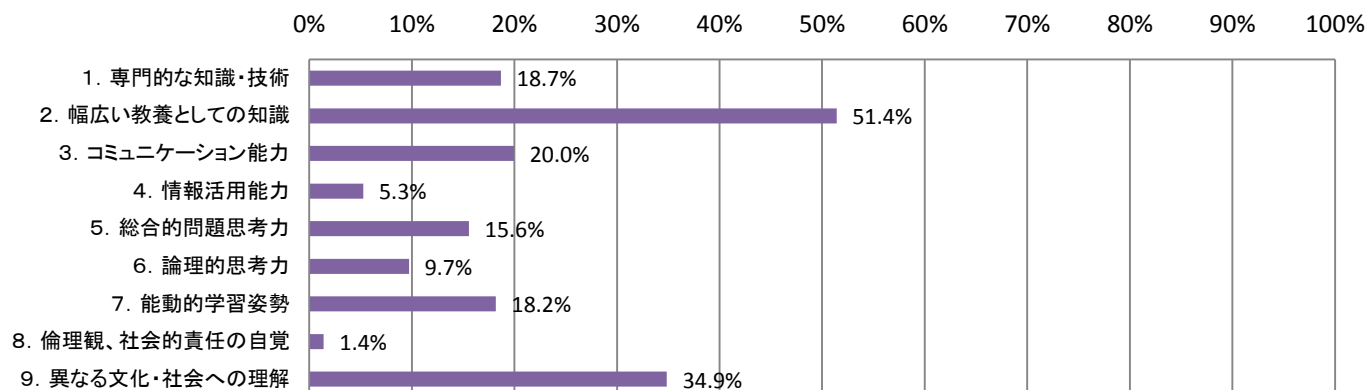
<実施期間> 平成28年7月4日(金)～平成28年7月15日(金)  
 <履修登録者数> 1,688人 <回答者数> 1,429人 <回収率> 84.7%  
 <授業科目数> 93クラス <実施科目数> 84クラス <実施率> 90.3%

設問文	平均	標準偏差	0%	20%	40%	60%	80%	100%
問1 この授業のシラバスは、授業を選択し、学習するうえで役立つ内容だった。	3.49	1.09		20.0%	29.2%	36.3%	8.6%	6.0%
問2 授業全体を振り返って、あなたはこの授業を理解できた。	3.96	0.93		29.2%	47.4%	15.6%	5.8%	2.1%
問8 今年度の統一教科書の難易度はどうでしたか。	2.91	0.69	27.8%	5%	69.1%		16.6%	3.1%
問10 この授業は、今後のあなたの英語学習に役に立つところがありましたか。	3.78	1.05		25.2%	43.9%	18.7%	7.9%	4.3%

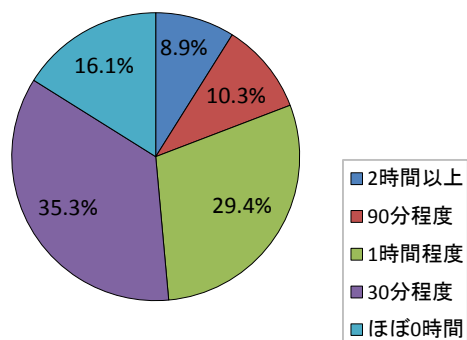
データ数=1,429



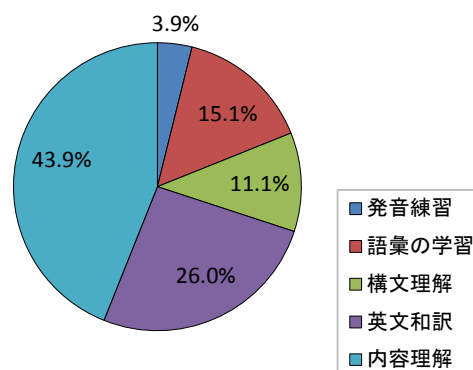
問4. この授業で修得・向上できた知識や能力を選択してください(複数回答可)。



問3. 授業時間以外で一週間に平均どのくらい、この授業に関連した学習をしましたか？(予習、復習、課題、試験勉強、この授業の理解をさらに深めるための自主的学習を含む。)



問9. 授業の中で、一番関心をもって取り組むことができたのは何ですか。



基礎科目群「理系共通基礎科目」

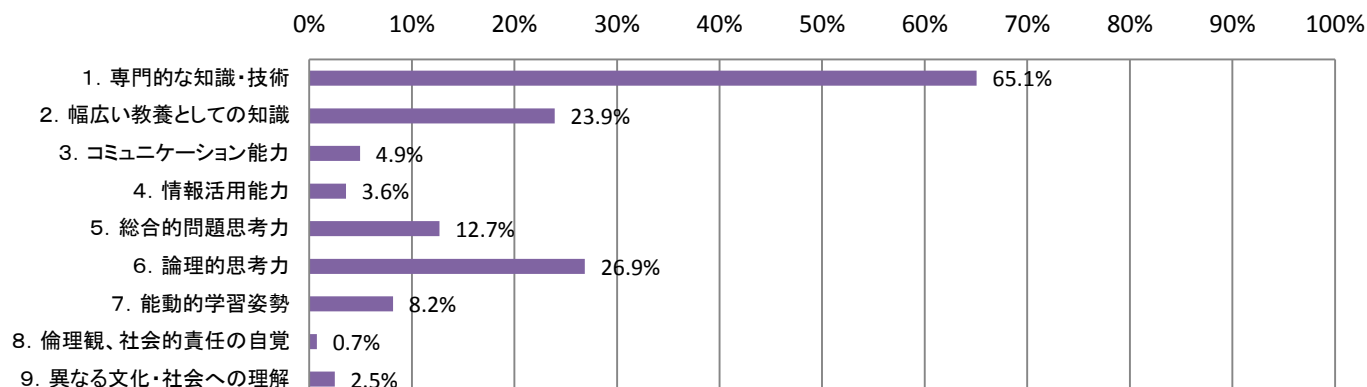
<実施期間> 平成28年7月4日(金)～平成28年7月15日(金)  
 <履修登録者数> 4,602人 <回答者数> 3,433人 <回収率> 74.6%  
 <授業科目数> 64クラス <実施科目数> 61クラス <実施率> 95.3%

設問文	平均	標準偏差	0%	20%	40%	60%	80%	100%
問1 この授業のシラバスは、授業を選択し、学習するうえで役立つ内容だった。	3.49	1.04	18.3%	29.9%	39.7%	6.7%	5.4%	
問2 授業全体を振り返って、あなたはこの授業を理解できた。	3.31	1.12	13.3%	35.1%	28.9%	14.6%	8.0%	
問9 快適な環境下でこの授業を受けることができた。	3.25	1.13	15.4%	25.4%	37.1%	13.4%	8.7%	
問10 この授業テーマは自分の関心にあっていた。	3.34	1.04	13.2%	30.9%	39.2%	9.9%	6.7%	

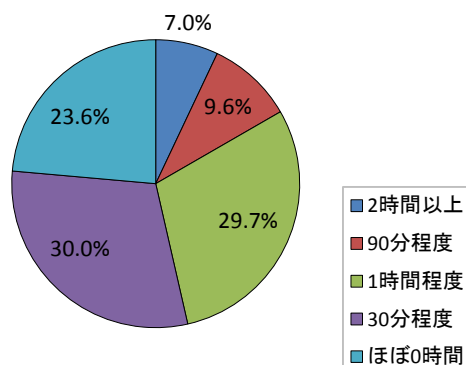
データ数=3,433

■ 5.そう思う ■ 4.ややそう思う ■ 3.どちらでもない ■ 2.あまりそう思わない ■ 1.そう思わない

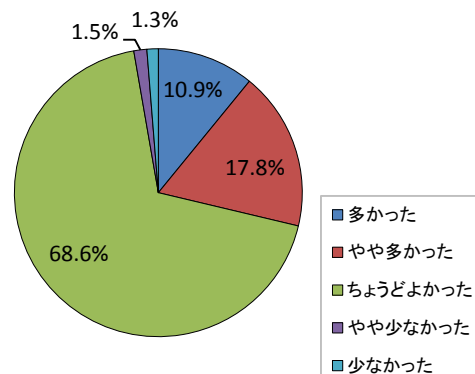
問4. この授業で修得・向上できた知識や能力を選択してください(複数回答可)。



問3. 授業時間以外で一週間に平均どのくらい、この授業に関連した学習をしましたか？(予習、復習、課題、試験勉強、この授業の理解をさらに深めるための自主的学習を含む。)



問8. 授業の内容や形態を考えると、このクラスの人数はどうかと思いますか？



教養科目群・基盤科目群(キャリア教育科目を含む)

<実施期間> 平成28年7月4日(金)～平成28年7月15日(金)  
 <履修登録者数> 10,947人 <回答者数> 6,156人 <回収率> 56.2%  
 <授業科目数> 94クラス <実施科目数> 76クラス <実施率> 80.9%

設問文	平均	標準偏差	0%	20%	40%	60%	80%	100%
問1 この授業のシラバスは、授業を選択し、学習するうえで役立つ内容だった。	3.70	1.02		23.7%	36.5%	29.3%	7.0%	3.5%
問2 授業全体を振り返って、あなたはこの授業を理解できた。	3.55	1.02		15.8%	43.2%	25.1%	11.9%	4.0%
問8 授業全体を振り返ってみて、あなたにとってこの授業の難易度はどうでしたか？	2.64	0.79	2.1%	4.3%	57.7%	26.7%	9.1%	
問9 この授業を受講したことによって、自分の視野が広がったと思いますか？	3.76	0.98		22.6%	43.8%	24.0%	6.3%	3.4%

データ数=6,156

