

基礎科目群「情報科目(情報リテラシー実践Ⅱ)」

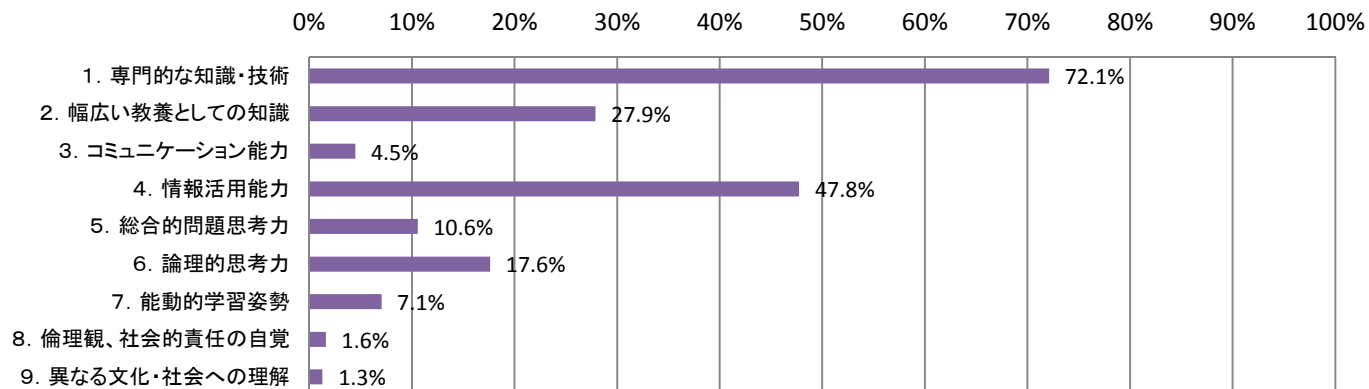
<実施期間> 平成28年1月7日(木)～平成28年1月25日(月)
 <履修登録者数> 476人 <回答者数> 315人 <回収率> 66.2%
 <授業科目数> 19クラス <実施科目数> 19クラス <実施率> 100.0%

| 設問文 | 平均 | 標準偏差 | 0% | 20% | 40% | 60% | 80% | 100% |
|---------------------------------------|------|------|----|-------|-------|-------|-------|------|
| 問1 この授業のシラバスは、授業を選択し、学習するうえで役立つ内容だった。 | 3.72 | 1.03 | | 23.9% | 37.9% | 28.2% | 5.8% | 4.2% |
| 問2 授業全体を振り返って、あなたはこの授業を理解できた。 | 3.59 | 1.03 | | 17.1% | 44.5% | 23.9% | 9.7% | 4.8% |
| 問8 私はこの授業を受講して満足した。 | 3.99 | 0.95 | | 33.6% | 40.5% | 20.4% | 2.6% | 3.0% |
| 問9 授業全体を振り返って、この授業はあなたにとって難しかった。 | 3.59 | 0.99 | | 19.1% | 36.6% | 31.4% | 10.4% | 2.6% |
| 問10 チューターは学生の質問・意見に対して適切に対応した。 | 3.92 | 1.07 | | 39.2% | 25.5% | 27.1% | 5.1% | 3.2% |

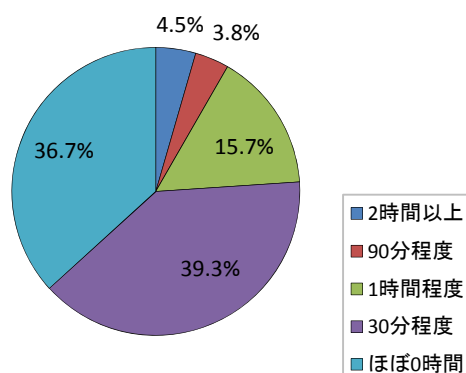
データ数=315

■ 5.そう思う ■ 4.ややそう思う ■ 3.どちらでもない ■ 2.あまりそう思わない ■ 1.そう思わない

問4. この授業で修得・向上できた知識や能力を選択してください(複数回答可)。



問3. 授業時間以外で一週間に平均どのくらい、この授業に関連した学習をしましたか？(予習、復習、課題、試験勉強、この授業の理解をさらに深めるための自主的学習を含む。)

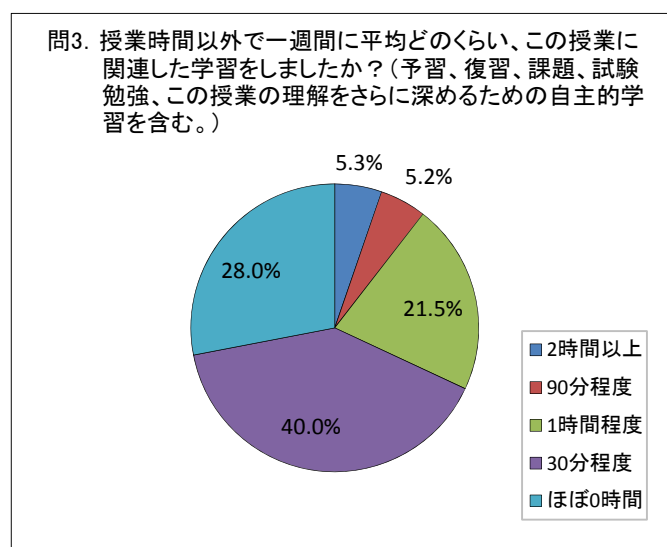
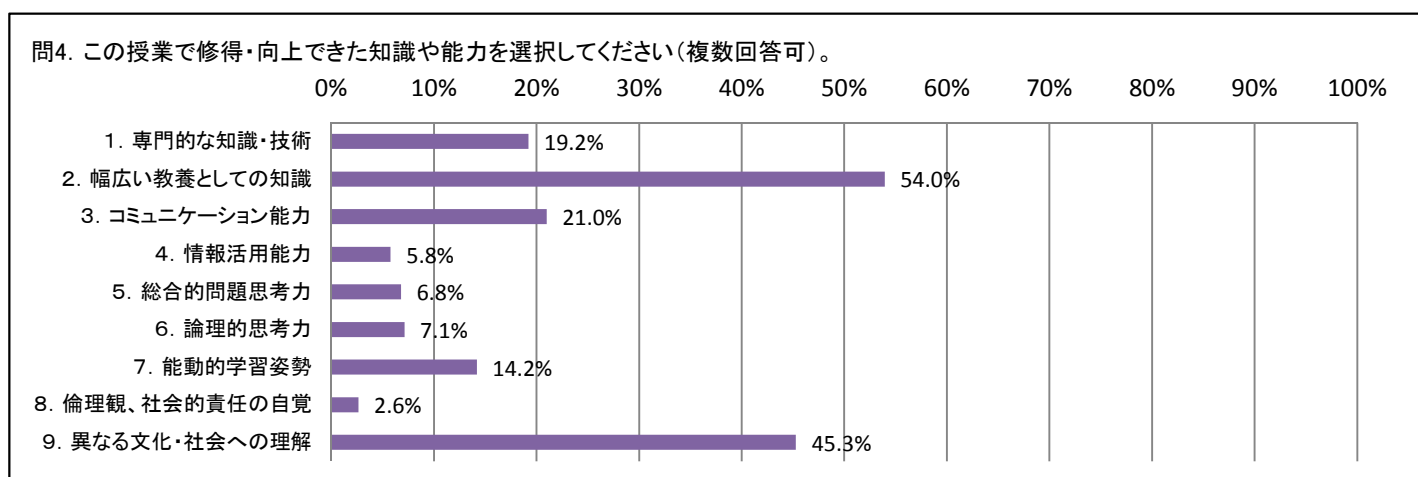
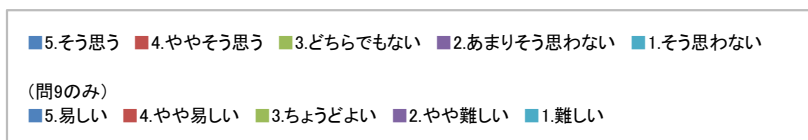


基礎科目群「実践英語科目(実践英語Ⅱb)」

<実施期間> 平成28年1月7日(木)～平成28年1月25日(月)
 <履修登録者数> 1,587人 <回答者数> 1,235人 <回収率> 77.8%
 <授業科目数> 84クラス <実施科目数> 74クラス <実施率> 88.1%

| 設問文 | 平均 | 標準偏差 | 0% | 20% | 40% | 60% | 80% | 100% |
|---------------------------------------|------|------|------|-------|-------|-------|------|------|
| 問1 この授業のシラバスは、授業を選択し、学習するうえで役立つ内容だった。 | 3.85 | 1.03 | | 31.4% | 35.0% | 24.1% | 6.6% | 2.9% |
| 問2 授業全体を振り返って、あなたはこの授業を理解できた。 | 3.93 | 0.87 | | 25.4% | 50.0% | 18.8% | 4.1% | 1.6% |
| 問8 この授業によって、英語への関心が高まった。 | 3.68 | 1.00 | | 18.6% | 46.0% | 24.4% | 6.2% | 4.8% |
| 問9 この授業の難易度は、あなたにとってどうでしたか？ | 2.91 | 0.73 | 3.5% | 7.9% | 68.6% | 16.0% | 4.0% | |

データ数=1,235

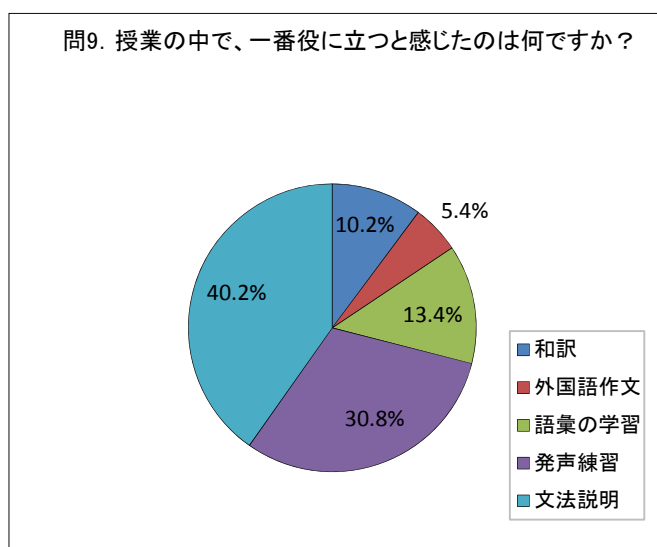
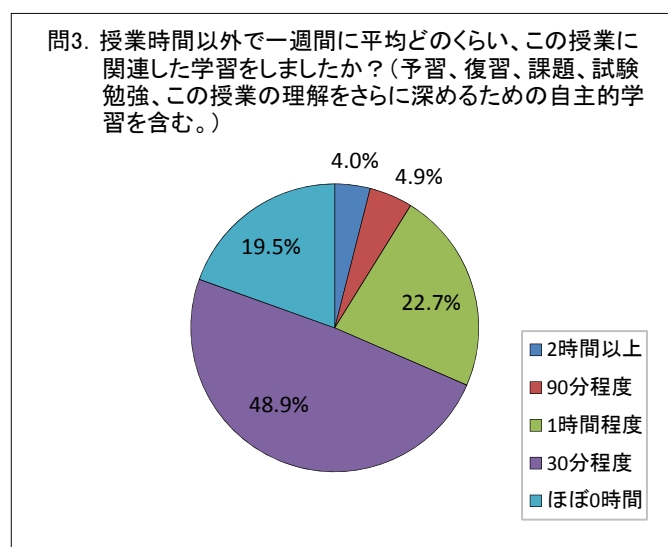
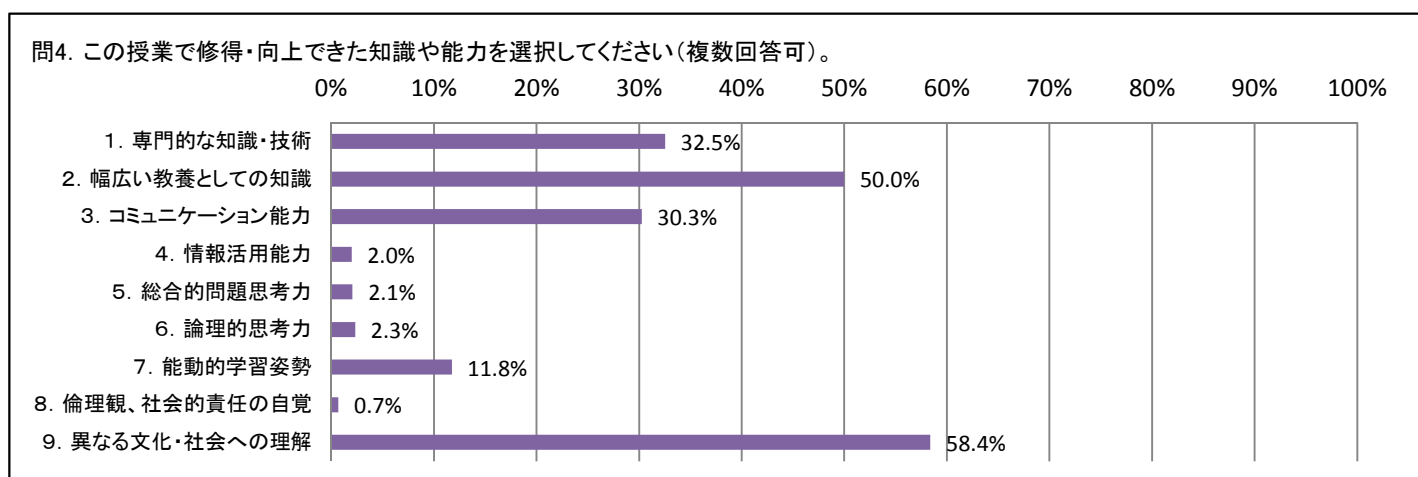
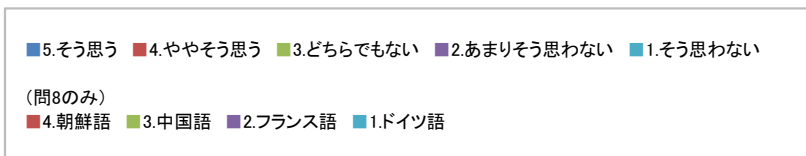


基礎科目群 「未修言語科目(独 I、仏 I、中 I、朝 I)」

<実施期間> 平成28年1月7日(木)～平成28年1月25日(月)
 <履修登録者数> 2,154人 <回答者数> 1,524人 <回収率> 70.8%
 <授業科目数> 108クラス <実施科目数> 90クラス <実施率> 83.3%

| 設問文 | 平均 | 標準偏差 | 0% | 20% | 40% | 60% | 80% | 100% |
|---------------------------------------|------|------|-------|-------|-------|-------|-------|------|
| 問1 この授業のシラバスは、授業を選択し、学習するうえで役立つ内容だった。 | 3.58 | 0.99 | | 19.9% | 32.3% | 37.8% | 6.3% | 3.7% |
| 問2 授業全体を振り返って、あなたはこの授業を理解できた。 | 3.78 | 0.88 | | 17.6% | 54.0% | 18.6% | 8.3% | 1.5% |
| 問8 どの言語を選択しましたか。 | - | - | 11.4% | | 34.8% | 20.0% | 33.8% | |
| 問10 この授業はあなたの異文化理解のきっかけとなりましたか？ | 4.05 | 0.89 | | 31.8% | 49.3% | 13.1% | 0.2% | |

データ数=1,524

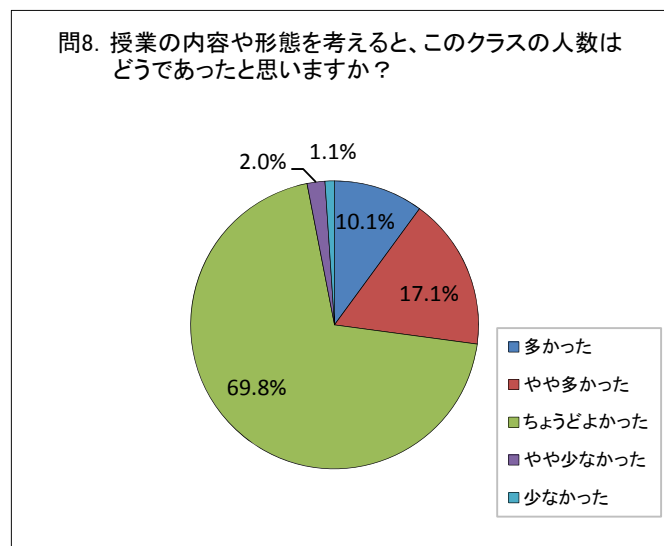
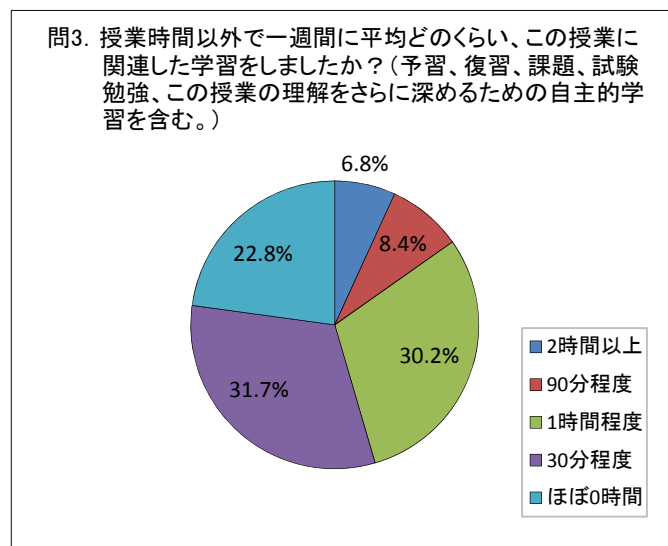
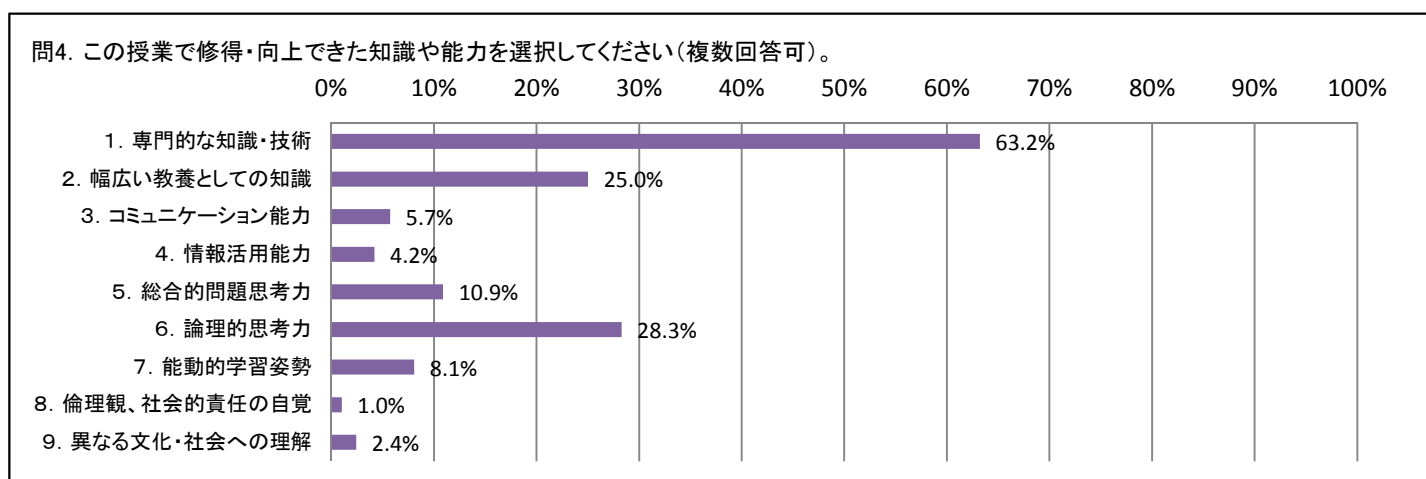
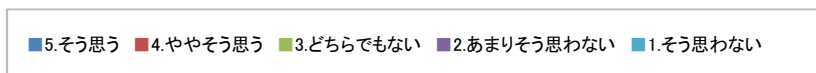


基礎科目群 「理系共通基礎科目」

<実施期間> 平成28年1月7日(木)～平成28年1月25日(月)
 <履修登録者数> 3,733人 <回答者数> 2,581人 <回収率> 69.1%
 <授業科目数> 58クラス <実施科目数> 51クラス <実施率> 87.9%

| 設問文 | 平均 | 標準偏差 | 0% | 20% | 40% | 60% | 80% | 100% |
|---------------------------------------|------|------|-------|-------|-------|-------|------|------|
| 問1 この授業のシラバスは、授業を選択し、学習するうえで役立つ内容だった。 | 3.43 | 1.01 | 15.9% | 28.7% | 42.8% | 7.6% | 5.0% | |
| 問2 授業全体を振り返って、あなたはこの授業を理解できた。 | 3.31 | 1.08 | 12.8% | 33.8% | 31.6% | 15.3% | 6.5% | |
| 問9 快適な環境下でこの授業を受けることができた。 | 3.32 | 1.02 | 14.6% | 24.4% | 43.6% | 12.7% | 4.6% | |
| 問10 この授業テーマは自分の関心にあっていた。 | 3.31 | 1.02 | 13.5% | 26.1% | 43.5% | 11.6% | 5.4% | |

データ数=2,581



教養科目群・基盤科目群

<実施期間> 平成28年1月7日(木)～平成28年1月25日(月)
 <履修登録者数> 9,378人 <回答者数> 4,733人 <回収率> 50.5%
 <授業科目数> 95クラス <実施科目数> 76クラス <実施率> 80.0%

| 設問文 | 平均 | 標準偏差 | 0% | 20% | 40% | 60% | 80% | 100% |
|---|------|------|------|-------|-------|-------|------|------|
| 問1 この授業のシラバスは、授業を選択し、学習するうえで役立つ内容だった。 | 3.76 | 0.97 | | 24.8% | 37.3% | 30.0% | 5.2% | 2.6% |
| 問2 授業全体を振り返って、あなたはこの授業を理解できた。 | 3.72 | 0.92 | | 18.4% | 46.3% | 25.8% | 7.3% | 2.2% |
| 問8 授業全体を振り返ってみて、あなたにとってこの授業の難易度はどうでしたか？ | 2.79 | 0.73 | 2.4% | 5.6% | 66.0% | 20.3% | 5.7% | |
| 問9 この授業を受講したことによって、自分の視野が広がったと思いますか？ | 3.89 | 0.89 | | 26.3% | 43.6% | 24.6% | 3.8% | 1.7% |

データ数=4,733

