

平成27年度前期 全学共通科目「授業改善のためのアンケート(学生用)」集計結果

基礎科目群「基礎ゼミナール」

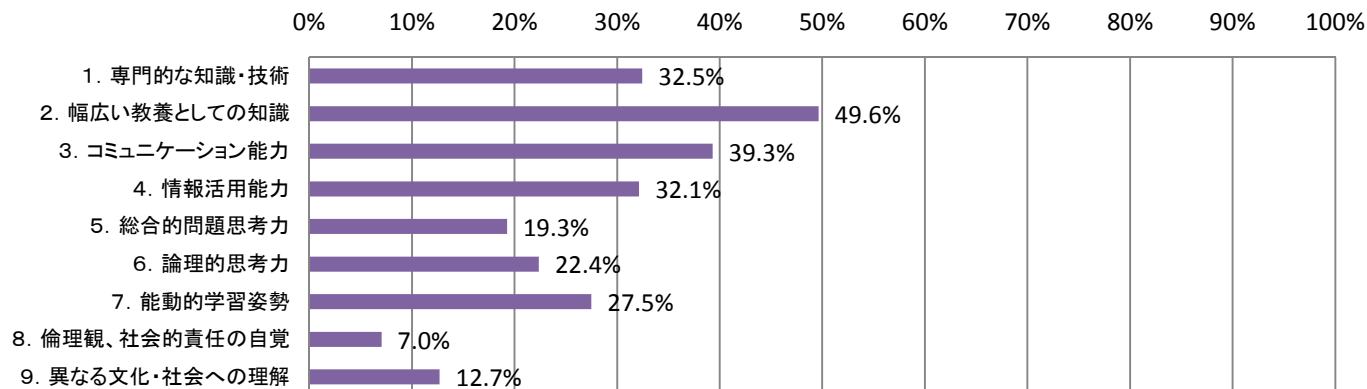
〈実施期間〉 平成27年7月9日(木)～平成27年7月27日(月)
 〈履修登録者数〉 1,660人 〈回答者数〉 1,309人 〈回収率〉 78.9%
 〈授業科目数〉 82クラス 〈実施科目数〉 71クラス 〈実施率〉 86.6%

設問文	平均	標準偏差	0%	20%	40%	60%	80%	100%
問1 この授業のシラバスは、授業を選択し、学習するうえで役立つ内容だった。	4.02	0.99		37.8%	36.7%	17.9%	5.0%	2.5%
問2 授業全体を振り返って、あなたはこの授業を理解できた。	4.06	0.86		33.4%	45.6%	16.4%	3.4%	1.3%
問8 この授業を通じて、問題発見と、その解決に向けた自発的な取り組み姿勢の重要性を認識した。	4.15	0.83		37.6%	43.3%	16.5%	1.4%	1.2%
問9 この授業を通じて、議論や発表などの自己表現能力を向上させることができた。	4.00	0.86		29.4%	47.6%	18.7%	1.4%	1.6%
問10 グループでの調査や討論を通じて、他所属の学生とも良好な人間関係を形成することができた。	3.99	1.05		37.7%	36.3%	17.0%	2.8%	3.8%

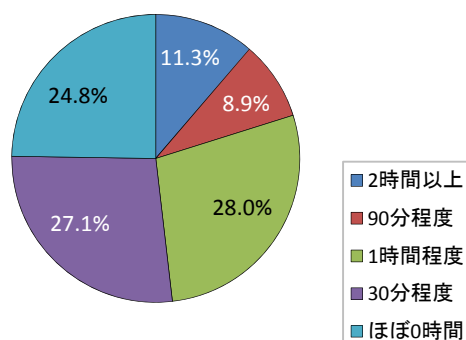
データ数=1,309

■ 5. そう思う ■ 4. ややそう思う ■ 3. どちらでもない ■ 2. あまりそう思わない ■ 1. そう思わない

問4. この授業で修得・向上できた知識や能力を選択してください(複数回答可)。



問3. 授業時間以外で一週間に平均どのくらい、この授業に関連した学習をしましたか？(予習、復習、課題、試験勉強、この授業の理解をさらに深めるための自主的学習を含む。)



平成27年度前期 全学共通科目「授業改善のためのアンケート(学生用)」集計結果

基礎科目群「情報科目(情報リテラシー実践Ⅰ)」

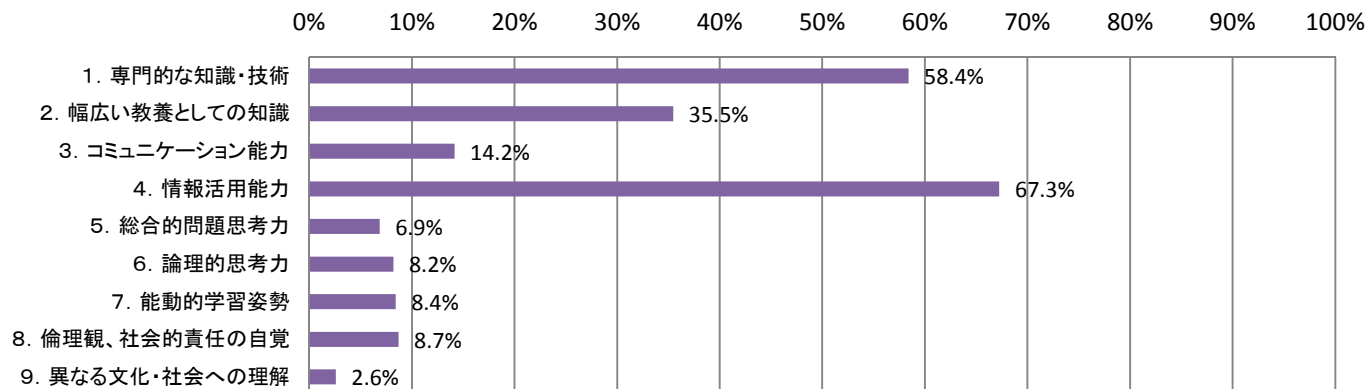
<実施期間> 平成27年7月9日(木)～平成27年7月27日(月)
 <履修登録者数> 1,671人 <回答者数> 1,363人 <回収率> 81.6%
 <授業科目数> 38クラス <実施科目数> 37クラス <実施率> 97.4%

設問文	平均	標準偏差	0%	20%	40%	60%	80%	100%
問1 この授業のシラバスは、授業を選択し、学習するうえで役立つ内容だった。	3.52	1.09		22.7%	24.8%	41.0%	5.4%	6.1%
問2 授業全体を振り返って、あなたはこの授業を理解できた。	3.83	0.94		21.8%	51.4%	17.9%	3.0%	5.9%
問8 私はこの授業を受講して満足した。	3.95	1.01		34.1%	37.7%	20.9%	3.6%	3.7%
問9 授業全体を振り返って、この授業はあなたにとって難しかった。	3.28	1.09	12.9%	31.2%	33.9%	14.5%	7.4%	
問10 チューターは学生の質問・意見に対して適切に対応した。	4.14	0.99		46.5%	29.4%	19.0%	2.8%	2.4%

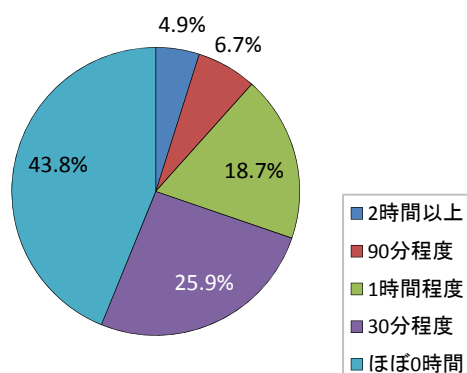
データ数=1,363

■ 5. そう思う ■ 4. ややそう思う ■ 3. どちらでもない ■ 2. あまりそう思わない ■ 1. そう思わない

問4. この授業で修得・向上できた知識や能力を選択してください(複数回答可)。



問3. 授業時間以外で一週間に平均どのくらい、この授業に関連した学習をしましたか？(予習、復習、課題、試験勉強、この授業の理解をさらに深めるための自主的学習を含む。)



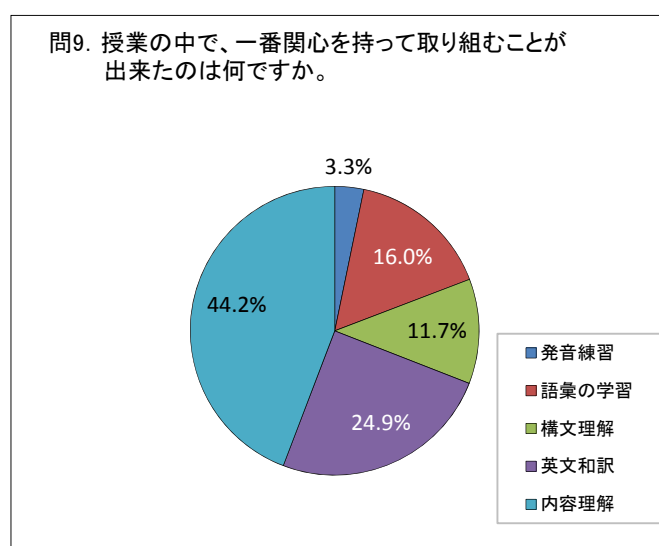
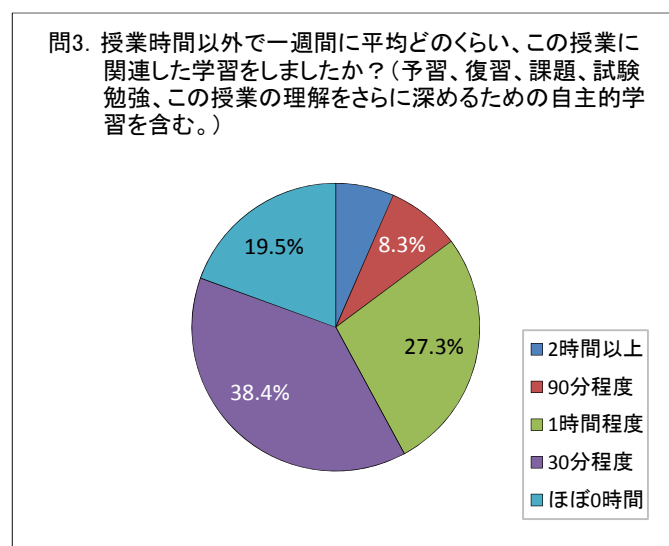
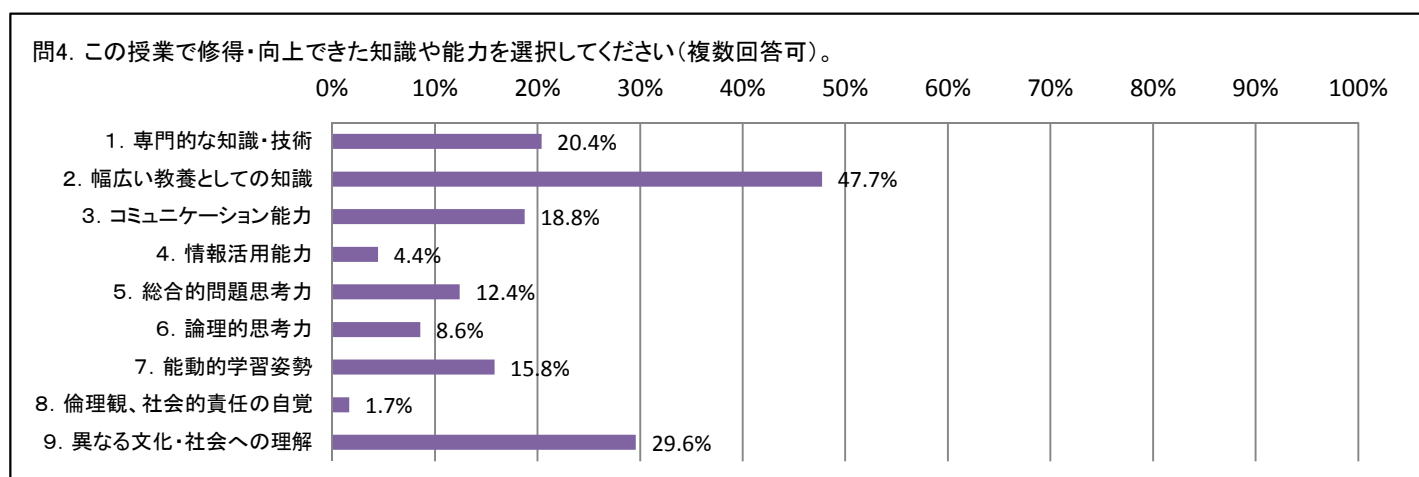
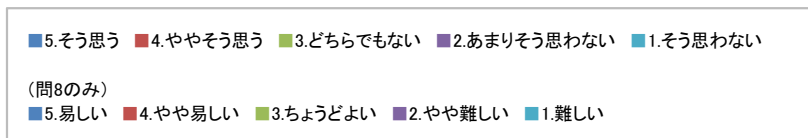
平成27年度前期 全学共通科目「授業改善のためのアンケート(学生用)」集計結果

基礎科目群 「実践英語科目(実践英語 I a)」

<実施期間> 平成27年7月9日(木)～平成27年7月27日(月)
 <履修登録者数> 1,721人 <回答者数> 1,427人 <回収率> 82.9%
 <授業科目数> 94クラス <実施科目数> 84クラス <実施率> 89.4%

設問文	平均	標準偏差	0%	20%	40%	60%	80%	100%
問1 この授業のシラバスは、授業を選択し、学習するうえで役立つ内容だった。	3.37	1.06		17.4%	23.9%	42.7%	10.7%	5.3%
問2 授業全体を振り返って、あなたはこの授業を理解できた。	3.83	0.93		21.9%	51.1%	18.5%	5.5%	3.0%
問8 今年度の統一教科書の難易度はどうでしたか。	2.81	0.70	1.8%	7.3%	65.3%	21.3%		4.3%
問10 この授業は、今後のあなたの英語学習に役に立つところがありましたか。	3.66	1.06		21.2%	43.1%	21.0%	10.3%	4.5%

データ数=1,427



平成27年度前期 全学共通科目「授業改善のためのアンケート(学生用)」集計結果

基礎科目群 「理系共通基礎科目」

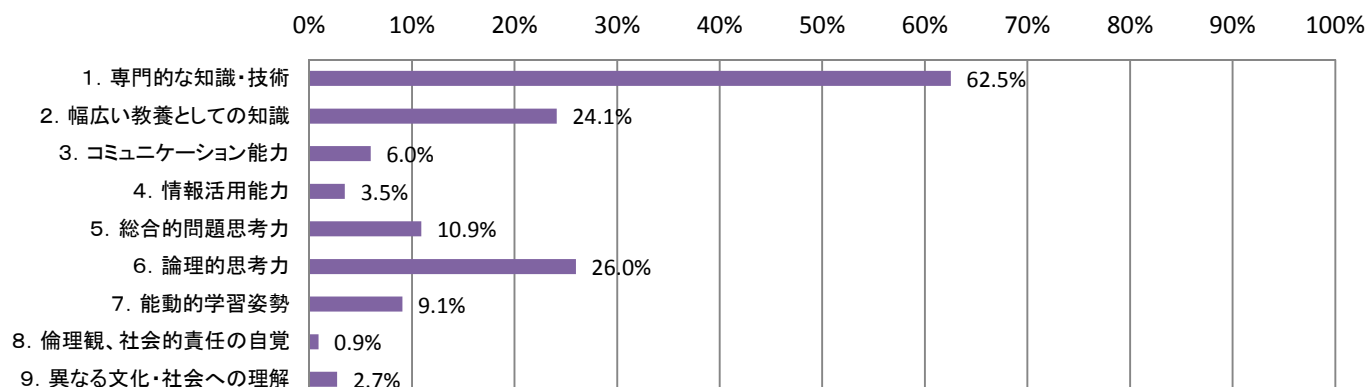
<実施期間> 平成27年7月9日(木)～平成27年7月27日(月)
 <履修登録者数> 4,762人 <回答者数> 3,545人 <回収率> 74.4%
 <授業科目数> 65クラス <実施科目数> 63クラス <実施率> 96.9%

設問文	平均	標準偏差	0%	20%	40%	60%	80%	100%
問1 この授業のシラバスは、授業を選択し、学習するうえで役立つ内容だった。	3.40	1.05		16.2%	28.4%	41.2%	8.0%	6.2%
問2 授業全体を振り返って、あなたはこの授業を理解できた。	3.22	1.14		11.8%	33.4%	29.5%	15.6%	9.7%
問9 快適な環境下でこの授業を受けることができた。	3.14	1.10		12.3%	22.7%	40.0%	16.0%	8.9%
問10 この授業テーマは自分の関心にあっていた。	3.28	1.07		13.3%	27.4%	40.7%	10.9%	7.6%

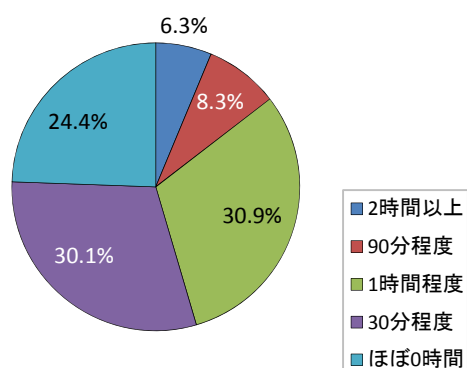
データ数=3,545

■ 5. そう思う ■ 4. ややそう思う ■ 3. どちらでもない ■ 2. あまりそう思わない ■ 1. そう思わない

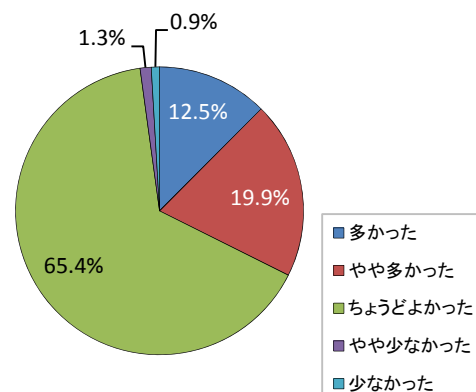
問4. この授業で修得・向上できた知識や能力を選択してください(複数回答可)。



問3. 授業時間以外で一週間に平均どのくらい、この授業に関連した学習をしましたか？(予習、復習、課題、試験勉強、この授業の理解をさらに深めるための自主的学習を含む。)



問8. 授業の内容や形態を考えると、このクラスの人数はどうかと思いますか？



平成27年度前期 全学共通科目「授業改善のためのアンケート(学生用)」集計結果

教養科目群・基盤科目群

<実施期間> 平成27年7月9日(木)～平成27年7月27日(月)
 <履修登録者数> 11,625人 <回答者数> 6,203人 <回収率> 53.4%
 <授業科目数> 93クラス <実施科目数> 80クラス <実施率> 86.0%

設問文	平均	標準偏差	0%	20%	40%	60%	80%	100%
問1 この授業のシラバスは、授業を選択し、学習するうえで役立つ内容だった。	3.68	0.99		22.0%	37.3%	30.5%	7.2%	3.0%
問2 授業全体を振り返って、あなたはこの授業を理解できた。	3.53	0.98		13.7%	43.8%	27.4%	11.5%	3.9%
問8 授業全体を振り返ってみて、あなたにとってこの授業の難易度はどうでしたか？	2.64	0.75	1.6%	3.8%	59.8%	27.0%	7.8%	
問9 この授業を受講したことによって、自分の視野が広がったと思いますか？	3.75	0.95		20.7%	45.3%	25.0%	5.9%	3.1%

データ数=6,203

