

基礎科目群「情報科目(情報リテラシー実践Ⅱ)」

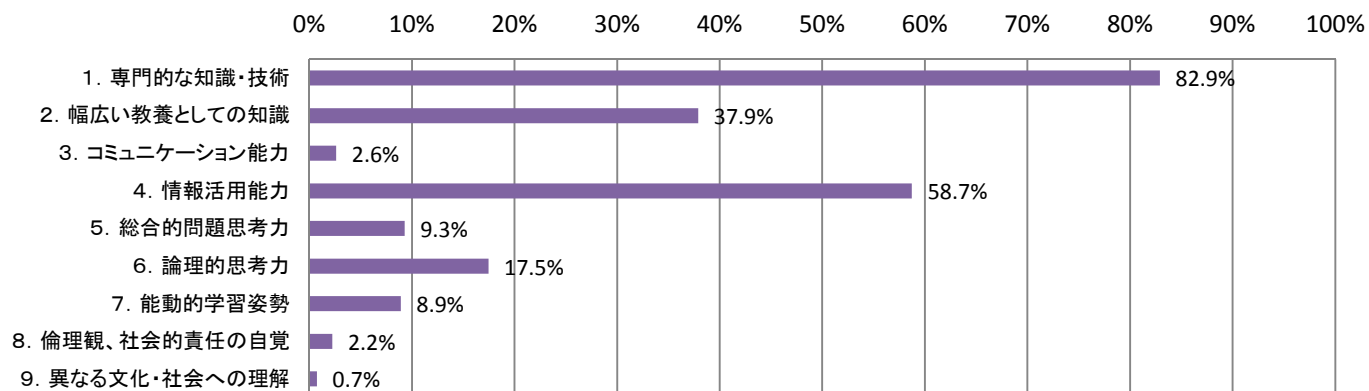
<実施期間> 平成27年1月8日(木)～平成27年1月26日(月)
 <履修登録者数> 403人 <回答者数> 270人 <回収率> 67.0%
 <授業科目数> 20クラス <実施科目数> 17クラス <実施率> 85.0%

設問文	平均	標準偏差	0%	20%	40%	60%	80%	100%
問1 この授業のシラバスは、授業を選択し、学習するうえで役立つ内容だった。	3.88	1.02		29.7%	41.4%	19.9%	4.9%	4.1%
問2 授業全体を振り返って、あなたはこの授業を理解できた。	3.62	1.01	14.9%	53.0%	15.7%	12.3%	4.1%	
問8 私はこの授業を受講して満足した。	3.99	1.00	35.1%	40.7%	15.3%	6.3%	2.6%	
問9 授業全体を振り返って、この授業はあなたにとって難しかった。	3.68	1.00	22.6%	37.2%	27.8%	10.5%	1.9%	4.1%
問10 チューターは学生の質問・意見に対して適切に対応した。	4.13	1.00	45.9%	29.5%	18.3%	4.1%	2.2%	

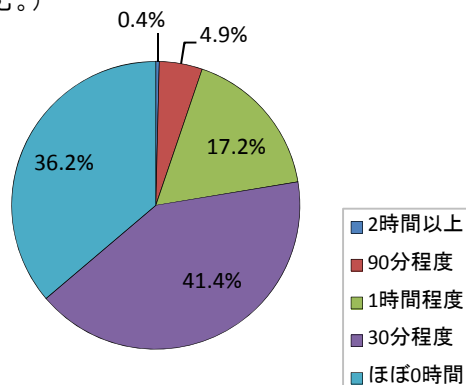
データ数=270

■ 5.そう思う ■ 4.ややそう思う ■ 3.どちらでもない ■ 2.あまりそう思わない ■ 1.そう思わない

問4. この授業で修得・向上できた知識や能力を選択してください(複数回答可)。



問3. 授業時間以外で一週間に平均どのくらい、この授業に関連した学習をしましたか？(予習、復習、課題、試験勉強、この授業の理解をさらに深めるための自主的学習を含む。)

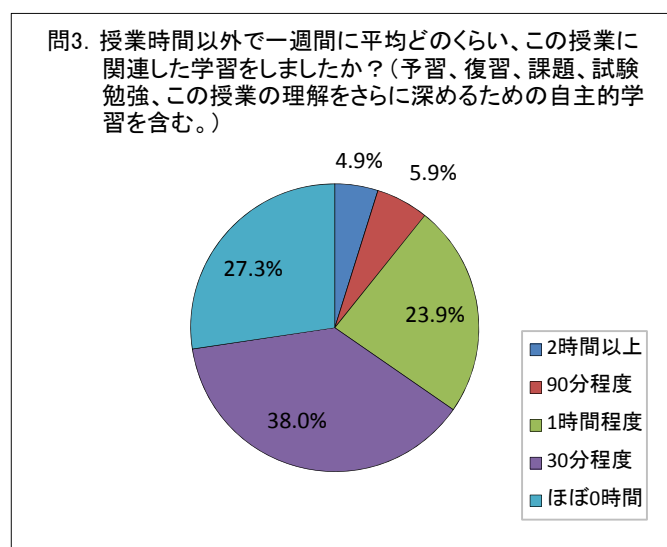
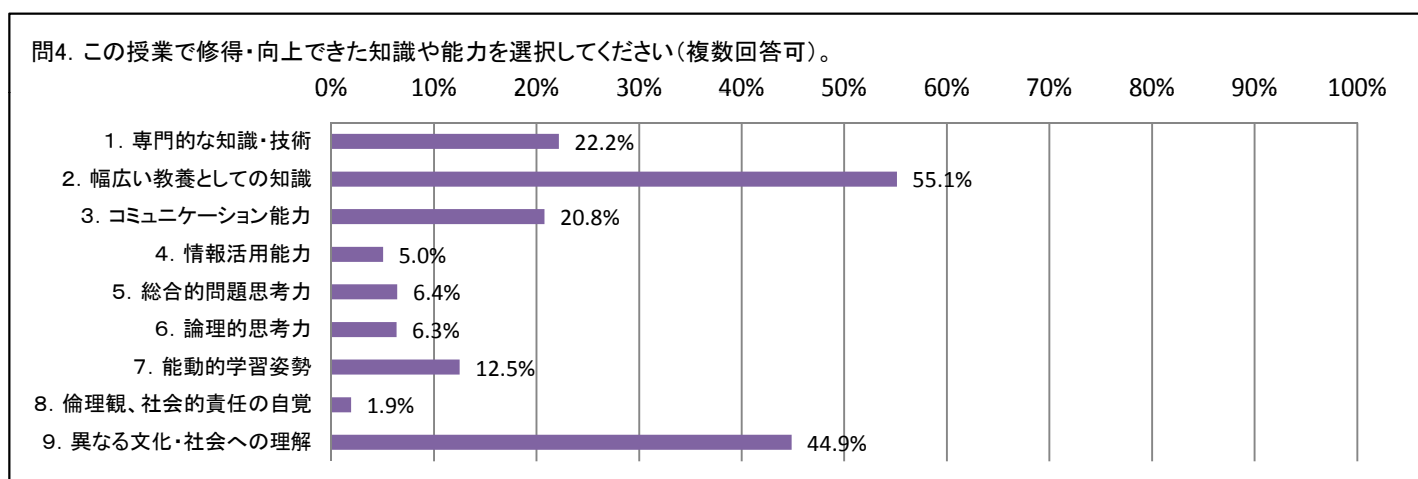
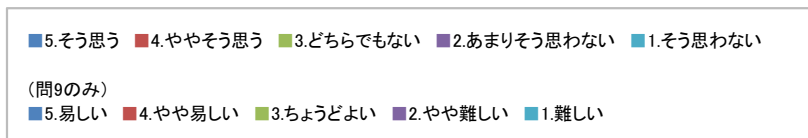


基礎科目群「実践英語科目(実践英語Ⅱb)」

<実施期間> 平成27年1月8日(木)～平成27年1月26日(月)
 <履修登録者数> 1,596人 <回答者数> 1,243人 <回収率> 77.9%
 <授業科目数> 84クラス <実施科目数> 80クラス <実施率> 95.2%

設問文	平均	標準偏差	0%	20%	40%	60%	80%	100%
問1 この授業のシラバスは、授業を選択し、学習するうえで役立つ内容だった。	3.67	1.13		27.2%	32.6%	26.2%	8.0%	6.0%
問2 授業全体を振り返って、あなたはこの授業を理解できた。	3.84	1.01		26.7%	43.8%	19.9%		3.7%
問8 この授業によって、英語への関心が高まった。	3.60	1.07		20.6%	38.0%	27.9%		7.9%
問9 この授業の難易度は、あなたにとってどうでしたか？	2.91	0.79	4.5%	8.9%	64.5%		17.1%	5.0%

データ数=1,243

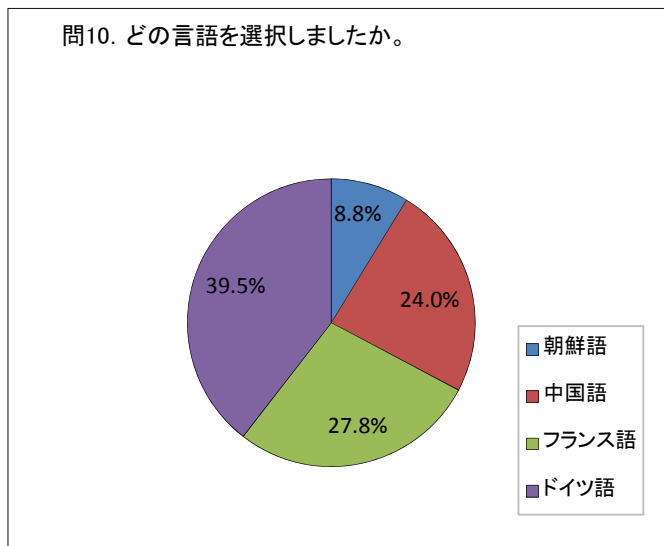
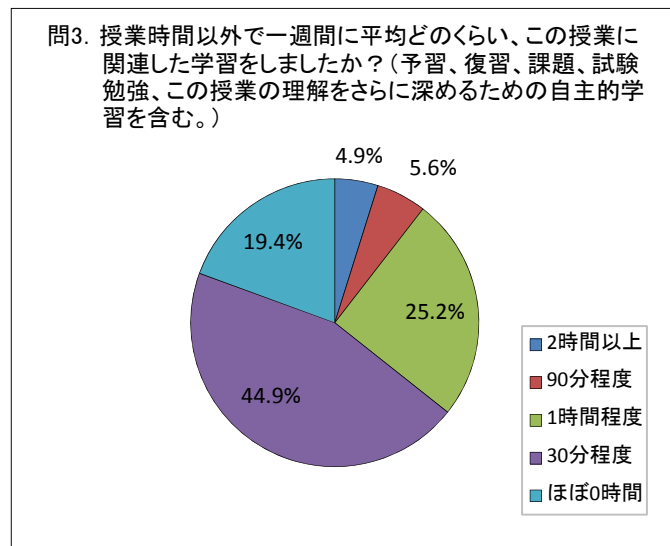
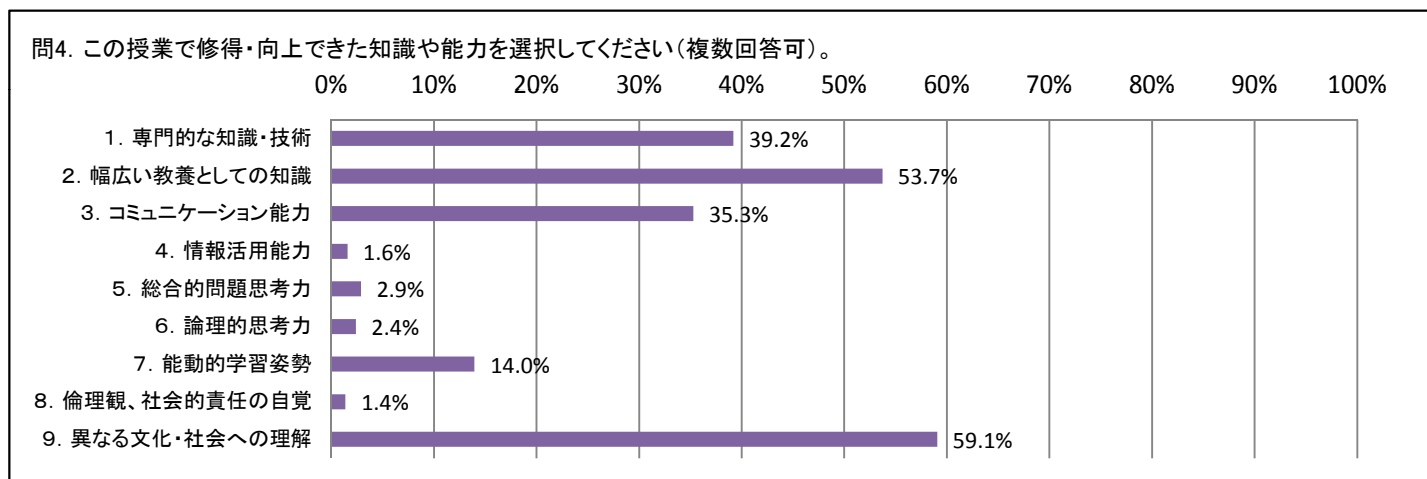
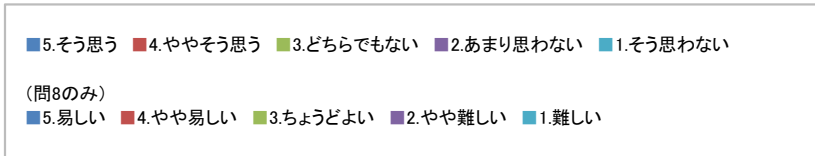


基礎科目群 「未修言語科目(独 I、仏 I、中 I、朝 I)」

<実施期間> 平成27年1月8日(木)～平成27年1月26日(月)
 <履修登録者数> 1,951人 <回答者数> 1,426人 <回収率> 73.1%
 <授業科目数> 107クラス <実施科目数> 93クラス <実施率> 86.9%

設問文	平均	標準偏差	0%	20%	40%	60%	80%	100%
問1 この授業のシラバスは、授業を選択し、学習するうえで役立つ内容だった。	3.67	1.02		24.3%	31.9%	33.2%	7.6%	3.0%
問2 授業全体を振り返って、あなたはこの授業を理解できた。	3.77	0.96		20.9%	49.7%	17.6%	9.6%	2.2%
問8 今年度の教科書の難易度はどうでしたか。	2.69	0.71	0.9%		66.5%	20.8%	7.8%	
問9 この授業は、今後のあなたの言語学習に資するところがあった。	3.92	0.95		27.6%	47.3%	17.5%	4.6%	3.1%

データ数=1,426



基礎科目群 「理系共通基礎科目」

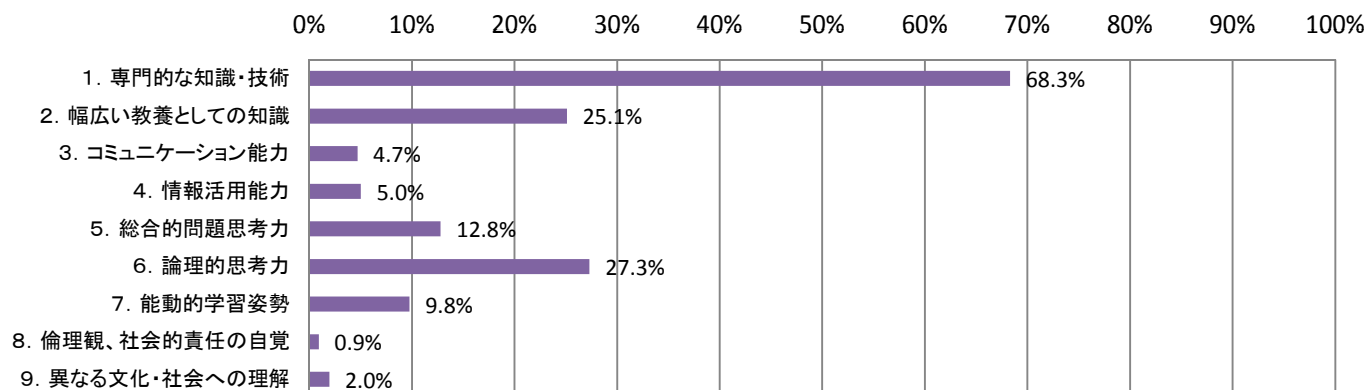
<実施期間> 平成27年1月8日(木)～平成27年1月26日(月)
 <履修登録者数> 3,768人 <回答者数> 2,273人 <回収率> 60.3%
 <授業科目数> 58クラス <実施科目数> 47クラス <実施率> 81.0%

設問文	平均	標準偏差	0%	20%	40%	60%	80%	100%
問1 この授業のシラバスは、授業を選択し、学習するうえで役立つ内容だった。	3.39	0.99	13.7%	30.7%	40.8%	10.3%	4.4%	
問2 授業全体を振り返って、あなたはこの授業を理解できた。	3.21	1.07	9.5%	34.7%	30.2%	18.5%	7.0%	
問9 快適な環境下でこの授業を受けることができた。	3.30	1.04	13.6%	27.5%	39.8%	13.7%	5.4%	
問10 この授業テーマは自分の関心にあっていた。	3.21	1.04	10.0%	30.1%	38.5%	14.0%	7.4%	

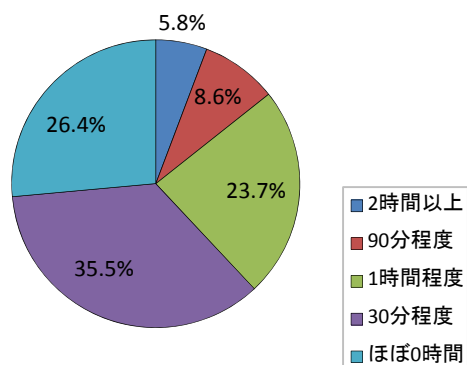
データ数=2,273

■ 5.そう思う ■ 4.ややそう思う ■ 3.どちらでもない ■ 2.あまりそう思わない ■ 1.そう思わない

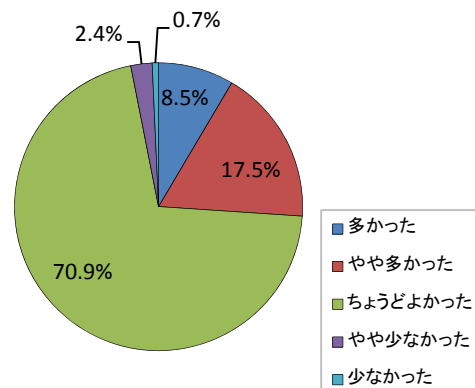
問4. この授業で修得・向上できた知識や能力を選択してください(複数回答可)。



問3. 授業時間以外で一週間に平均どのくらい、この授業に関連した学習をしましたか？(予習、復習、課題、試験勉強、この授業の理解をさらに深めるための自主的学習を含む。)



問8. 授業の内容や形態を考えると、このクラスの人数はどうかと思いますか？



教養科目群・基盤科目群

<実施期間> 平成27年1月8日(木)～平成27年1月26日(月)
 <履修登録者数> 10,443人 <回答者数> 5,017人 <回収率> 48.0%
 <授業科目数> 89クラス <実施科目数> 68クラス <実施率> 76.4%

設問文	平均	標準偏差	0%	20%	40%	60%	80%	100%
問1 この授業のシラバスは、授業を選択し、学習するうえで役立つ内容だった。	3.79	0.97		25.3%	39.7%	26.6%	6.0%	2.5%
問2 授業全体を振り返って、あなたはこの授業を理解できた。	3.64	1.00		18.1%	45.2%	23.0%	10.5%	3.3%
問8 授業全体を振り返ってみて、あなたにとってこの授業の難易度はどうでしたか？	2.73	0.77	2.5%	5.1%	62.9%	22.4%	7.1%	
問9 この授業を受講したことによって、自分の視野が広がったと思いますか？	3.89	0.91		25.8%	46.5%	21.1%	4.5%	2.2%

データ数=5,017

