

基礎科目群 「情報科目(情報リテラシー実践Ⅱ)」

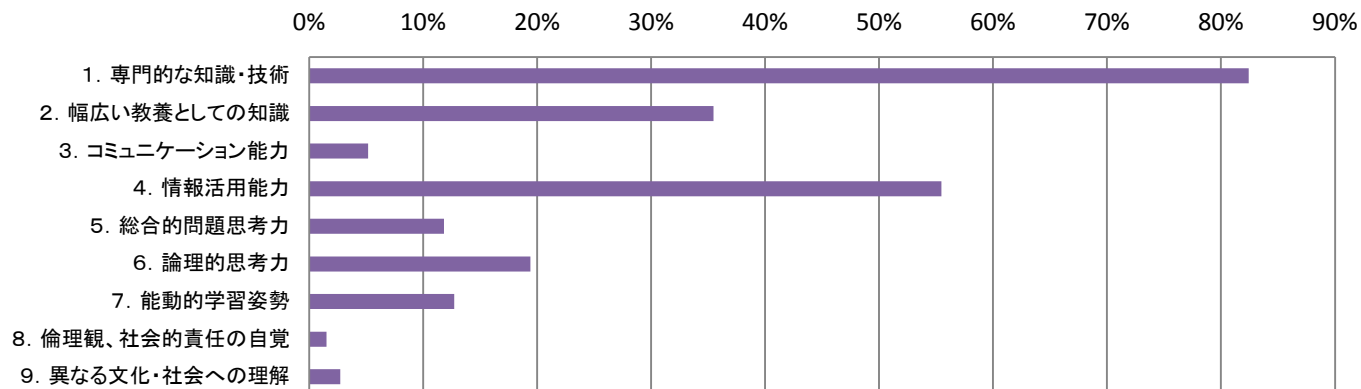
<実施期間> 平成26年1月9日(木)～平成26年1月27日(月)
 <履修登録者数> 457人 <回答者数> 332人 <回収率> 72.6%
 <授業科目数> 23クラス <実施科目数> 23クラス <実施率> 100.0%

設問文	平均	標準偏差	0%	20%	40%	60%	80%	100%
問1 この授業のシラバスは、授業を選択し、学習するうえで役立つ内容だった。	3.95	1.04		36.5%	34.7%	19.9%	5.5%	3.4%
問2 授業全体を振り返って、あなたはこの授業を理解できた。	3.76	0.96	19.0%	52.3%	17.1%	8.6%		3.1%
問8 私はこの授業を受講して満足した。	4.24	0.89	47.4%	35.6%	11.8%	3.9%		1.2%
問9 授業全体を振り返って、この授業はあなたにとって難しかった。	3.60	0.99	18.0%	39.4%	29.4%	10.4%		2.8%
問10 チューターは学生の質問・意見に対して適切に対応した。	4.18	0.85	44.0%	32.3%	21.5%	1.8%		0.3%

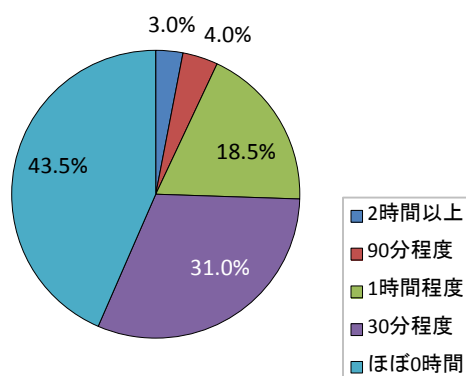
データ数=332

■ 5.そう思う ■ 4.ややそう思う ■ 3.どちらでもない ■ 2.あまりそう思わない ■ 1.そう思わない

問4. この授業で修得・向上できた知識や能力を選択してください(複数回答可)。



問3. 授業時間以外で一週間に平均どのくらい、この授業に関連した学習をしましたか？(予習、復習、課題、試験勉強、この授業の理解をさらに深めるための自主学習を含む。)

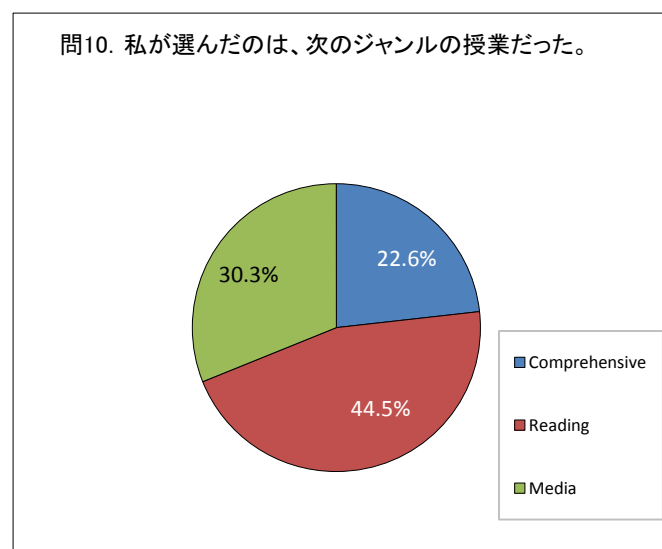
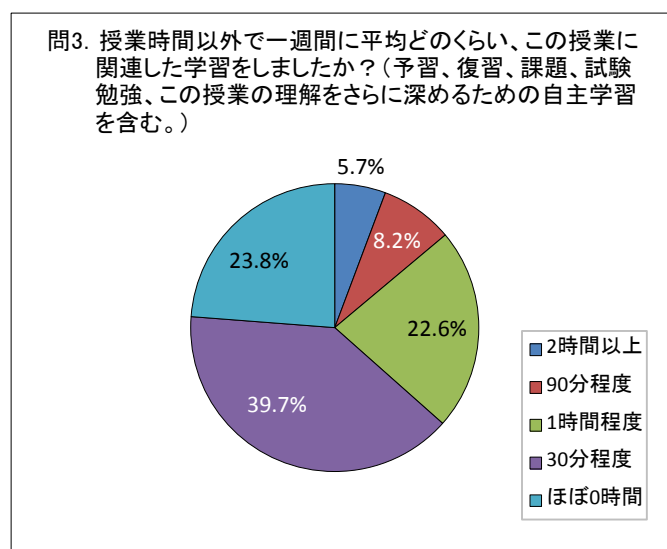
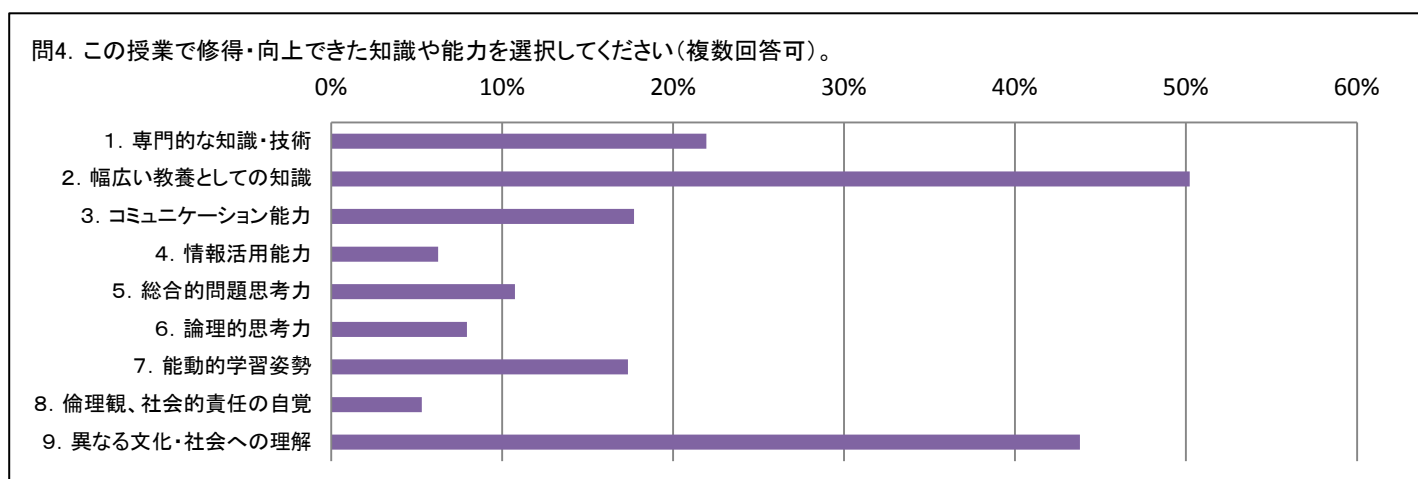
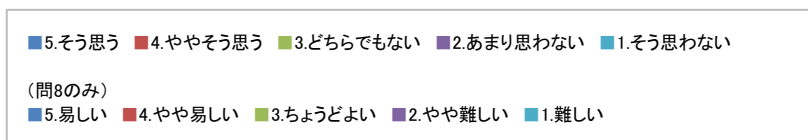


基礎科目群 「実践英語科目(実践英語Ⅱb)」

<実施期間> 平成26年1月9日(木)～平成26年1月27日(月)
 <履修登録者数> 1,599人 <回答者数> 1,231人 <回収率> 77.0%
 <授業科目数> 79クラス <実施科目数> 73クラス <実施率> 92.4%

設問文	平均	標準偏差	0%	20%	40%	60%	80%	100%
問1 この授業のシラバスは、授業を選択し、学習するうえで役立つ内容だった。	3.98	1.02		37.2%	34.9%	19.3%	5.9%	2.7%
問2 授業全体を振り返って、あなたはこの授業を理解できた。	4.04	0.94		33.8%	46.2%	12.4%	2.2%	2.3%
問8 この授業によって、英語への関心が高まった。	3.76	1.04		24.4%	43.2%	21.9%	5.4%	5.1%
問9 この授業の難易度は、あなたにとってどうでしたか？	2.82	0.77	3.6%	5.9%	65.1%	19.7%	5.6%	

データ数=1,231

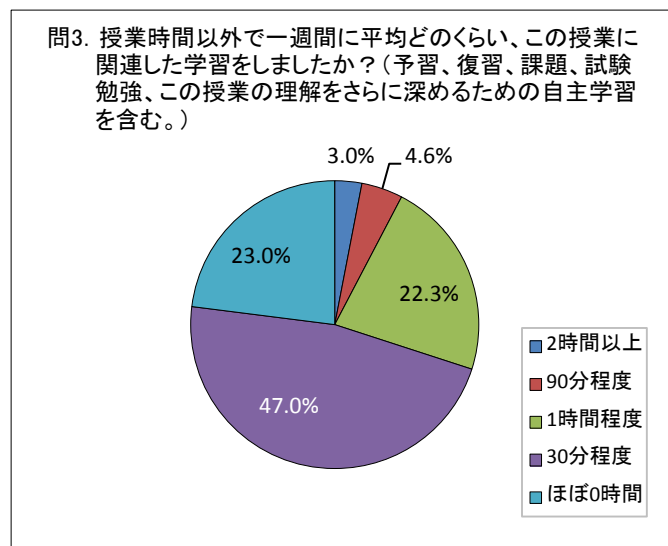
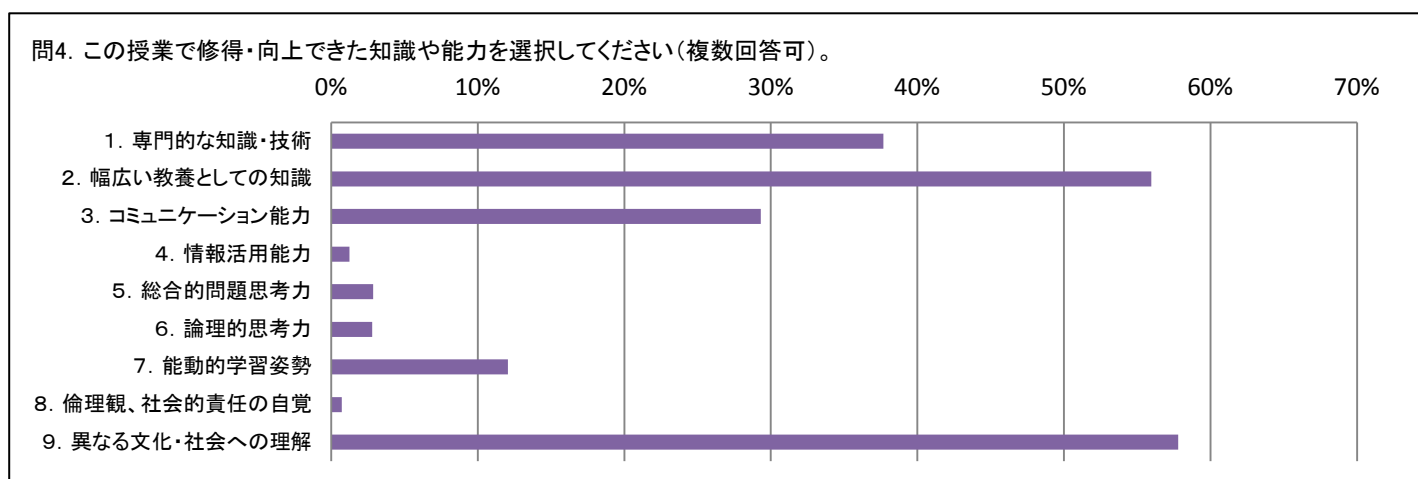
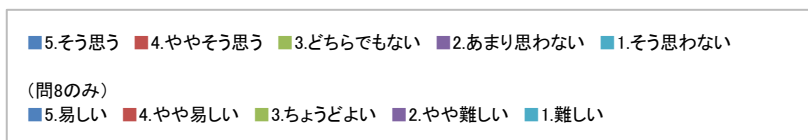


基礎科目群 「未修言語科目(独 I、仏 I、中 I、朝 I)」

<実施期間> 平成26年1月9日(木)～平成26年1月27日(月)
 <履修登録者数> 2,509人 <回答者数> 1,749人 <回収率> 69.7%
 <授業科目数> 112クラス <実施科目数> 101クラス <実施率> 90.2%

設問文	平均	標準偏差	0%	20%	40%	60%	80%	100%
問1 この授業のシラバスは、授業を選択し、学習するうえで役立つ内容だった。	3.44	1.07	18.3%	27.8%	39.0%	9.0%	5.8%	
問2 授業全体を振り返って、あなたはこの授業を理解できた。	3.68	0.99	17.8%	49.6%	18.9%	10.5%	3.2%	
問8 今年度の教科書の難易度はどうでしたか。	2.66	0.69	3.4%	63.7%	25.1%	7.1%	0.7%	
問9 この授業は、今後のあなたの言語学習に資するところがあった。	3.79	0.97	22.6%	46.3%	21.6%	6.4%	3.1%	

データ数=1,749



基礎科目群 「理系共通基礎科目」

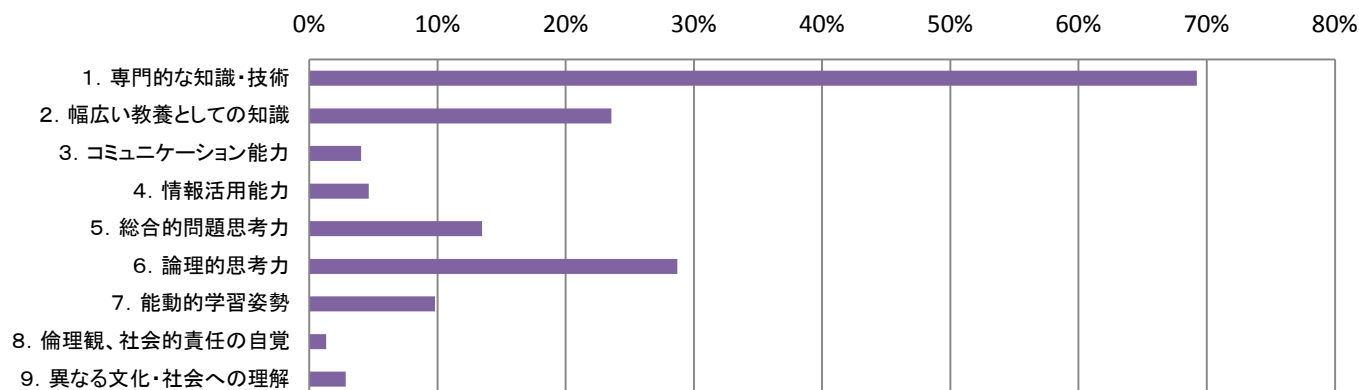
<実施期間> 平成26年1月9日(木)～平成26年1月27日(月)
 <履修登録者数> 3,960人 <回答者数> 2,433人 <回収率> 61.4%
 <授業科目数> 59クラス <実施科目数> 51クラス <実施率> 86.4%

設問文	平均	標準偏差	0%	20%	40%	60%	80%	100%
問1 この授業のシラバスは、授業を選択し、学習するうえで役立つ内容だった。	3.49	1.05		18.8%	29.8%	38.9%	6.9%	5.6%
問2 授業全体を振り返って、あなたはこの授業を理解できた。	3.37	1.09		14.1%	35.9%	29.3%	14.1%	6.6%
問9 快適な環境下でこの授業を受けることができた。	3.42	1.08		17.8%	28.9%	37.1%	10.2%	6.0%
問10 この授業テーマは自分の関心にあっていた。	3.42	1.03		15.9%	30.6%	38.0%	10.6%	4.9%

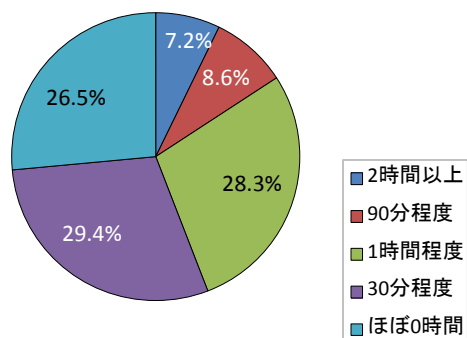
データ数=2,433

■ 5.そう思う ■ 4.ややそう思う ■ 3.どちらでもない ■ 2.あまりそう思わない ■ 1.そう思わない

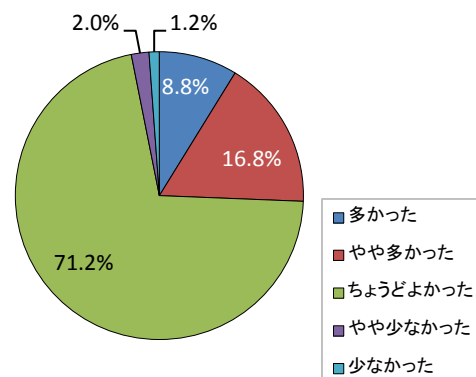
問4. この授業で修得・向上できた知識や能力を選択してください(複数回答可)。



問3. 授業時間以外で一週間に平均どのくらい、この授業に関連した学習をしましたか？(予習、復習、課題、試験勉強、この授業の理解をさらに深めるための自主学習を含む。)



問8. 授業の内容や形態を考えると、このクラスの人数はどうかと思いますか？



教養科目群・基盤科目群

<実施期間> 平成26年1月9日(木)～平成26年1月27日(月)
 <履修登録者数> 10,667人 <回答者数> 5,071人 <回収率> 47.5%
 <授業科目数> 84クラス <実施科目数> 66クラス <実施率> 78.6%

設問文	平均	標準偏差	0%	20%	40%	60%	80%	100%
問1 この授業のシラバスは、授業を選択し、学習するうえで役立つ内容だった。	3.74	1.00		24.2%	39.0%	26.7%	6.9%	3.2%
問2 授業全体を振り返って、あなたはこの授業を理解できた。	3.59	1.02		16.7%	44.2%	24.3%	10.7%	4.2%
問8 授業全体を振り返ってみて、あなたにとってこの授業の難易度はどうでしたか？	2.71	0.78	2.3%	4.8%	62.3%	22.5%	8.1%	
問9 この授業を受講したことによって、自分の視野が広がったと思いますか？	3.85	0.95		25.5%	44.4%	22.0%	5.6%	2.6%

データ数=5,071

