

基礎科目群 「基礎ゼミナール」

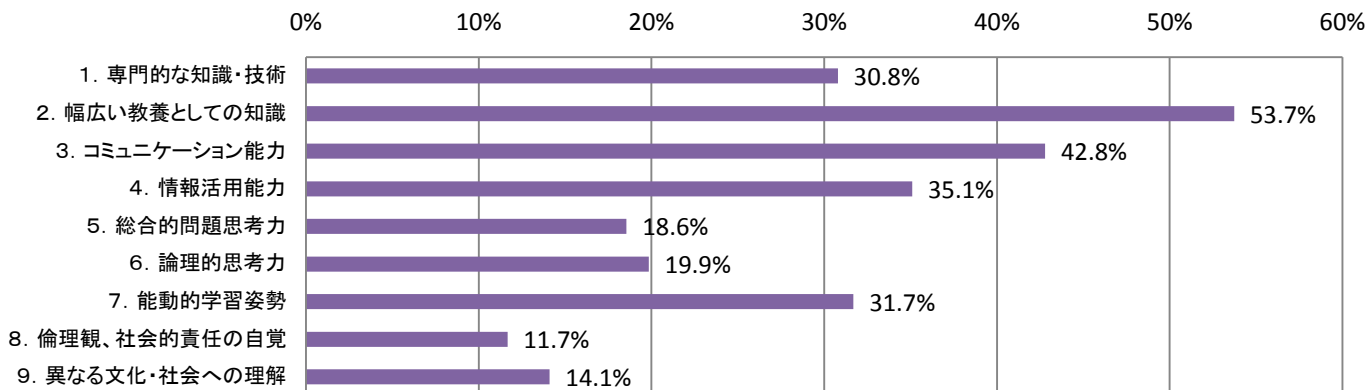
<実施期間> 平成25年7月9日(火)～平成25年7月22日(月)
 <履修登録者数> 1,649人 <回答者数> 1,293人 <回収率> 78.4%
 <授業科目数> 80クラス <実施科目数> 68クラス <実施率> 85.0%

設問文	平均	標準偏差	0%	20%	40%	60%	80%	100%
問1 この授業のシラバスは、授業を選択し、学習するうえで役立つ内容だった。	3.96	0.99		34.4%	37.4%	20.3%	5.4%	2.4%
問2 授業全体を振り返って、あなたはこの授業を理解できた。	4.05	0.87		31.6%	48.2%	15.2%	3.4%	1.6%
問8 この授業を通じて、問題発見と、その解決に向けた自発的な取り組み姿勢の重要性を認識した。	4.15	0.82		36.6%	45.4%	15.3%	1.6%	1.2%
問9 この授業を通じて、議論や発表などの自己表現能力を向上させることができた。	4.07	0.81		31.0%	50.2%	14.9%	3.0%	1.0%
問10 グループでの調査や討論を通じて、他所属の学生とも良好な人間関係を形成することができた。	4.06	1.00		38.6%	39.4%	14.7%	4.0%	3.4%

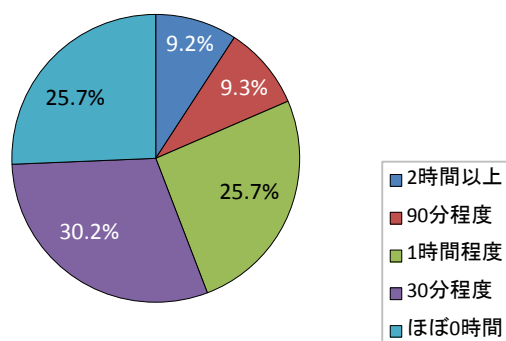
データ数=1,293

■ 5.そう思う ■ 4.ややそう思う ■ 3.どちらでもない ■ 2.あまりそう思わない ■ 1.そう思わない

問4. この授業で修得・向上できた知識や能力を選択してください(複数回答可)。



問3. 授業時間以外で一週間に平均どのくらい、この授業に関連した学習をしましたか？(予習、復習、課題、試験勉強、この授業の理解をさらに深めるための自主学習を含む。)



平成25(2013)年度前期 全学共通科目「授業改善のためのアンケート(学生用)」集計結果

基礎科目群「情報科目(情報リテラシー実践Ⅰ)」

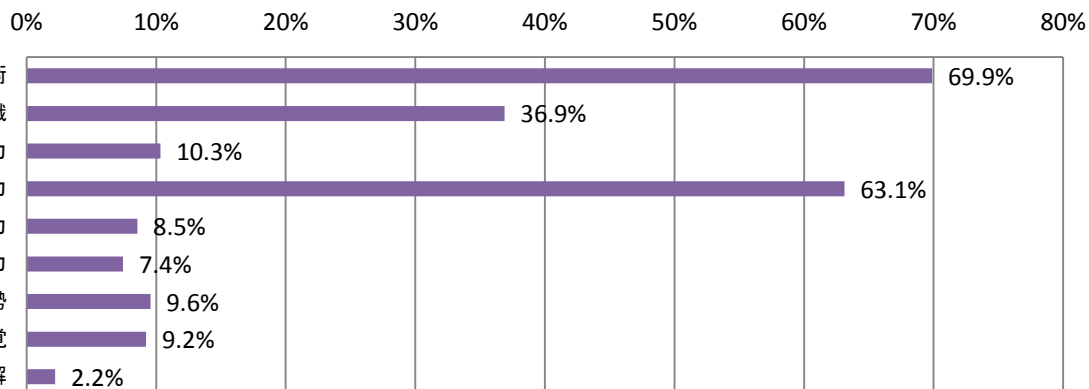
<実施期間> 平成25年7月9日(火)～平成25年7月22日(月)
 <履修登録者数> 1,643人 <回答者数> 1,216人 <回収率> 74.0%
 <授業科目数> 38クラス <実施科目数> 35クラス <実施率> 92.1%

設問文	平均	標準偏差	0%	20%	40%	60%	80%	100%
問1 この授業のシラバスは、授業を選択し、学習するうえで役立つ内容だった。	3.58	1.14		24.7%	28.8%	32.7%	6.8%	6.9%
問2 授業全体を振り返って、あなたはこの授業を理解できた。	3.77	0.95		18.7%	54.6%	15.0%	8.5%	3.2%
問8 私はこの授業を受講して満足した。	3.89	1.01		30.3%	41.9%	17.9%	6.8%	3.1%
問9 授業全体を振り返って、この授業はあなたにとって難しかった。	3.37	1.09		15.6%	32.9%	30.2%	15.6%	5.7%
問10 チューターは学生の質問・意見に対して適切に対応した。	4.08	0.99		42.4%	31.7%	20.3%	3.1%	2.6%

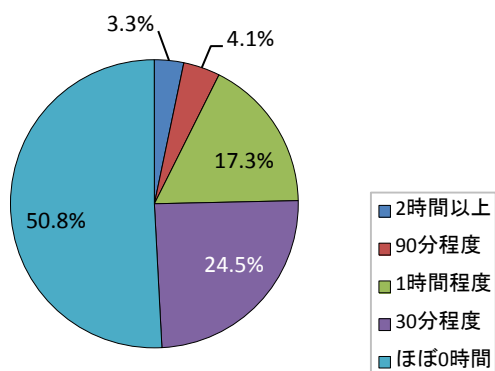
データ数=1,216

■ 5. そう思う ■ 4. ややそう思う ■ 3. どちらでもない ■ 2. あまりそう思わない ■ 1. そう思わない

問4. この授業で修得・向上できた知識や能力を選択してください(複数回答可)。



問3. 授業時間以外で一週間に平均どのくらい、この授業に関連した学習をしましたか？(予習、復習、課題、試験勉強、この授業の理解をさらに深めるための自主学習を含む。)

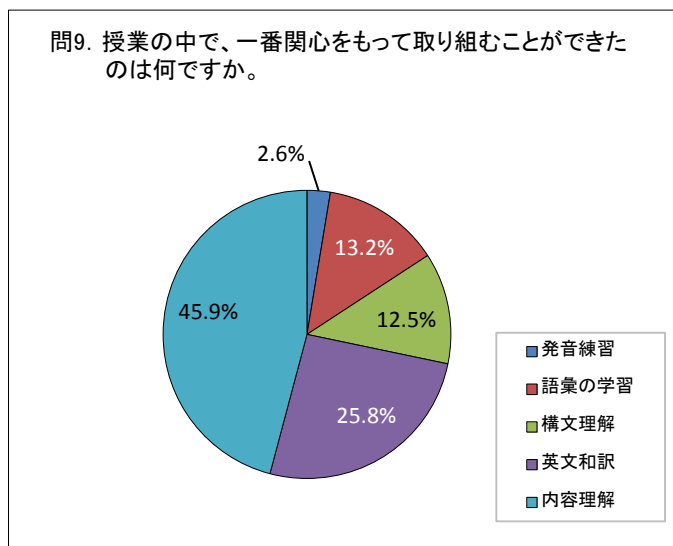
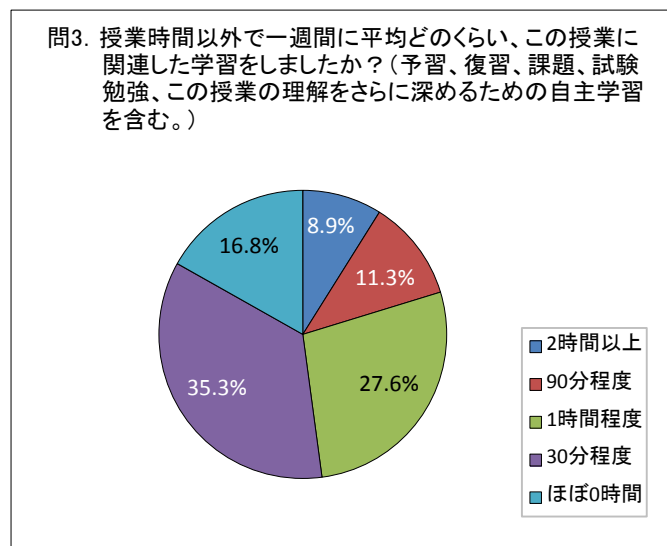
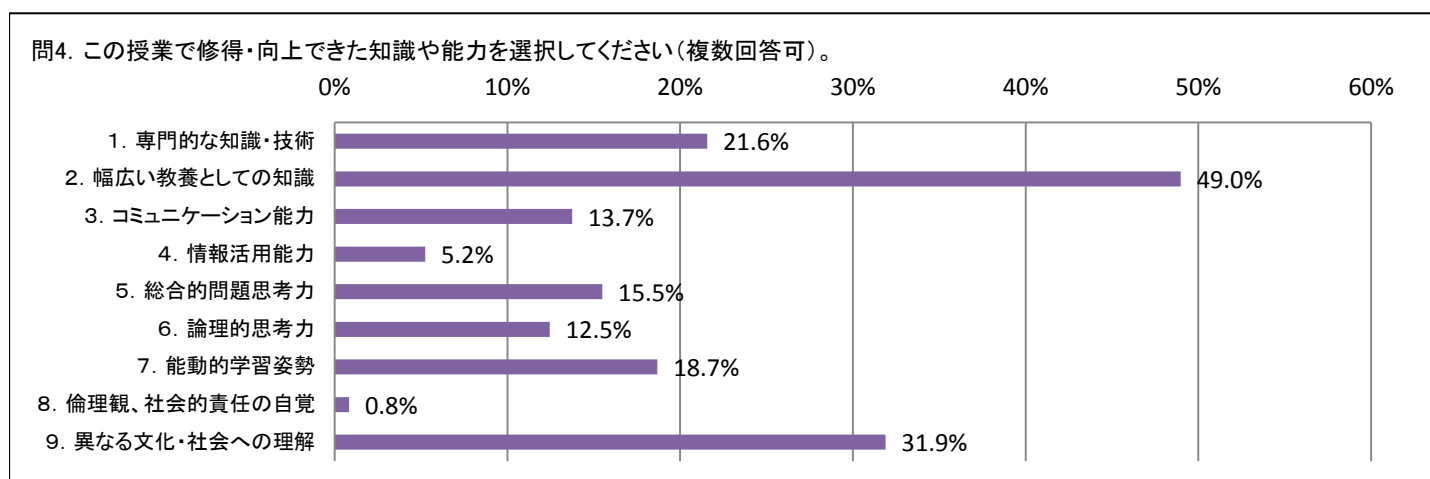
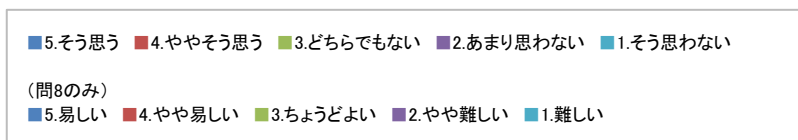


基礎科目群 「実践英語科目(実践英語 I a)」

<実施期間> 平成25年7月9日(火)～平成25年7月22日(月)
 <履修登録者数> 1,764人 <回答者数> 1,412人 <回収率> 80.0%
 <授業科目数> 95クラス <実施科目数> 88クラス <実施率> 92.6%

設問文		平均	標準偏差	0%	20%	40%	60%	80%	100%
問1	この授業のシラバスは、授業を選択し、学習するうえで役立つ内容だった。	3.36	1.06	14.9%	29.7%	38.7%	10.1%	6.6%	
問2	授業全体を振り返って、あなたはこの授業を理解できた。	3.78	0.92	19.4%	51.1%	19.6%	7.6%	2.3%	
問8	今年度の統一教科書 Inside Reading 3の難易度はどうでしたか。	2.55	0.80	4.5%	51.8%	31.4%	10.7%		
問10	この授業は、今後のあなたの英語学習に役に立つところがありましたか。	3.68	1.05	1.6%	20.9%	45.3%	19.9%	9.0%	4.9%

データ数=1,412



基礎科目群 「理系共通基礎科目」

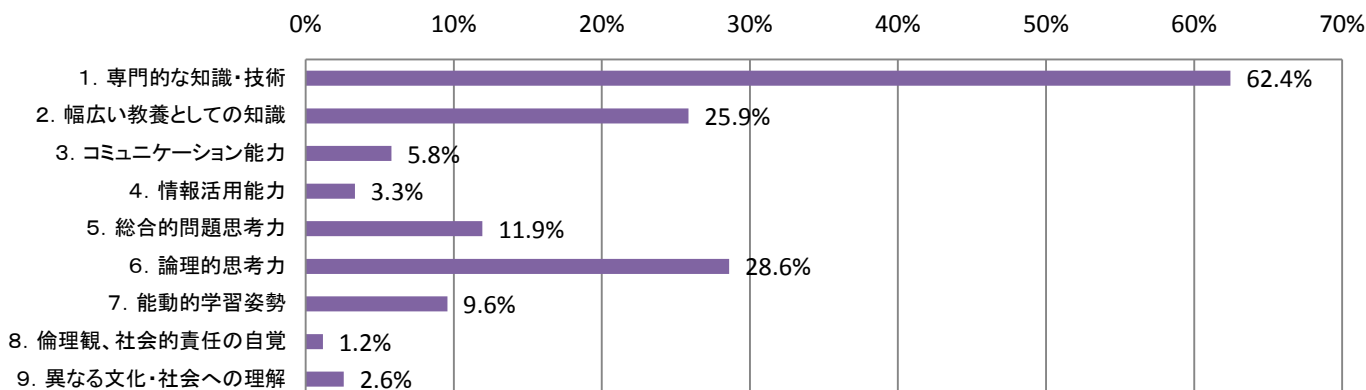
<実施期間> 平成25年7月9日(火)～平成25年7月22日(月)
 <履修登録者数> 4,811人 <回答者数> 3,260人 <回収率> 67.8%
 <授業科目数> 67クラス <実施科目数> 61クラス <実施率> 91.0%

設問文	平均	標準偏差	0%	20%	40%	60%	80%	100%
問1 この授業のシラバスは、授業を選択し、学習するうえで役立つ内容だった。	3.40	1.06	15.8%	30.3%	38.1%	9.2%	6.5%	
問2 授業全体を振り返って、あなたはこの授業を理解できた。	3.18	1.15	10.1%	35.9%	26.5%	17.3%	10.3%	
問9 快適な環境下でこの授業を受けることができた。	3.22	1.09	13.2%	26.8%	35.5%	17.7%	6.8%	
問10 この授業テーマは自分の関心にあっていた。	3.32	1.05	13.3%	30.4%	37.6%	12.4%	6.2%	

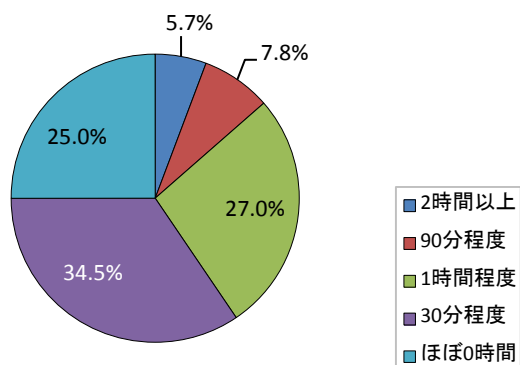
データ数=3,260

■ 5.そう思う ■ 4.ややそう思う ■ 3.どちらでもない ■ 2.あまりそう思わない ■ 1.そう思わない

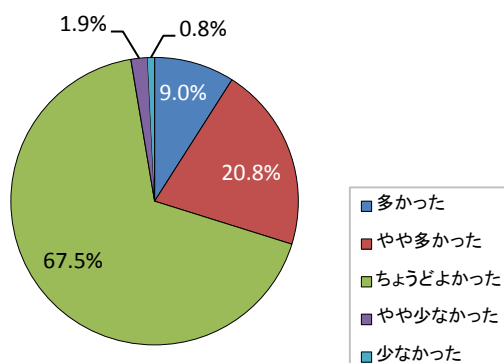
問4. この授業で修得・向上できた知識や能力を選択してください(複数回答可)。



問3. 授業時間以外で一週間に平均どのくらい、この授業に関連した学習をしましたか？(予習、復習、課題、試験勉強、この授業の理解をさらに深めるための自主学習を含む。)



問8. 授業の内容や形態を考えると、このクラスの人数はどうかと思いますか？



教養科目群・基盤科目群

<実施期間> 平成25年7月9日(火)～平成25年7月22日(月)
 <履修登録者数> 13,954人 <回答者数> 6,445人 <回収率> 46.2%
 <授業科目数> 96クラス <実施科目数> 80クラス <実施率> 83.3%

設問文		平均	標準偏差	0%	20%	40%	60%	80%	100%
問1	この授業のシラバスは、授業を選択し、学習するうえで役立つ内容だった。	3.65	1.01		21.0%	37.4%	30.4%	7.5%	3.7%
問2	授業全体を振り返って、あなたはこの授業を理解できた。	3.52	1.01		14.1%	44.4%	25.3%	12.2%	4.0%
問8	授業全体を振り返ってみて、あなたにとってこの授業の難易度はどうでしたか？	2.66	0.77	4.7%		59.3%	25.5%	8.5%	
問9	この授業を受講したことによって、自分の視野が広がったと思いますか？	3.80	0.97		23.9%	43.9%	23.2%	5.9%	3.1%

データ数=6,445

