

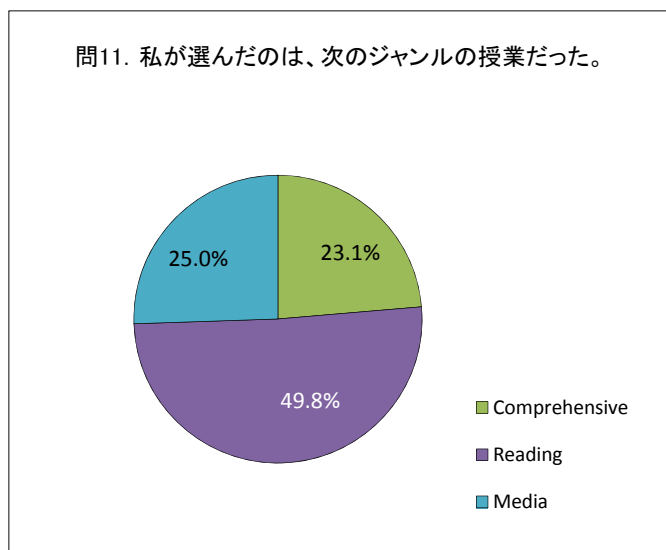
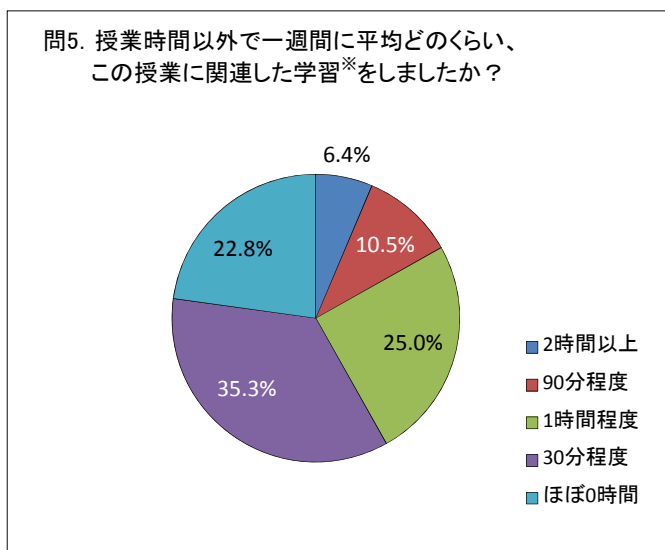
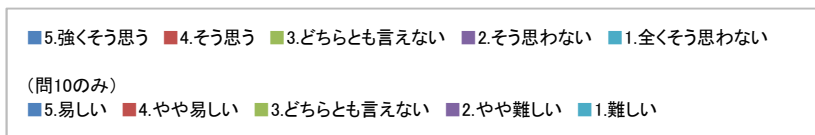
実践英語Ⅱbの授業評価アンケート

1. 「学生による授業評価」(SE)集計結果

<実施期間> 平成25年1月4日(金)～平成25年1月21日(月)
 <履修登録者数> 1,603人 <回収数> 1,244 <回収率> 77.6%
 <授業数> 79クラス <回収数> 74 <回収率> 93.7%

No.	設問文	平均	標準偏差	0%	20%	40%	60%	80%	100%
1	私はこの授業に意欲的・積極的に取り組んだ。	3.67	0.91		16.3%	46.5%	27.5%	7.5%	2.2%
2	授業の目的を意識しながら学習することができた。	3.69	0.91		16.7%	47.3%	26.6%	6.9%	2.4%
3	教員の説明はわかりやすかった。	4.05	0.91		34.0%	44.4%	16.1%	3.5%	2.0%
4	教員は学生の質問・意見に対して適切に対応していた。	4.02	0.92		32.9%	43.9%	17.1%	4.2%	1.9%
6	成績評価方法について十分な説明があった。	3.83	0.98		28.2%	37.2%	26.1%	6.2%	2.3%
7	シラバスに目標として掲げられている知識や能力を獲得できた。	3.52	0.87		12.2%	38.6%	41.1%	5.3%	2.7%
8	私はこの授業を受講して満足した。	3.90	0.98		29.2%	41.9%	21.6%	4.0%	3.3%
9	この授業によって、英語への関心が高まった。	3.71	1.02		23.2%	39.2%	26.9%	6.8%	3.9%
10	この授業の難易度は、あなたにとってどうでしたか？	2.88	0.85	3.9%	14.1%	52.5%	24.8%	4.8%	

データ数=1,244



^{*}「この授業に関連した学習」には、予習・復習、課題、試験勉強、この授業の理解をさらに深めるための自発的学習を含みます。

実践英語Ⅱbの授業評価アンケート

2.「教員による授業評価」(TE)集計結果

〈実施期間〉 平成25年1月4日(金)～平成25年1月21日(月)
 〈授業担当教員数〉 79人 〈回収数〉 72 〈回収率〉 91.1%

No.	設問文	平均	標準偏差	0%	20%	40%	60%	80%	100%
1	学生はこの授業に意欲的・積極的に取り組んでいた。	3.66	0.71		7.1%	58.6%	27.1%		7.1%
2	授業の目的を意識しながら学習することを促した。	4.09	0.73		27.1%	58.6%		10.0%	4.3%
3	わかりやすく説明した。	4.10	0.61		24.3%	61.4%		14.3%	
4	学生の質問・意見に対して適切に対応した。	4.07	0.67		26.5%	54.4%		19.1%	
6	成績評価方法について十分な説明をした。	4.23	0.64		34.3%	54.3%		11.4%	
7	シラバスに目標として掲げた知識や能力を獲得させることができたと思う。	3.66	0.63		7.1%	52.9%		38.6%	1.4%
8	学生はこの授業を受講して満足したと思う。	3.53	0.60	4.3%		45.7%		48.6%	1.4%
9	この授業では、学生の英語への関心を高めるような指導を行った。	4.03	0.65		22.9%	57.1%		20.0%	
10	この授業の難易度は、学生にとってどうでしたか？	2.54	0.63	5.8%		43.5%		49.3%	1.4%

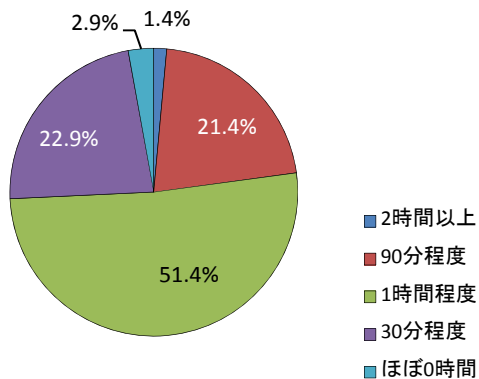
データ数=72

■ 5.強く思う ■ 4.そう思う ■ 3.どちらとも言えない ■ 2.そう思わない ■ 1.全くそう思わない

(問10のみ)

■ 5.易しい ■ 4.やや易しい ■ 3.どちらとも言えない ■ 2.やや難しい ■ 1.難しい

問5. 授業時間以外で一週間に平均どのくらい、この授業に関連した学習を課しましたか？



問11. 私が担当したのは、次のジャンルの授業だった。

