

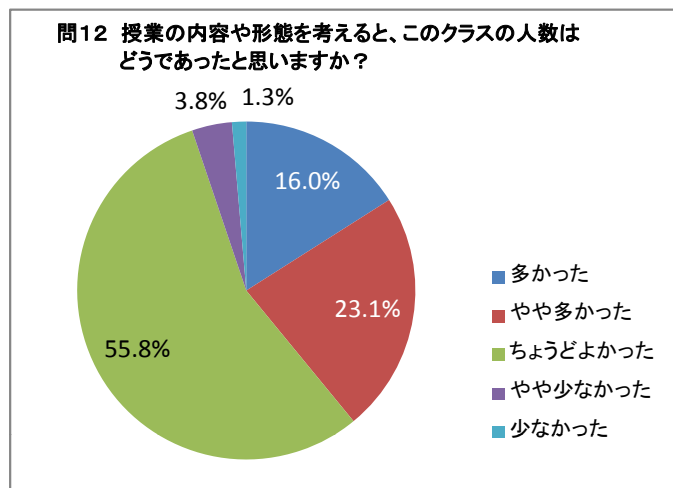
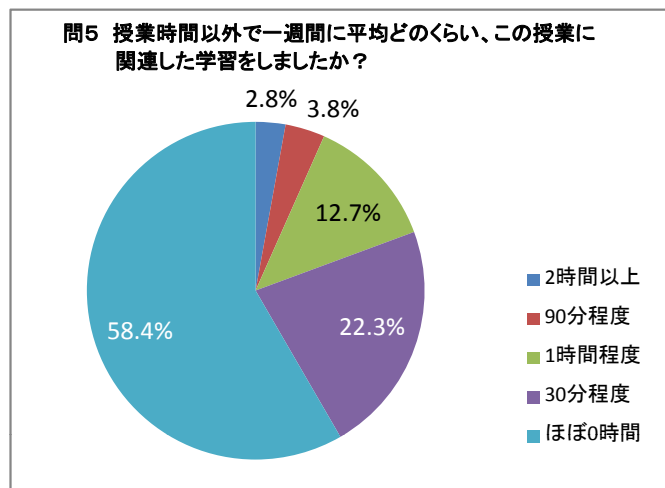
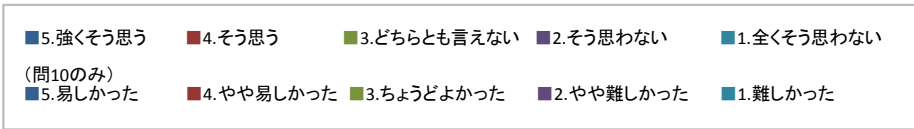
都市教養プログラムの授業評価アンケート

1. 「学生による授業評価」(SE)集計結果

〈実施期間〉 平成23年12月26日(月)～平成24年1月27日(金)
 〈履修登録者数〉 13,333 人 〈回収数〉 5,451 〈回収率〉 40.9%
 〈授業数〉 90 クラス 〈回収数〉 74 〈回収率〉 82.2%

問	内容	平均値	標準偏差	0%	20%	40%	60%	80%	100%
問1	私はこの授業に意欲的・積極的に取り組んだ。	3.54	1.00	16.1%	39.7%	29.8%	10.8%	3.7%	
問2	授業の目的を意識しながら学習することができた。	3.54	0.96	14.3%	41.1%	31.6%	9.6%	3.3%	
問3	教員の説明はわかりやすかった。	3.73	1.01	23.7%	40.6%	24.4%	8.0%	3.3%	
問4	教員は学生の質問・意見に対して適切に対応していた。	3.70	0.95	21.5%	37.2%	33.1%	5.8%	2.4%	
問6	成績評価方法について十分な説明があった。	3.61	1.06	22.3%	34.2%	29.2%	10.7%	3.6%	
問7	シラバスに目標として掲げられている知識や能力を獲得できた。	3.44	0.91	11.0%	36.9%	40.0%	8.9%	3.2%	
問8	私はこの授業を受講して満足した。	3.76	1.02	25.5%	39.1%	25.1%	6.9%	3.4%	
問9	この授業のシラバスは、授業選択に役立つような内容でしたか？	3.58	0.93	15.6%	39.6%	35.1%	6.9%	2.8%	
問10	授業全体を振り返ってみて、あなたにとってこの授業の難易度はどうでしたか？	2.82	0.80	3.4%	8.7%	61.0%	20.7%	6.2%	
問11	この授業を受講したことによって、自分の視野が広がったと思いますか？	3.88	0.96	27.0%	44.7%	20.3%	5.2%	2.9%	

データ数:5,451



都市教養プログラムの授業評価アンケート

2.「教員による授業評価」(TE)集計結果

〈実施期間〉 平成23年12月26日(月)～平成24年1月27日(金)
 〈授業担当教員数〉 133人 〈回収数〉 79 〈回収率〉 59.4%

問	内容	平均値	標準偏差	5.強く思う	4.そう思う	3.どちらとも言えない	2.そう思わない	1.全くそう思わない
問1	学生はこの授業に意欲的・積極的に取り組んでいた。	3.67	0.63	6.3%	57.0%	34.2%	2.5%	2.5%
問2	授業の目的を意識しながら学習することを促した。	4.01	0.72	20.3%	65.8%	10.1%	1.3%	2.5%
問3	わかりやすく説明した。	4.23	0.73	35.4%	55.7%	6.3%	1.3%	1.3%
問4	学生の質問・意見に対して適切に対応した。	4.00	0.89	29.1%	49.4%	16.5%	2.5%	2.5%
問6	成績評価方法について十分な説明をした。	4.06	0.92	34.2%	46.8%	12.7%	3.8%	2.5%
問7	シラバスに目標として掲げた知識や能力を獲得させることができたと思う。	3.95	0.62	12.7%	72.2%	13.9%	1.3%	1.3%
問8	学生はこの授業を受講して満足したと思う。	3.62	0.67	3.8%	59.0%	33.3%	2.6%	1.3%
問9	この授業のシラバスは、学生達の授業選択に役立つような内容であったと思いますか？	3.80	0.76	11.4%	64.6%	17.7%	5.1%	1.3%
問10	授業全体を振り返ってみて、学生達にとってこの授業の難易度はどうであったと思いますか？	2.86	0.71	1.3%	13.9%	55.7%	27.8%	1.3%
問11	この授業によって、学生達の視野を広げることができたと思いますか？	4.20	0.70	31.6%	60.8%	5.1%	1.3%	1.3%

データ数:79

- 5.強く思う ■ 4.そう思う ■ 3.どちらとも言えない ■ 2.そう思わない ■ 1.全くそう思わない
- (問10のみ)
- 5.易しかった ■ 4.やや易しかった ■ 3.ちょうどよかった ■ 2.やや難しかった ■ 1.難しかった

