

平成23年度(後期)

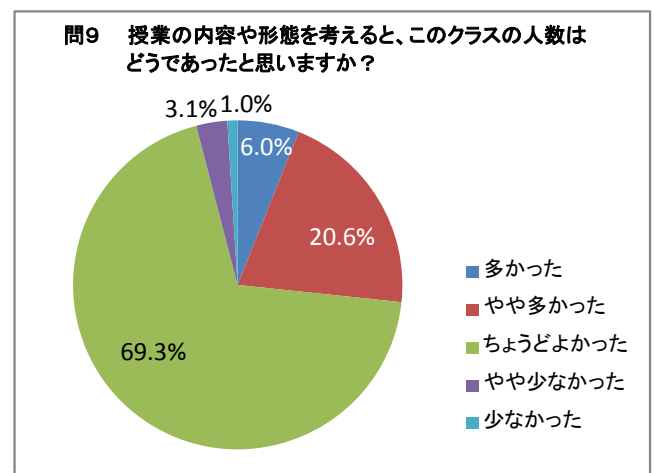
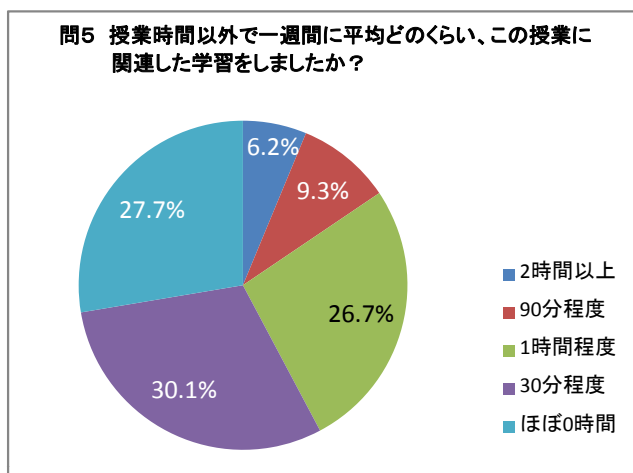
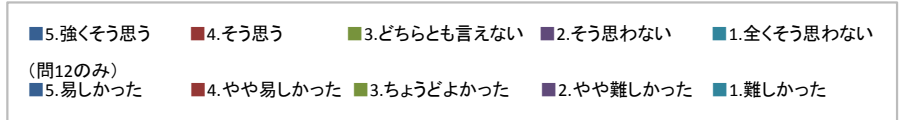
理工系共通基礎科目の授業評価アンケート

1. 「学生による授業評価」(SE)集計結果

〈実施期間〉 平成23年12月26日(月)～平成24年1月27日(金)
 〈履修登録者数〉 4,072 人 〈回収数〉 2,400 〈回収率〉 58.9%
 〈授業数〉 58 クラス 〈回収数〉 52 〈回収率〉 89.7%

		平均値	標準偏差	0%	20%	40%	60%	80%	100%
問1	私はこの授業に意欲的・積極的に取り組んだ。	3.52	0.97	15.2%	38.2%	33.6%	9.8%	3.2%	
問2	授業の目的を意識しながら学習することができた。	3.45	0.94	12.0%	37.6%	37.0%	10.1%	3.4%	
問3	教員の説明はわかりやすかった。	3.41	1.11	16.4%	33.9%	30.9%	12.0%	6.9%	
問4	教員は学生の質問・意見に対して適切に対応していた。	3.59	1.00	18.8%	36.7%	33.3%	7.1%	4.1%	
問6	成績評価方法について十分な説明があった。	3.49	1.00	16.9%	32.0%	37.6%	10.1%	3.5%	
問7	シラバスに目標として掲げられている知識や能力を獲得できた。	3.29	0.92	8.7%	30.8%	45.5%	10.9%	4.1%	
問8	私はこの授業を受講して満足した。	3.44	1.03	15.3%	32.7%	37.7%	9.0%	5.3%	
問10	快適な環境下でこの授業を受けることができた。	3.45	0.94	13.4%	33.9%	40.1%	9.5%	3.1%	
問11	この授業テーマは自分の関心にあっていた。	3.35	0.97	12.0%	30.9%	41.7%	11.2%	4.1%	
問12	授業全体を振り返ってみて、あなたにとってこの授業の難易度はどうでしたか？	2.47	0.94	2.4%	7.2%	42.4%	30.4%	17.5%	

データ数=2,400



平成23年度(後期)

理工系共通基礎科目の授業評価アンケート

2.「教員による授業評価」(TE)集計結果

〈実施期間〉 平成23年12月26日(月)～平成24年1月27日(金)
 〈授業担当教員数〉 58人 〈回収数〉 46 〈回収率〉 79.3%

		平均値	標準偏差	0%	20%	40%	60%	80%	100%
問1	学生はこの授業に意欲的・積極的に取り組んでいた。	3.46	0.62	2.2%	45.7%	47.8%			4.3%
問2	授業の目的を意識しながら学習することを促した。	3.85	0.63	10.9%	65.2%	21.7%			2.2%
問3	教員の説明はわかりやすかった。	3.96	0.73	23.9%	47.8%	28.3%			
問4	学生の質問・意見に対して適切に対応した。	4.00	0.73	26.1%	47.8%	26.1%			
問6	成績評価方法について十分な説明をした。	4.09	0.78	30.4%	52.2%	13.0%			4.3%
問7	シラバスに目標として掲げた知識や能力を獲得させることができたと思う。	3.48	0.66	2.2%	50.0%	41.3%	6.5%		
問8	学生はこの授業を受講して満足したと思う。	3.39	0.68	2.2%	43.5%	45.7%	8.7%		
問10	快適な環境下でこの授業を行うことができた。	3.37	0.95	10.9%	34.8%	37.0%	15.2%		2.2%
問11	この授業で学生がテーマに関心を持つように教えた。	3.96	0.67	19.6%	56.5%	23.9%			
問12	授業全体を振り返ってみて、学生達にとってこの授業の難易度はどうであったと思いますか？	2.65	0.64	6.5%	54.3%	37.0%			2.2%

データ数=46

