

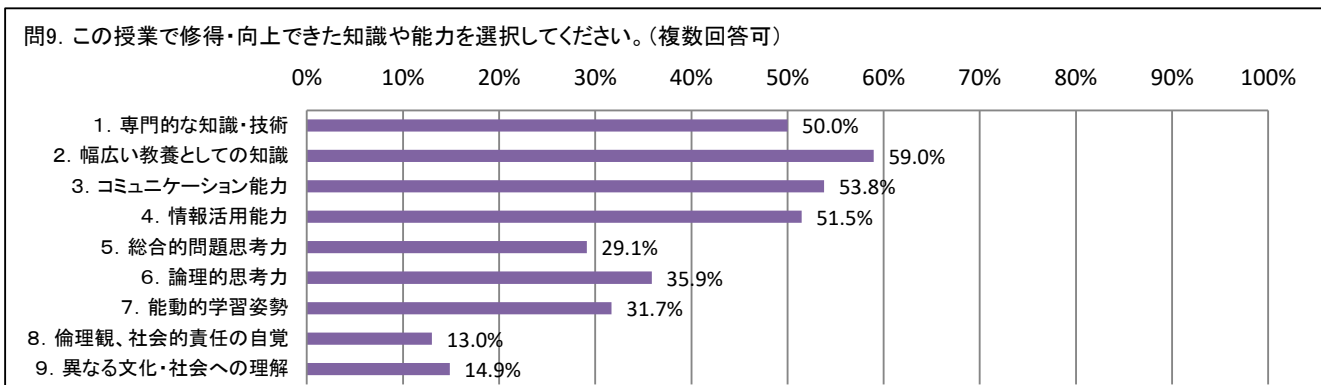
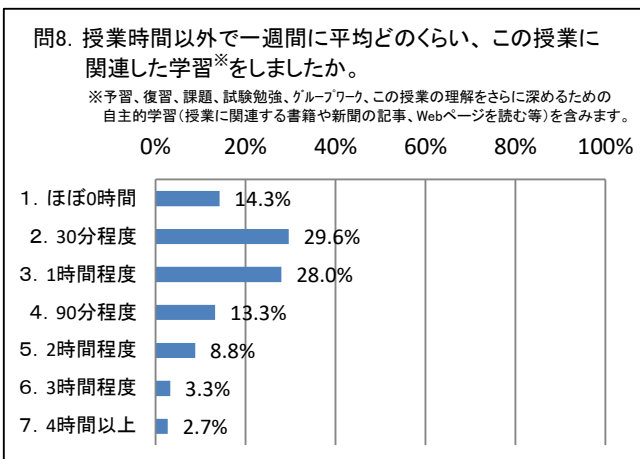
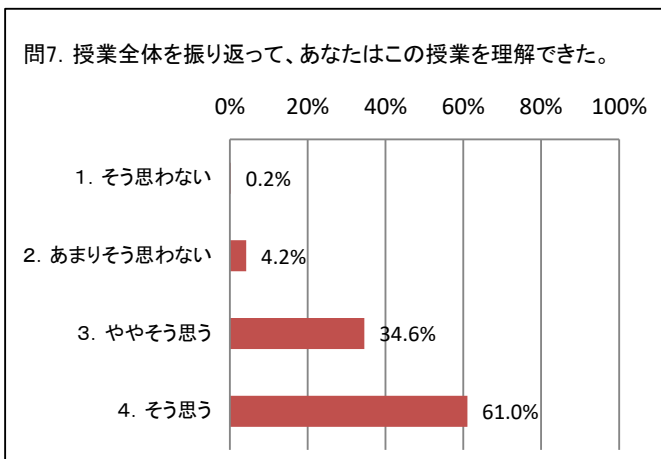
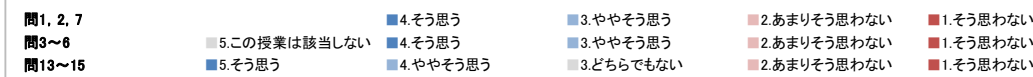
2023(令和5)年度前期 全学共通科目「授業改善のためのアンケート(学生用)」集計結果

全学共通科目「基礎ゼミナール」

<実施期間> 2023年7月10日(月)～2023年8月4日(金)
 <履修登録者数> 1,678人 <回答者数> 815人 <回収率> 48.6%
 <授業科目数> 76クラス <実施科目数> 56クラス <実施率> 73.7%
 <アンケート実施科目における回収率> 65.9%(回答者数:815/実施科目の履修人数合計:1237)

設問文	平均	標準偏差	0%	20%	40%	60%	80%	100%
問1 この授業のシラバスは、授業を選択し、学習するうえで役立つ内容だった。	3.65	0.57			68.7%		27.6%	3.2%
問2 この授業では、授業の意義や目的が十分に伝えられていた。	3.69	0.54			71.9%		25.4%	2.2%
問3 教員の話し方は聞き取りやすく、理解しやすかった。	3.66	0.59	0.5%		70.3%		25.0%	3.3%
問4 黒板やスライド等の使い方は効果的だった。	3.62	0.58	8.6%		61.3%		26.0%	3.8%
問5 教科書や補助教材、配布資料は、授業内容を理解する上で効果的だった。	3.58	0.61	15.6%		54.1%		25.7%	4.3%
問6 質問対応や、課題(レポート・小テスト等)へのフィードバックは十分に行われた。	3.65	0.57	3.1%		67.6%		25.3%	3.7%
問7 授業全体を振り返って、あなたはこの授業の内容を理解できた。	3.56	0.59			61.0%		34.6%	4.2%
問13 この授業を通じて、問題発見と、その解決に向けた自発的な取り組み姿勢の重要性を認識した。	4.59	0.64			65.9%		28.8%	4.2%
問14 この授業を通じて、議論や発表などの自己表現能力を向上させることができた。	4.55	0.67			62.3%		32.0%	4.2%
問15 グループでの調査や討論を通じて、他所属の学生とも良好な人間関係を形成することができた。	4.48	0.88			64.8%		24.9%	5.6%

データ数=815



2023(令和5)年度前期 全学共通科目「授業改善のためのアンケート(学生用)」集計結果

全学共通科目 「情報リテラシー実践 I・IA」

〈実施期間〉 2023年7月10日(月)～2023年8月4日(金)

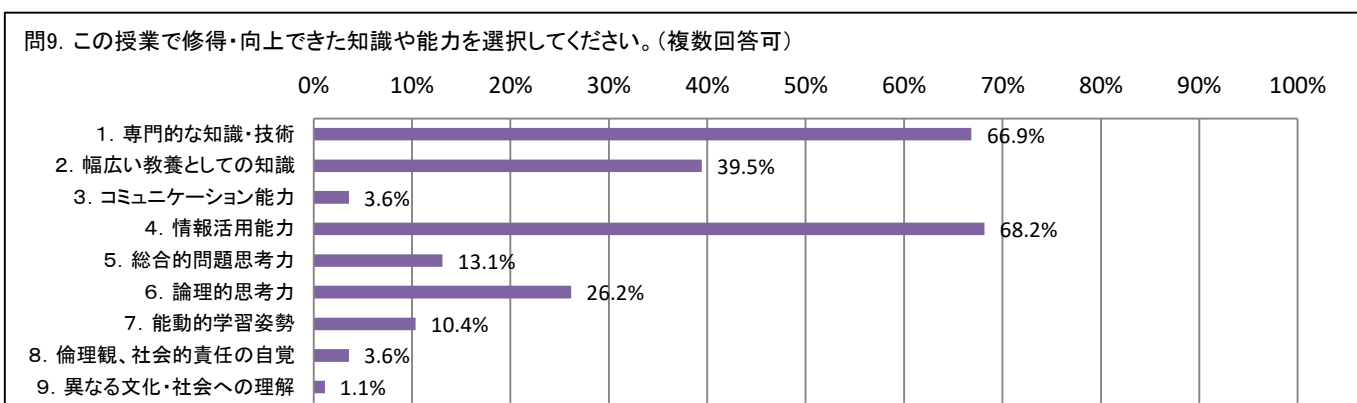
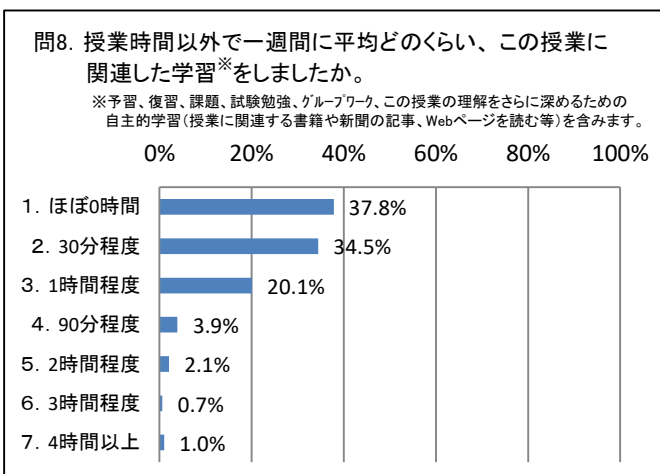
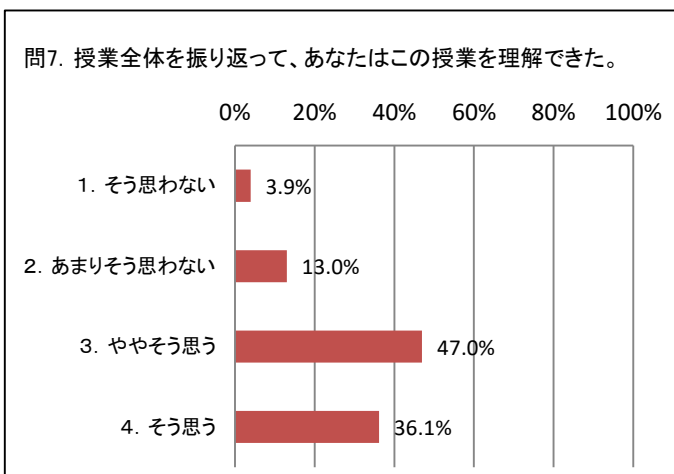
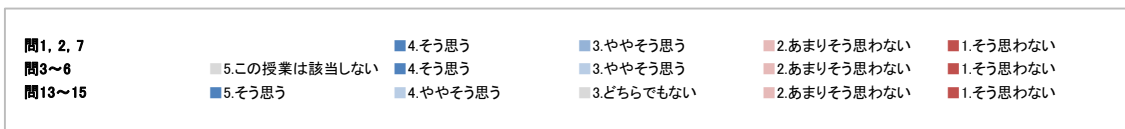
〈履修登録者数〉 1,706人 〈回答者数〉 1,072人 〈回収率〉 62.8%

〈授業科目数〉 41クラス 〈実施科目数〉 34クラス 〈実施率〉 82.9%

〈アンケート実施科目における回収率〉 75.6%(回答者数:1072/実施科目の履修人数合計:1418)

設問文	平均	標準偏差	0%	20%	40%	60%	80%	100%
問1 この授業のシラバスは、授業を選択し、学習するうえで役立つ内容だった。	3.39	0.80		55.2%	33.1%	7.4%	4.3%	
問2 この授業では、授業の意義や目的が十分に伝えられていた。	3.55	0.65		62.2%	32.3%	4.0%	1.5%	
問3 教員の話し方は聞き取りやすく、理解しやすかった。	3.43	0.79	0.6%	57.6%	30.5%	7.6%	3.8%	
問4 黒板やスライド等の使い方は効果的だった。	3.52	0.68	2.7%	59.9%	29.9%	6.0%	1.5%	
問5 教科書や補助教材、配布資料は、授業内容を理解する上で効果的だった。	3.49	0.70	7.0%	55.3%	30.2%	5.6%	1.9%	
問6 質問対応や、課題(レポート・小テスト等)へのフィードバックは十分に行われた。	3.36	0.80	2.3%	51.9%	33.0%	9.0%	3.7%	
問7 授業全体を振り返って、あなたはこの授業の内容を理解できた。	3.15	0.79		36.1%	47.0%	13.0%	3.9%	
問13 この授業を受講して満足した。	4.26	0.96		50.1%	34.6%	8.8%	2.6%	
問14 授業全体を振り返って、この授業は難しかった。	3.92	1.11		37.6%	34.0%	15.1%	9.5%	
問15 チューターは学生の質問・意見に対して適切に対応した。	4.48	0.79		63.0%	25.3%	9.0%	0.7%	

データ数=1,072



2023(令和5)年度前期 全学共通科目「授業改善のためのアンケート(学生用)」集計結果

全学共通科目 「基礎英語」

〈実施期間〉 2023年7月10日(月)～2023年8月4日(金)

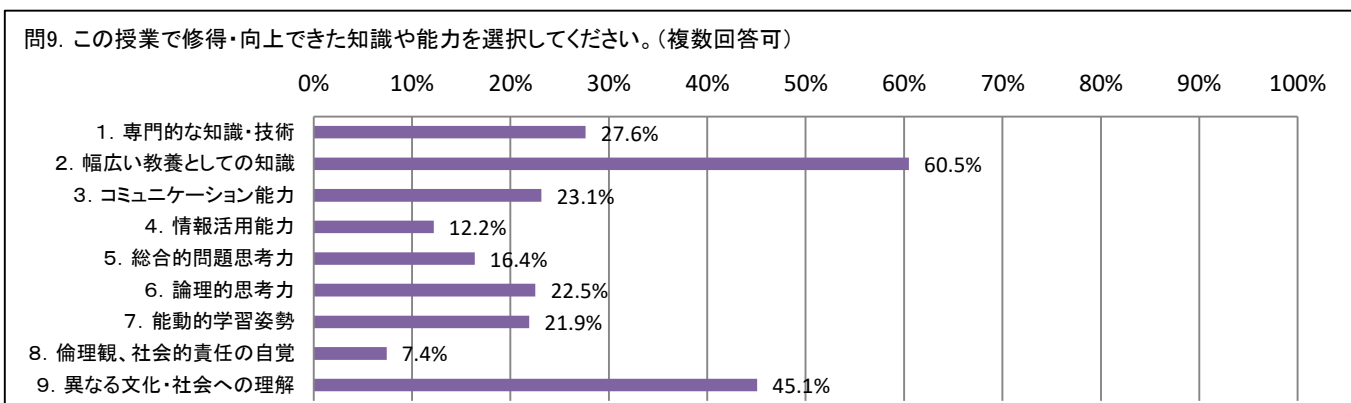
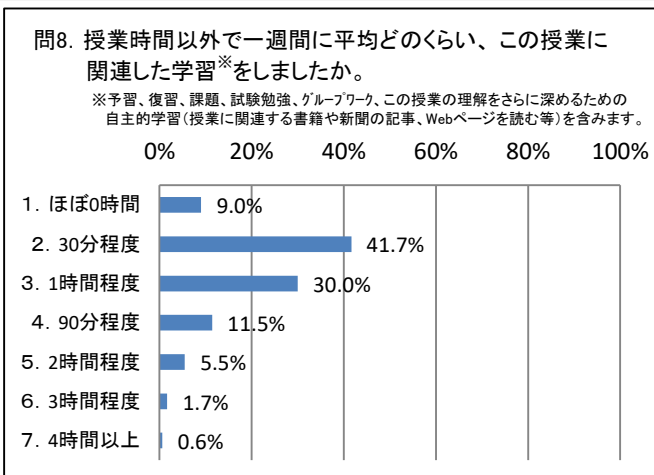
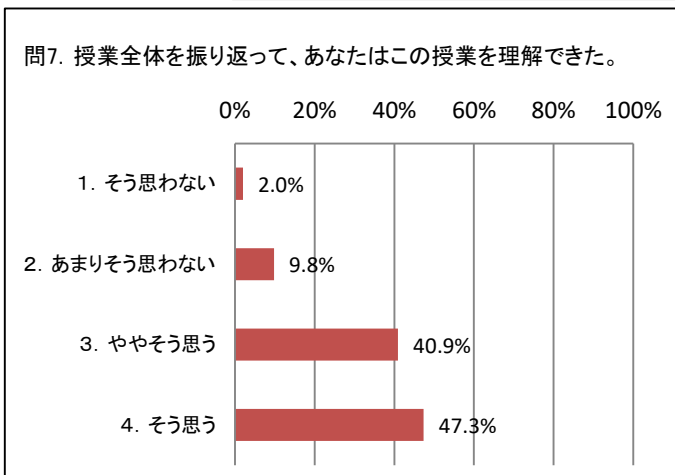
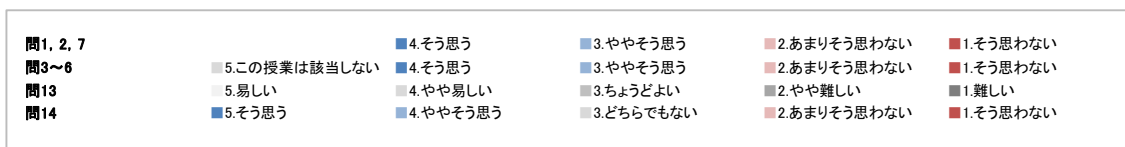
〈履修登録者数〉 1,658人 〈回答者数〉 655人 〈回収率〉 39.5%

〈授業科目数〉 79クラス 〈実施科目数〉 59クラス 〈実施率〉 74.7%

〈アンケート実施科目における回収率〉 52.8%(回答者数:655/実施科目の履修人数合計:1241)

設問文	平均	標準偏差	0%	20%	40%	60%	80%	100%
問1 この授業のシラバスは、授業を選択し、学習するうえで役立つ内容だった。	3.51	0.66			59.5%		33.0%	6.6%
問2 この授業では、授業の意義や目的が十分に伝えられていた。	3.54	0.61			59.9%		34.6%	5.2%
問3 教員の話し方は聞き取りやすく、理解しやすかった。	3.55	0.69	0.2%		65.3%		25.5%	7.6%
問4 黒板やスライド等の使い方は効果的だった。	3.40	0.74	3.5%		51.9%		33.4%	9.3%
問5 教科書や補助教材、配布資料は、授業内容を理解する上で効果的だった。	3.52	0.64	1.7%		58.3%		33.8%	5.4%
問6 質問対応や、課題(レポート・小テスト等)へのフィードバックは十分に行われた。	3.48	0.71	1.7%		57.5%		32.1%	6.9%
問7 授業全体を振り返って、あなたはこの授業の内容を理解できた。	3.34	0.73			47.3%		40.9%	9.8%
問13 この授業の難易度は、あなたにとってどうでしたか。	2.63	0.87	2.6%	8.4%	48.1%		31.2%	9.6%
問14 この授業は、今後のあなたの英語学習に役に立つところがありましたか。	4.27	0.81			44.6%		42.3%	9.0%

データ数=655



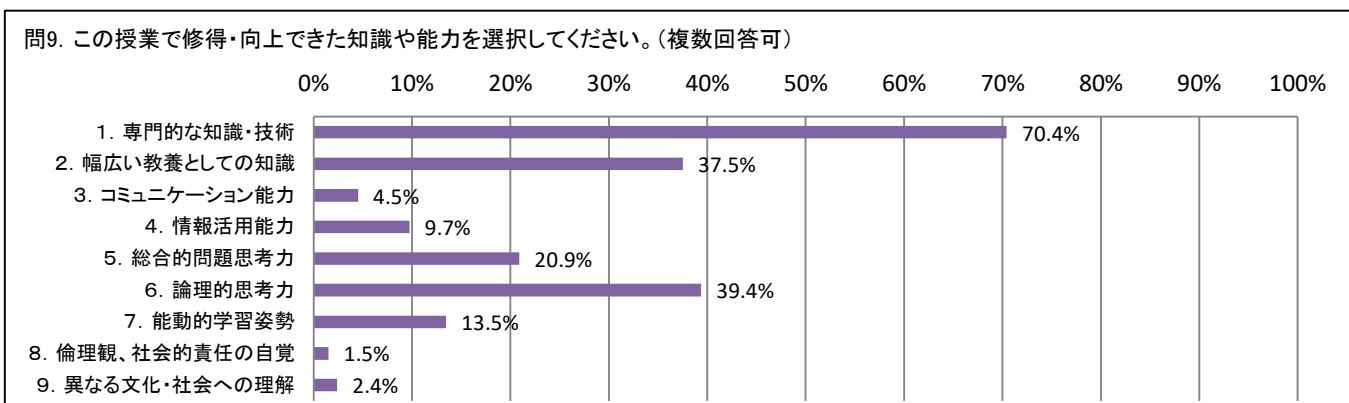
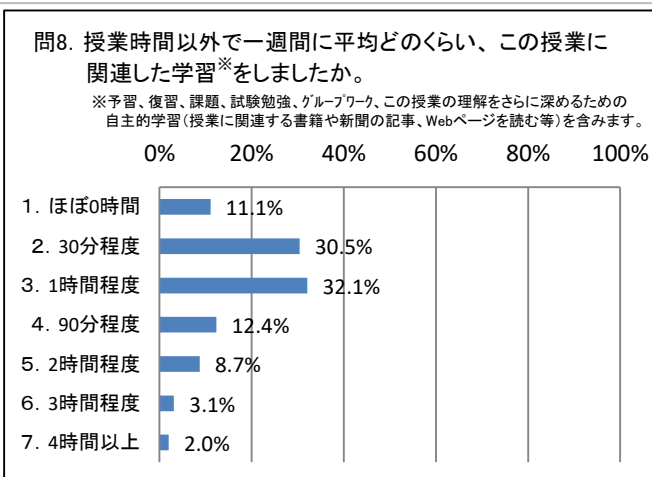
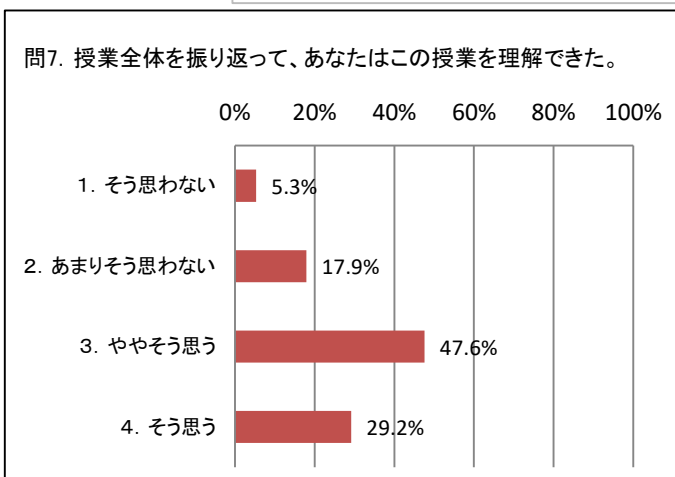
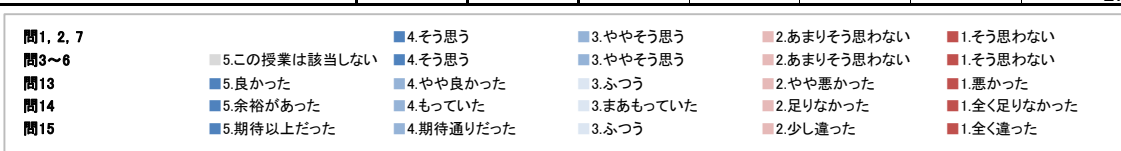
2023(令和5)年度前期 全学共通科目「授業改善のためのアンケート(学生用)」集計結果

全学共通科目「理系共通基礎科目」

<実施期間> 2023年7月10日(月)～2023年8月4日(金)
 <履修登録者数> 3,770人 <回答者数> 1,146人 <回収率> 30.4%
 <授業科目数> 50クラス <実施科目数> 45クラス <実施率> 90.0%
 <アンケート実施科目における回収率> 33.3%(回答者数:1146/実施科目の履修人数合計:3441)

設問文	平均	標準偏差	0%	20%	40%	60%	80%	100%
問1 この授業のシラバスは、授業を選択し、学習するうえで役立つ内容だった。	3.36	0.69		46.9%	44.2%	7.1%	1.8%	
問2 この授業では、授業の意義や目的が十分に伝えられていた。	3.40	0.70		50.6%	39.9%	7.9%	1.6%	
問3 教員の話し方は聞き取りやすく、理解しやすかった。	3.16	0.90	0.4%	44.0%	33.1%	16.8%	5.7%	
問4 黒板やスライド等の使い方は効果的だった。	3.23	0.86	2.9%	44.8%	34.8%	12.8%	4.7%	
問5 教科書や補助教材、配布資料は、授業内容を理解する上で効果的だった。	3.35	0.79	1.0%	50.6%	36.0%	8.7%	3.7%	
問6 質問対応や、課題(レポート・小テスト等)へのフィードバックは十分に行われた。	3.22	0.86	1.8%	44.4%	35.8%	13.0%	5.0%	
問7 授業全体を振り返って、あなたはこの授業の内容を理解できた。	3.01	0.83	29.2%	47.6%	17.9%	5.3%		
問13 授業を受ける環境(受講人数・大学の設備など)はどうでしたか？	4.09	1.04	46.9%	24.2%	21.6%	5.3%	2.0%	
問14 授業で仮定していた予備知識を、あなたはもっていたと思いますか？	3.05	1.02	9.5%	20.6%	41.5%	22.4%	6.0%	
問15 この講義の内容はシラバスから期待したとおりでしたか？	3.54	0.83	11.5%	40.0%	41.7%	4.9%	1.9%	

データ数=1,146



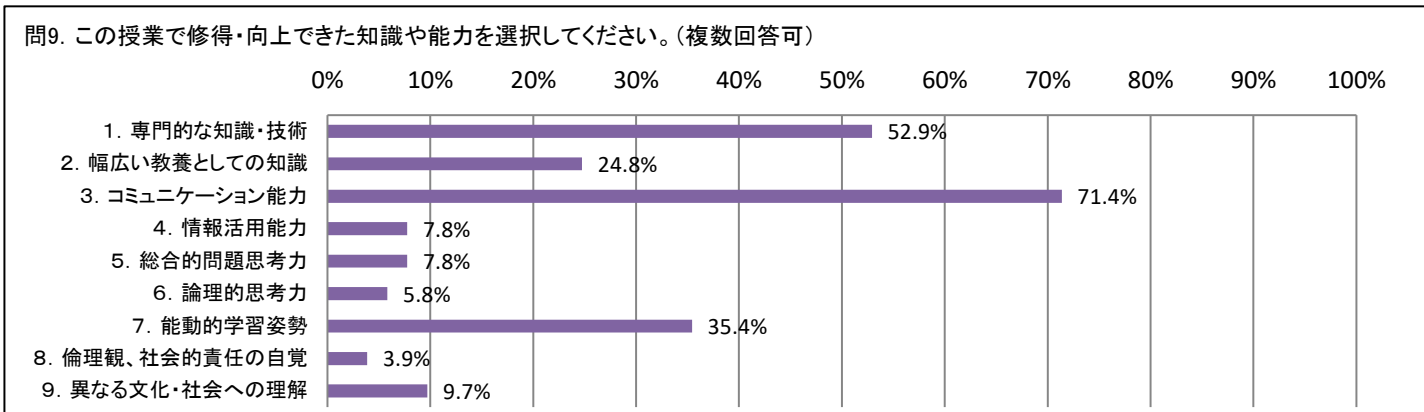
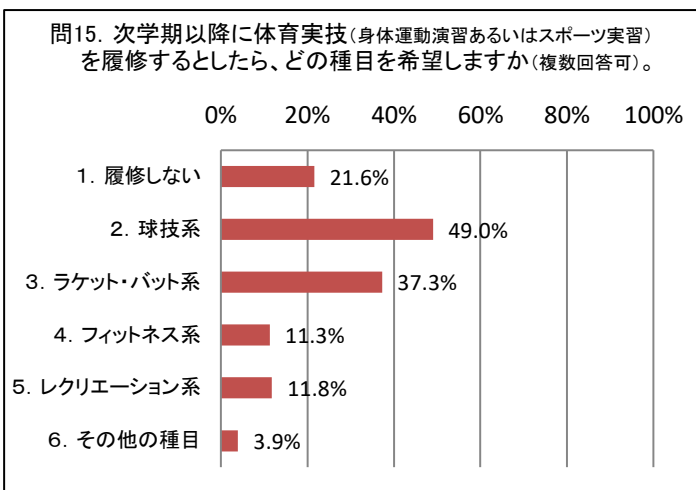
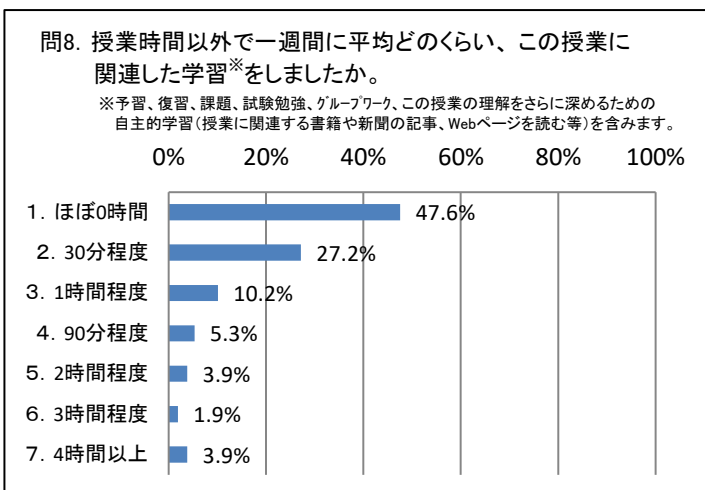
2023(令和5)年度前期 全学共通科目「授業改善のためのアンケート(学生用)」集計結果

全学共通科目 「保健体育科目」

<実施期間> 2023年7月10日(月)～2023年8月4日(金)
 <履修登録者数> 507人 <回答者数> 206人 <回収率> 40.6%
 <授業科目数> 26クラス <実施科目数> 23クラス <実施率> 88.5%
 <アンケート実施科目における回収率> 44.6%(回答者数:206/実施科目の履修人数合計:462)

設問文	平均	標準偏差	0%	20%	40%	60%	80%	100%
問1 この授業のシラバスは、授業を選択し、学習するうえで役立つ内容だった。	3.78	0.48			80.9%		16.2%	2.9%
問2 この授業では、授業の意義や目的が十分に伝えられていた。	3.77	0.52			81.6%		14.6%	3.4% 0.5%
問3 教員の話し方は聞き取りやすく、理解しやすかった。	3.86	0.38	0.5%		86.4%		12.1%	1.0%
問4 黒板やスライド等の使い方は効果的だった。	3.63	0.58		46.1%		36.9%	14.1%	2.9%
問5 教科書や補助教材、配布資料は、授業内容を理解する上で効果的だった。	3.64	0.54		33.5%		44.2%	20.4%	1.9%
問6 質問対応や、課題(レポート・小テスト等)へのフィードバックは十分に行われた。	3.45	0.76	14.1%		49.5%		28.2%	5.3% 2.9%
問7 授業全体を振り返って、あなたはこの授業の内容を理解できた。	3.83	0.40			83.5%		15.5%	1.0%
問13 この授業によって運動やスポーツ、健康への関心が高まった。	4.86	0.38			87.9%		10.7%	1.5%
問14 総合的に評価すると、この授業を受けて満足した。	4.86	0.36			86.9%		12.6%	0.5%

データ数=206



2023(令和5)年度前期 全学共通科目「授業改善のためのアンケート(学生用)」集計結果

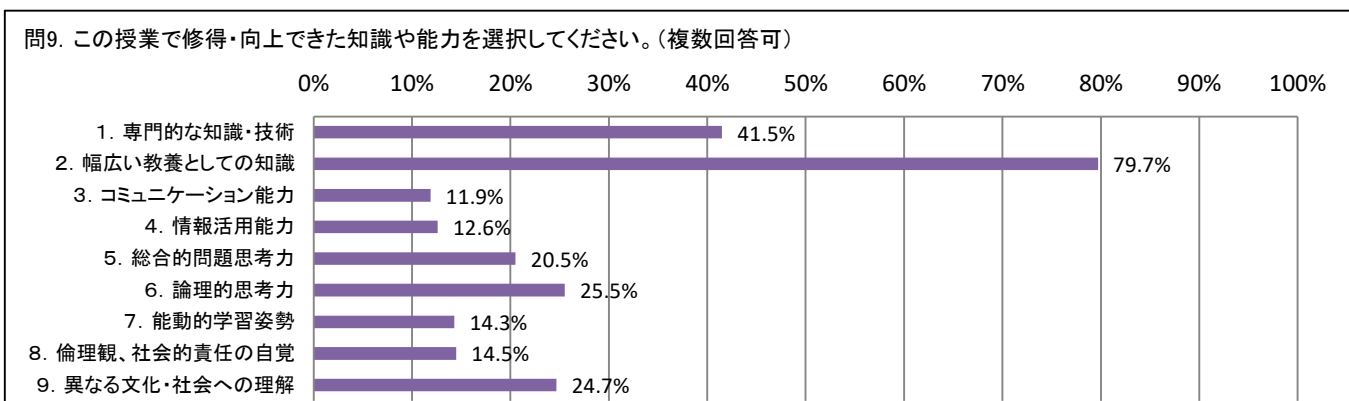
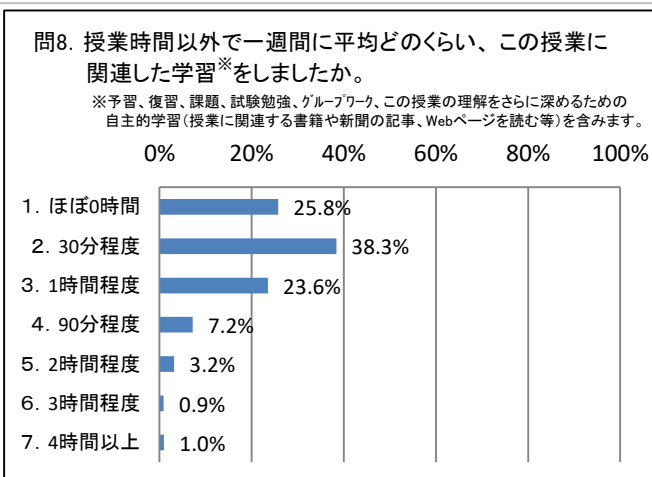
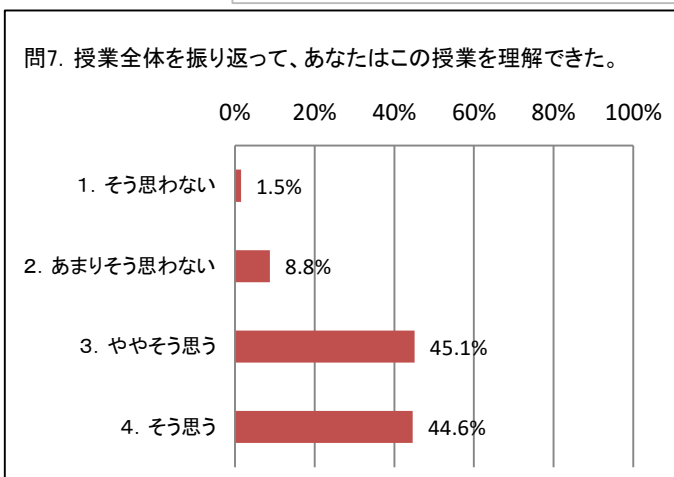
全学共通科目 「教養科目群・キャリア教育科目」

<実施期間> 2023年7月10日(月)～2023年8月4日(金)
 <履修登録者数> 5,834人 <回答者数> 1,419人 <回収率> 24.3%
 <授業科目数> 47クラス <実施科目数> 30クラス <実施率> 63.8%
 <アンケート実施科目における回収率> 31.9%(回答者数:1419/実施科目の履修人数合計:4442)

設問文	平均	標準偏差	0%	20%	40%	60%	80%	100%
問1 この授業のシラバスは、授業を選択し、学習するうえで役立つ内容だった。	3.58	0.62			63.9%		31.4%	3.5%
問2 この授業では、授業の意義や目的が十分に伝えられていた。	3.60	0.58			64.5%		31.4%	3.7%
問3 教員の話し方は聞き取りやすく、理解しやすかった。	3.53	0.70	0.1%		62.6%		29.0%	6.6%
問4 黒板やスライド等の使い方は効果的だった。	3.56	0.66	1.3%		63.4%		28.3%	5.6%
問5 教科書や補助教材、配布資料は、授業内容を理解する上で効果的だった。	3.58	0.61	2.6%		62.1%		30.7%	3.7%
問6 質問対応や、課題(レポート・小テスト等)へのフィードバックは十分に行われた。	3.41	0.74	2.5%		52.7%		33.9%	8.9%
問7 授業全体を振り返って、あなたはこの授業の内容を理解できた。	3.33	0.70			44.6%		45.1%	8.8%
問13 授業全体を振り返ってみて、あなたにとってこの授業の難易度はどうでしたか？	2.84	0.83	4.7%	8.5%	58.0%		23.8%	5.0%
問14 この授業を受講したことによって、自分の視野が広がったと思いますか？	4.44	0.73			54.6%		37.9%	5.5%
問15 授業の内容や形態を考えると、このクラスの人数はどうでしたか？	3.41	0.73	10.7%	22.7%		63.8%		2.1%

データ数=1,419

問1, 2, 7	5.この授業は該当しない	4.そう思う	3.ややそう思う	2.あまりそう思わない	1.そう思わない
問3~6	5.易しかった	4.やや易しかった	3.ちょうどよかった	2.やや難しかった	1.難しかった
問13	5.多かった	4.やや多かった	3.ちょうどよかった	2.やや少なかった	1.少なかった
問14	5.そう思う	4.ややそう思う	3.どちらでもない	2.あまりそう思わない	1.そう思わない
問15	5.多かった	4.やや多かった	3.ちょうどよかった	2.やや少なかった	1.少なかった



2023(令和5)年度前期 全学共通科目「授業改善のためのアンケート(学生用)」集計結果

全学共通科目 「基盤科目群」

<実施期間> 2023年7月10日(月)～2023年8月4日(金)
 <履修登録者数> 5,665人 <回答者数> 1,664人 <回収率> 29.4%
 <授業科目数> 26クラス <実施科目数> 23クラス <実施率> 88.5%
 <アンケート実施科目における回収率> 31.2%(回答者数:1664/実施科目の履修人数合計:5331)

設問文	平均	標準偏差	0%	20%	40%	60%	80%	100%
問1 この授業のシラバスは、授業を選択し、学習するうえで役立つ内容だった。	3.49	0.61		55.0%	40.3%	4.0%	0.8%	
問2 この授業では、授業の意義や目的が十分に伝えられていた。	3.50	0.63		56.8%	37.5%	4.9%	0.8%	
問3 教員の話し方は聞き取りやすく、理解しやすかった。	3.31	0.80	0.1%	48.6%	37.0%	10.7%	3.6%	
問4 黒板やスライド等の使い方は効果的だった。	3.33	0.76	1.7%	48.3%	36.8%	11.0%	2.2%	
問5 教科書や補助教材、配布資料は、授業内容を理解する上で効果的だった。	3.35	0.76	3.7%	48.2%	36.1%	9.6%	2.5%	
問6 質問対応や、課題(レポート・小テスト等)へのフィードバックは十分に行われた。	3.36	0.78	3.7%	49.9%	33.3%	10.7%	2.4%	
問7 授業全体を振り返って、あなたはこの授業の内容を理解できた。	3.10	0.74		30.1%	52.7%	14.7%	2.6%	
問13 授業全体を振り返ってみて、あなたにとってこの授業の難易度はどうでしたか？	2.54	0.84	3.0%	4.8%	44.2%	39.0%	8.9%	
問14 この授業を受講したことによって、専門分野の基礎となる知識・技術を修得することができたと思いますか？	3.96	0.90		27.7%	50.1%	14.3%	6.3%	1.5%
問15 授業の内容や形態を考えると、このクラスの人数はどうでしたか？	3.66	0.84	21.8%	23.9%	52.5%	1.5%	0.2%	

データ数=1,664

