

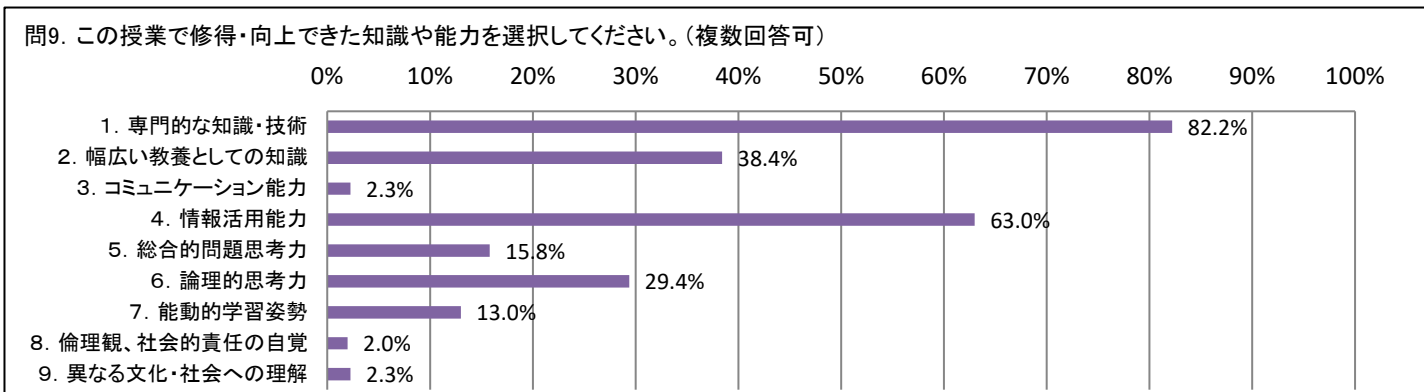
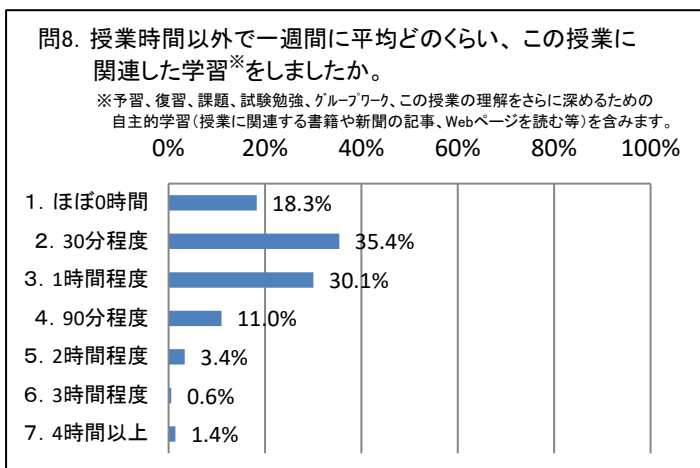
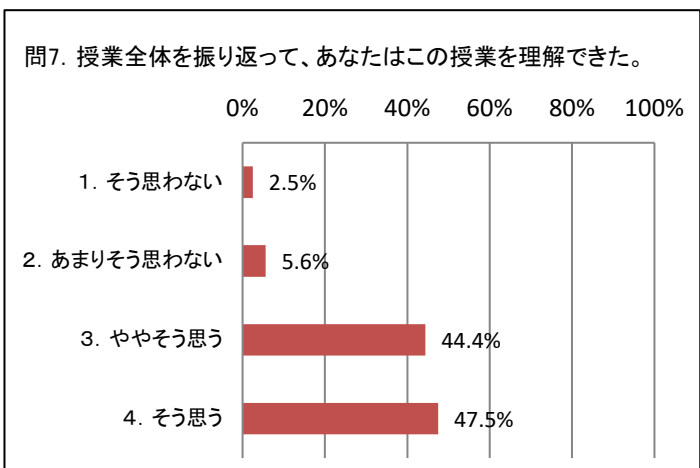

2022(令和4)年度後期 全学共通科目「授業改善のためのアンケート(学生用)」集計結果

全学共通科目「情報リテラシー実践Ⅱ」

<実施期間> 2023年1月10日(火)～2023年2月10日(金)
 <履修登録者数> 508人 <回答者数> 356人 <回収率> 70.1%
 <授業科目数> 20クラス <実施科目数> 18クラス <実施率> 90.0%
 <アンケート実施科目における回収率> 73.1%(回答者数:356/実施科目の履修人数合計:487)

設問文	平均	標準偏差	0%	20%	40%	60%	80%	100%
問1 この授業のシラバスは、授業を選択し、学習するうえで役立つ内容だった。	3.54	0.64		61.7%	31.7%	5.7%	0.9%	
問2 この授業では、授業の意義や目的が十分に伝えられていた。	3.69	0.55		72.7%	24.1%	2.6%	0.6%	
問3 教員の話し方は聞き取りやすく、理解しやすかった。	3.60	0.64		67.6%	25.9%	5.4%	1.1%	
問4 黒板やスライド等の使い方は効果的だった。	3.61	0.58	2.0%	64.4%	30.2%	2.5%	0.8%	
問5 教科書や補助教材、配布資料は、授業内容を理解する上で効果的だった。	3.59	0.67	3.4%	65.3%	24.9%	4.8%	1.7%	
問6 質問対応や、課題(レポート・小テスト等)へのフィードバックは十分に行われた。	3.41	0.76	1.4%	54.1%	33.5%	8.2%	2.8%	
問7 授業全体を振り返って、あなたはこの授業の内容を理解できた。	3.37	0.70		47.5%	44.4%	5.6%	2.5%	
問13 この授業を受講して満足した。	4.52	0.82		65.5%	25.9%	4.6%	2.6%	
問14 授業全体を振り返って、この授業は難しかった。	3.58	1.15	24.1%	35.2%	19.9%	16.2%	4.5%	1.4%
問15 チューターは学生の質問・意見に対して適切に対応した。	4.36	0.89		57.8%	25.5%	13.6%	1.7%	

データ数=356



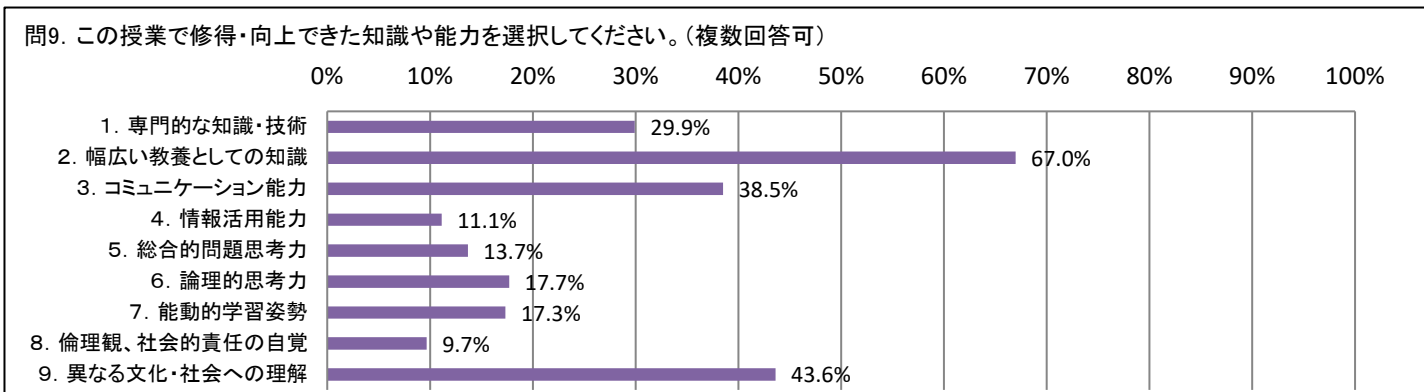
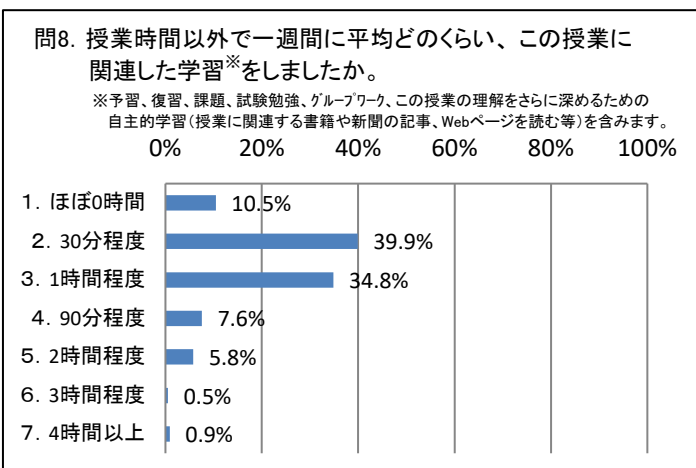
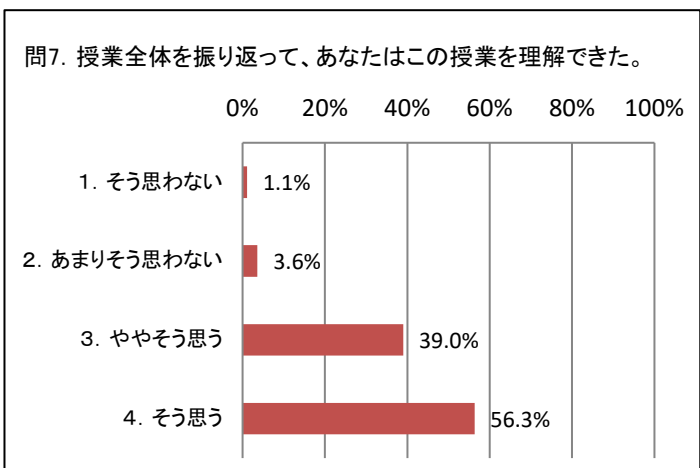
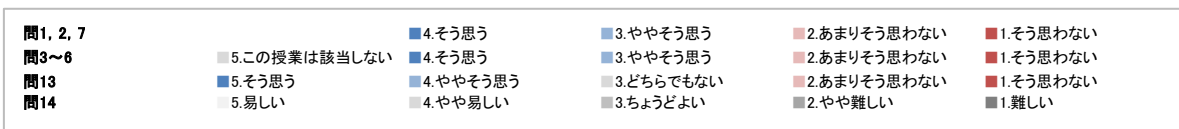
2022(令和4)年度後期 全学共通科目「授業改善のためのアンケート(学生用)」集計結果

全学共通科目「実践英語Ⅱb」

<実施期間> 2023年1月10日(火)～2023年2月10日(金)
 <履修登録者数> 1,418人 <回答者数> 555人 <回収率> 39.1%
 <授業科目数> 75クラス <実施科目数> 65クラス <実施率> 86.7%
 <アンケート実施科目における回収率> 43.6%(回答者数:555/実施科目の履修人数合計:1273)

設問文	平均	標準偏差	0%	20%	40%	60%	80%	100%
問1 この授業のシラバスは、授業を選択し、学習するうえで役立つ内容だった。	3.59	0.62			65.4%	29.2%	4.5%	0.9%
問2 この授業では、授業の意義や目的が十分に伝えられていた。	3.68	0.56			72.0%	23.8%	3.8%	0.4%
問3 教員の話し方は聞き取りやすく、理解しやすかった。	3.68	0.62			74.4%	20.4%	3.8%	1.4%
問4 黒板やスライド等の使い方は効果的だった。	3.53	0.68	3.1%	60.0%		29.9%	5.2%	1.8%
問5 教科書や補助教材、配布資料は、授業内容を理解する上で効果的だった。	3.64	0.58	0.7%	68.8%		26.3%	3.4%	0.7%
問6 質問対応や、課題(レポート・小テスト等)へのフィードバックは十分に行われた。	3.63	0.61	0.7%	67.7%		27.0%	3.4%	1.1%
問7 授業全体を振り返って、あなたはこの授業の内容を理解できた。	3.51	0.62			56.3%	39.0%	3.6%	1.1%
問13 この授業によって、英語への関心が高まった。	4.28	0.85		46.8%		39.4%	10.2%	1.8%
問14 この授業の難易度は、あなたにとってどうでしたか。	2.75	0.78	2.5%	7.1%	60.1%		23.6%	6.7%

データ数=555



2022(令和4)年度後期 全学共通科目「授業改善のためのアンケート(学生用)」集計結果

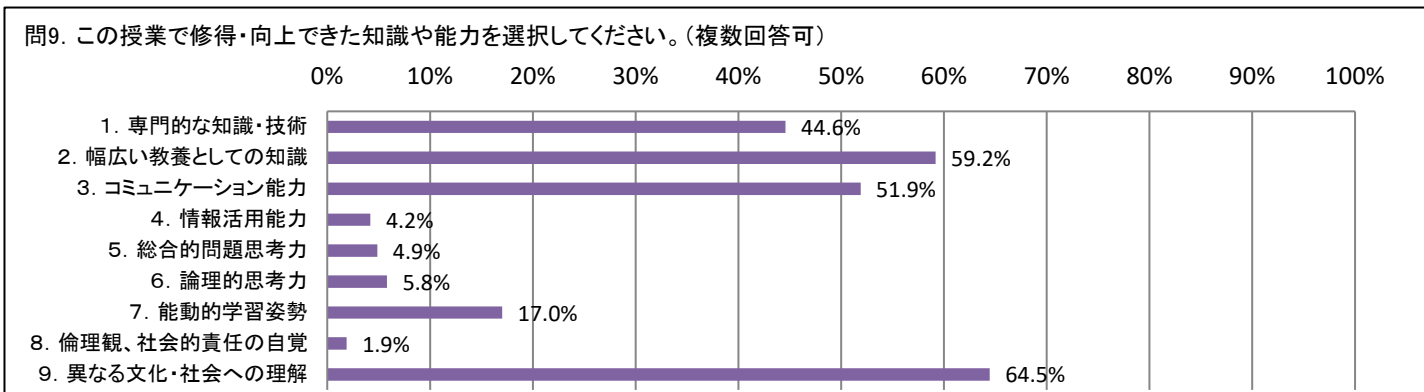
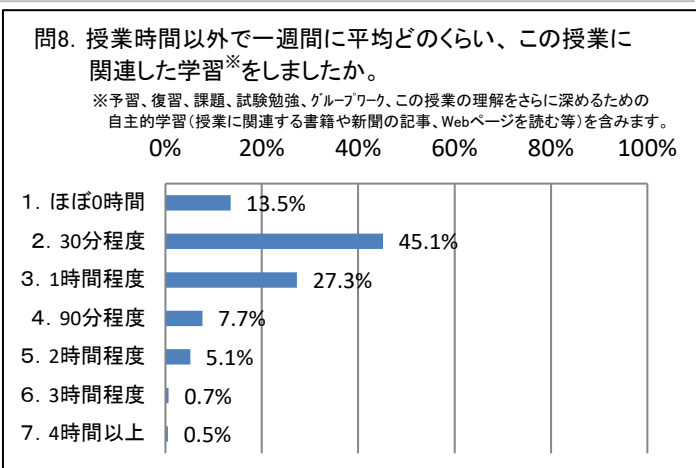
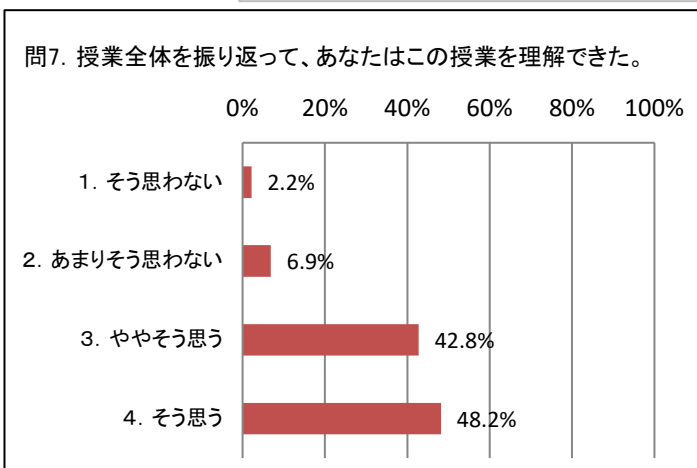
全学共通科目「未修言語科目(独I、仏I、中I、朝I)」

<実施期間> 2023年1月10日(火)~2023年2月10日(金)
 <履修登録者数> 1,960人 <回答者数> 743人 <回収率> 37.9%
 <授業科目数> 108クラス <実施科目数> 85クラス <実施率> 78.7%
 <アンケート実施科目における回収率> 49.5%(回答者数:743/実施科目の履修人数合計:1502)

設問文	平均	標準偏差	0%	20%	40%	60%	80%	100%
問1 この授業のシラバスは、授業を選択し、学習するうえで役立つ内容だった。	3.50	0.71		60.1%		32.3%	5.3%	2.4%
問2 この授業では、授業の意義や目的が十分に伝えられていた。	3.65	0.60		70.4%		25.3%	3.2%	1.1%
問3 教員の話し方は聞き取りやすく、理解しやすかった。	3.63	0.70		73.3%		19.7%	3.9%	3.1%
問4 黒板やスライド等の使い方は効果的だった。	3.58	0.67	0.4%	66.6%		25.6%	5.9%	1.5%
問5 教科書や補助教材、配布資料は、授業内容を理解する上で効果的だった。	3.59	0.67	0.7%	67.3%		25.8%	4.0%	2.2%
問6 質問対応や、課題(レポート・小テスト等)へのフィードバックは十分に行われた。	3.60	0.65	1.1%	66.8%		25.9%	4.7%	1.5%
問7 授業全体を振り返って、あなたはこの授業の内容を理解できた。	3.37	0.71		48.2%		42.8%	6.9%	2.2%
問13 この授業を履修しようと思った理由は何ですか？	4.54	0.96		78.9%		3.3%	11.3%	1.0%
問14 授業の中で、一番役に立つと感じたのは何ですか？	2.50	1.59	22.7%	6.7%	7.3%	24.1%	39.2%	
問15 この授業はあなたの異文化理解のきっかけとなりましたか？	4.59	0.67		66.7%		28.3%	3.4%	0.9%

データ数=743

- 問1, 2, 7 4. そう思う
- 問3~6 5. この授業は該当しない
- 問13 5. 趣味・教養
- 問14 5. 和訳
- 問15 5. そう思う
- 4. そう思う
- 4. 資格取得
- 4. 外国語作文
- 4. ややそう思う
- 3. ややそう思う
- 3. ややそう思う
- 3. リスニング
- 3. どちらでもない
- 2. あまりそう思わない
- 2. あまりそう思わない
- 2. あまりそう思わない
- 2. 旅行
- 2. 発音練習
- 2. 2. あまりそう思わない
- 1. そう思わない
- 1. そう思わない
- 1. そう思わない
- 1. 留学
- 1. 文法説明
- 1. そう思わない



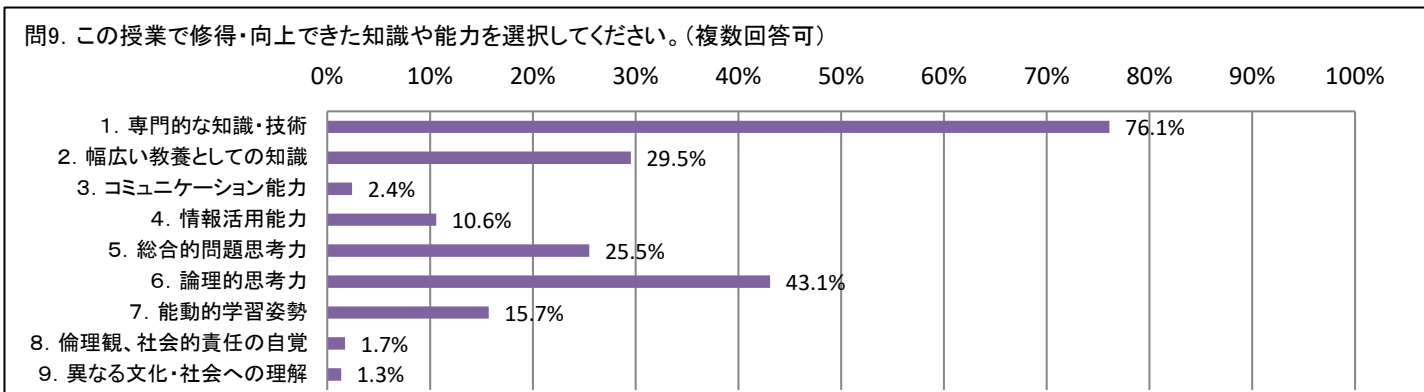
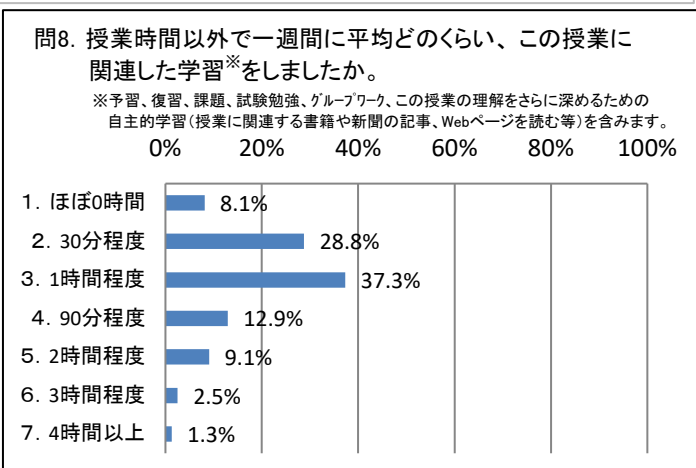
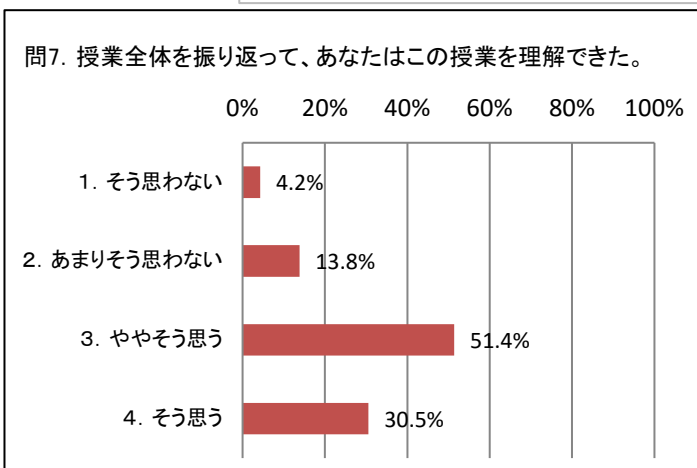
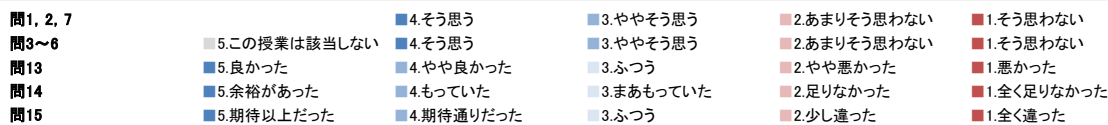
2022(令和4)年度後期 全学共通科目「授業改善のためのアンケート(学生用)」集計結果

全学共通科目 「理系共通基礎科目」

<実施期間> 2023年1月10日(火)～2023年2月10日(金)
 <履修登録者数> 2,915人 <回答者数> 759人 <回収率> 26.0%
 <授業科目数> 45クラス <実施科目数> 42クラス <実施率> 93.3%
 <アンケート実施科目における回収率> 28.8%(回答者数:759/実施科目の履修人数合計:2634)

設問文	平均	標準偏差	0%	20%	40%	60%	80%	100%
問1 この授業のシラバスは、授業を選択し、学習するうえで役立つ内容だった。	3.46	0.67		54.4%	39.6%	4.2%	1.8%	
問2 この授業では、授業の意義や目的が十分に伝えられていた。	3.53	0.67		61.0%	32.5%	4.6%	1.8%	
問3 教員の話し方は聞き取りやすく、理解しやすかった。	3.32	0.85	0.4%	52.2%	32.0%	10.8%	4.6%	
問4 黒板やスライド等の使い方は効果的だった。	3.40	0.78	1.5%	55.4%	30.2%	10.2%	2.8%	
問5 教科書や補助教材、配布資料は、授業内容を理解する上で効果的だった。	3.46	0.73	1.1%	57.4%	32.2%	6.9%	2.5%	
問6 質問対応や、課題(レポート・小テスト等)へのフィードバックは十分に行われた。	3.34	0.79	0.4%	50.5%	35.8%	10.2%	3.2%	
問7 授業全体を振り返って、あなたはこの授業の内容を理解できた。	3.08	0.78		30.5%	51.4%	13.8%	4.2%	
問13 授業を受ける環境(受講人数・大学の設備など)はどうでしたか？	4.26	0.93		54.1%	22.8%	19.8%	2.0%	1.4%
問14 授業で仮定していた予備知識を、あなたはもっていたと思いますか？	3.13	0.95	8.5%	23.9%	42.5%	21.9%	3.2%	
問15 この講義の内容はシラバスから期待したとおりでしたか？	3.74	0.81		16.3%	47.0%	32.7%	2.6%	1.3%

データ数=759



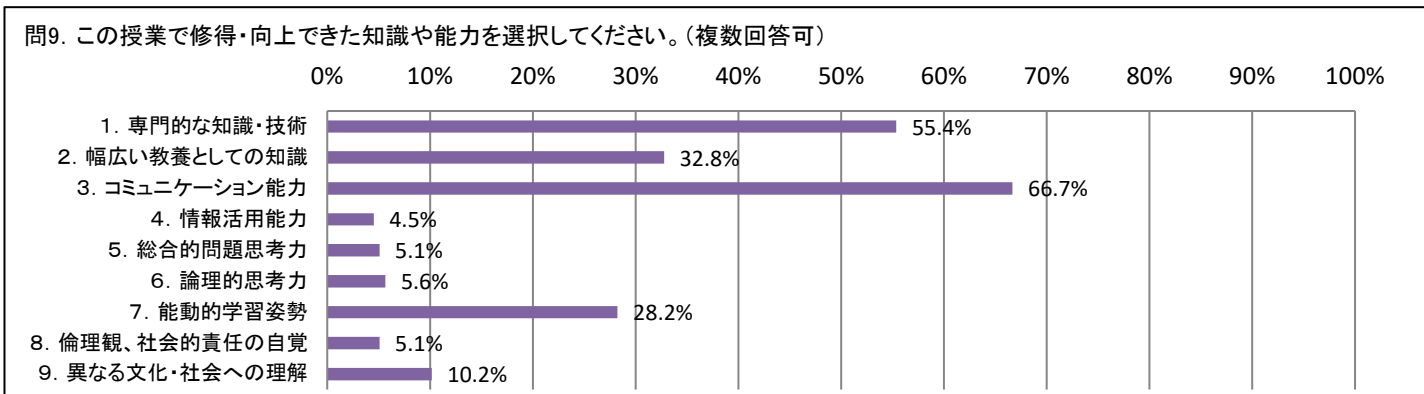
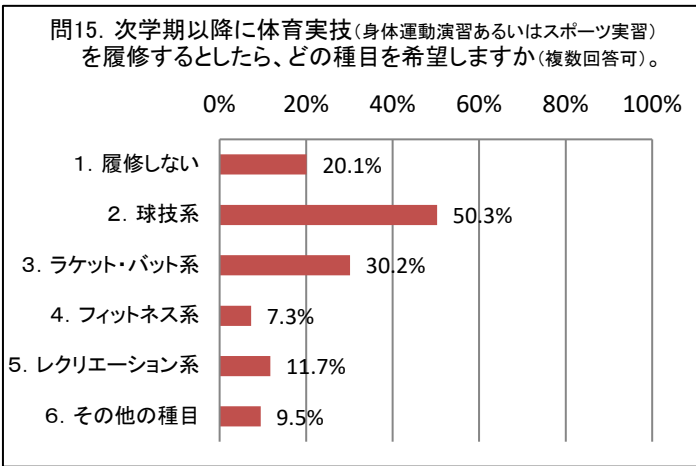
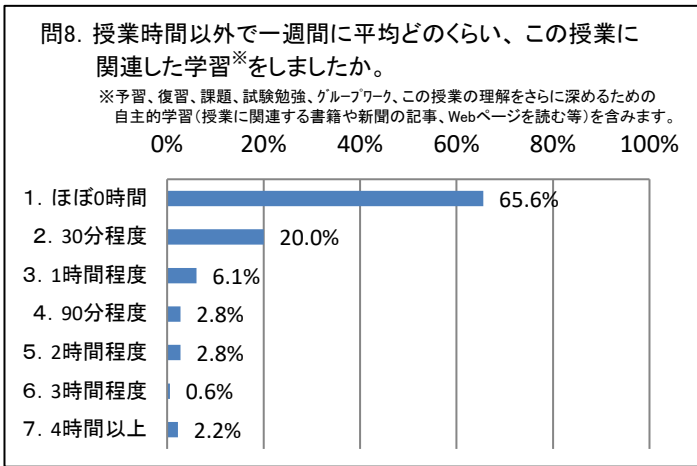
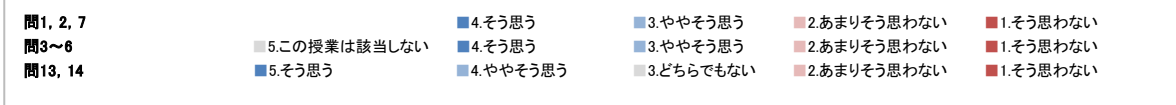
2022(令和4)年度後期 全学共通科目「授業改善のためのアンケート(学生用)」集計結果

全学共通科目 「保健体育科目」

<実施期間> 2023年1月10日(火)～2023年2月10日(金)
 <履修登録者数> 465人 <回答者数> 180人 <回収率> 38.7%
 <授業科目数> 22クラス <実施科目数> 21クラス <実施率> 95.5%
 <アンケート実施科目における回収率> 39.3%(回答者数:180/実施科目の履修人数合計:458)

設問文	平均	標準偏差	0%	20%	40%	60%	80%	100%
問1 この授業のシラバスは、授業を選択し、学習するうえで役立つ内容だった。	3.79	0.50			81.6%		16.8%	0.6%
問2 この授業では、授業の意義や目的が十分に伝えられていた。	3.84	0.44			86.0%		12.3%	1.1%
問3 教員の話し方は聞き取りやすく、理解しやすかった。	3.86	0.45			88.9%		8.3%	2.2%
問4 黒板やスライド等の使い方は効果的だった。	3.75	0.50	43.8%		43.3%		12.4%	0.6%
問5 教科書や補助教材、配布資料は、授業内容を理解する上で効果的だった。	3.72	0.60	34.8%		51.7%		9.6%	3.4%
問6 質問対応や、課題(レポート・小テスト等)へのフィードバックは十分に行われた。	3.54	0.75	17.2%		55.6%		18.9%	6.1%
問7 授業全体を振り返って、あなたはこの授業の内容を理解できた。	3.83	0.43			84.4%		14.5%	0.6%
問13 この授業によって運動やスポーツ、健康への関心が高まった。	4.77	0.66			85.3%		10.7%	1.1%
問14 総合的に評価すると、この授業を受けて満足した。	4.78	0.66			86.4%		8.5%	2.8%

データ数 = 180



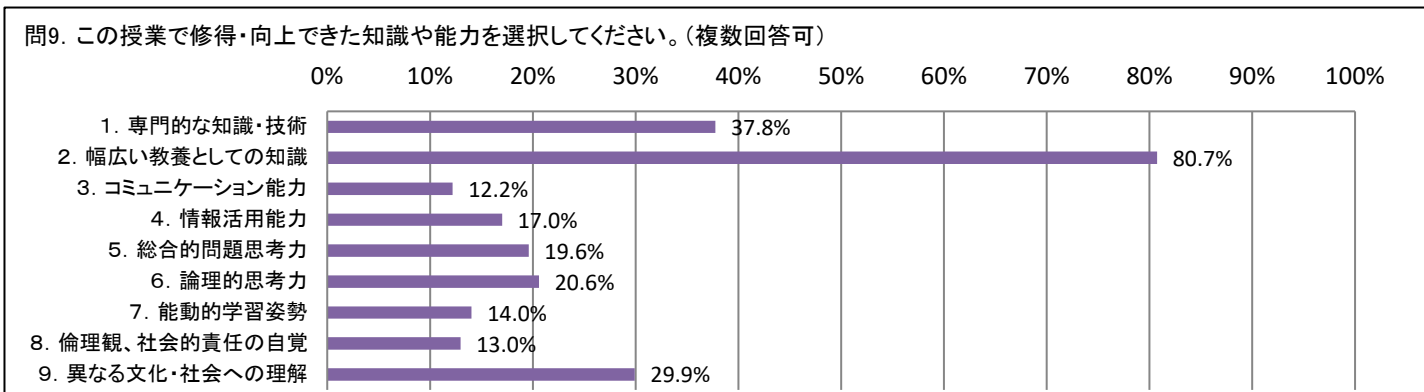
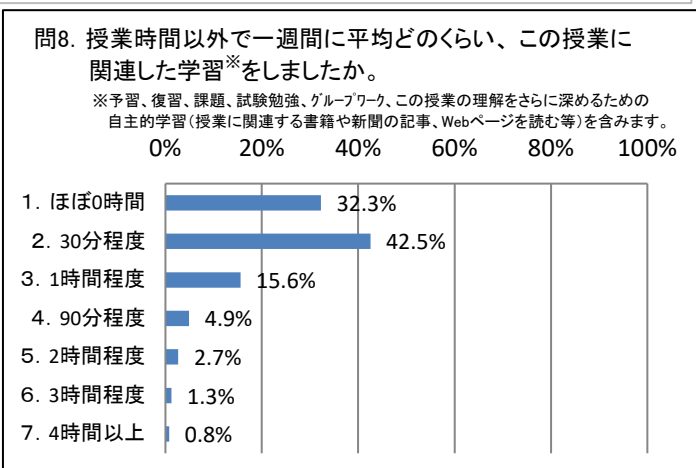
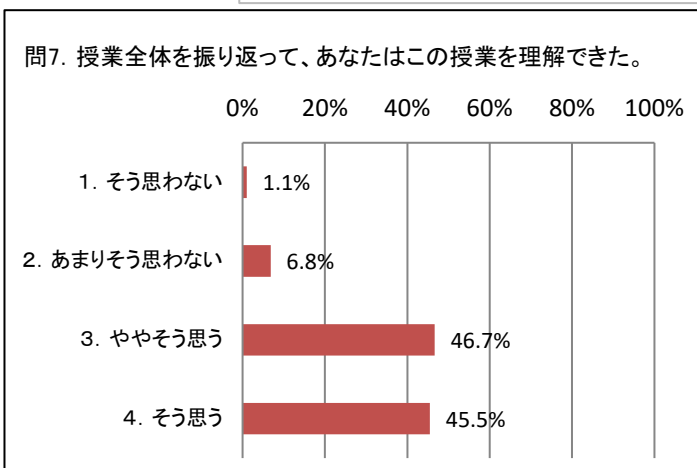
2022(令和4)年度後期 全学共通科目「授業改善のためのアンケート(学生用)」集計結果

全学共通科目 「教養科目群・キャリア教育科目」

<実施期間> 2023年1月10日(火)～2023年2月10日(金)
 <履修登録者数> 4,381人 <回答者数> 1,428人 <回収率> 32.6%
 <授業科目数> 42クラス <実施科目数> 39クラス <実施率> 92.9%
 <アンケート実施科目における回収率> 33.5%(回答者数:1428/実施科目の履修人数合計:4263)

設問文	平均	標準偏差	0%	20%	40%	60%	80%	100%
問1 この授業のシラバスは、授業を選択し、学習するうえで役立つ内容だった。	3.59	0.58			63.4%	32.7%	3.4%	0.5%
問2 この授業では、授業の意義や目的が十分に伝えられていた。	3.64	0.56			68.3%	28.2%	3.2%	0.4%
問3 教員の話し方は聞き取りやすく、理解しやすかった。	3.47	0.71	0.1%	57.8%		33.6%	6.4%	2.1%
問4 黒板やスライド等の使い方は効果的だった。	3.54	0.67	0.5%	62.9%		28.9%	6.7%	1.0%
問5 教科書や補助教材、配布資料は、授業内容を理解する上で効果的だった。	3.54	0.65	1.3%	60.6%		32.1%	4.8%	1.2%
問6 質問対応や、課題(レポート・小テスト等)へのフィードバックは十分に行われた。	3.36	0.82	3.5%	52.6%		29.0%	11.7%	3.2%
問7 授業全体を振り返って、あなたはこの授業の内容を理解できた。	3.37	0.66		45.5%		46.7%	6.8%	1.1%
問13 授業全体を振り返ってみて、あなたにとってこの授業の難易度はどうでしたか？	2.90	0.81	5.2%	8.6%	60.6%		21.5%	4.0%
問14 この授業を受講したことによって、自分の視野が広がったと思いますか？	4.40	0.76			52.1%		39.2%	6.0%
問15 授業の内容や形態を考えると、このクラスの人数はどうでしたか？	3.47	0.79	13.8%	23.8%		58.5%		3.4%

データ数=1,428



2022(令和4)年度後期 全学共通科目「授業改善のためのアンケート(学生用)」集計結果

全学共通科目 「基盤科目群」

<実施期間> 2023年1月10日(火)～2023年2月10日(金)
 <履修登録者数> 3,751人 <回答者数> 697人 <回収率> 18.6%
 <授業科目数> 23クラス <実施科目数> 21クラス <実施率> 91.3%
 <アンケート実施科目における回収率> 19.7%(回答者数:697/実施科目の履修人数合計:3544)

設問文	平均	標準偏差	0%	20%	40%	60%	80%	100%
問1 この授業のシラバスは、授業を選択し、学習するうえで役立つ内容だった。	3.64	0.57			67.8%		28.6%	3.2%
問2 この授業では、授業の意義や目的が十分に伝えられていた。	3.72	0.52			75.2%		22.2%	2.2%
問3 教員の話し方は聞き取りやすく、理解しやすかった。	3.61	0.63			68.0%		25.9%	5.2%
問4 黒板やスライド等の使い方は効果的だった。	3.54	0.65	1.3%		60.8%		31.6%	5.3%
問5 教科書や補助教材、配布資料は、授業内容を理解する上で効果的だった。	3.60	0.61	1.6%		65.3%		28.1%	4.3%
問6 質問対応や、課題(レポート・小テスト等)へのフィードバックは十分に行われた。	3.44	0.75	4.2%		54.7%		31.2%	7.2%
問7 授業全体を振り返って、あなたはこの授業の内容を理解できた。	3.33	0.65			41.6%		50.6%	6.8%
問13 授業全体を振り返ってみて、あなたにとってこの授業の難易度はどうでしたか？	2.74	0.85	4.4%	8.0%	50.7%		31.5%	5.4%
問14 この授業を受講したことによって、専門分野の基礎となる知識・技術を修得することができたと思いますか？	4.12	0.84			35.4%		47.1%	12.7%
問15 授業の内容や形態を考えると、このクラスの人数はどうでしたか？	3.45	0.79	14.4%	20.9%			60.5%	4.1%

データ数=697

