

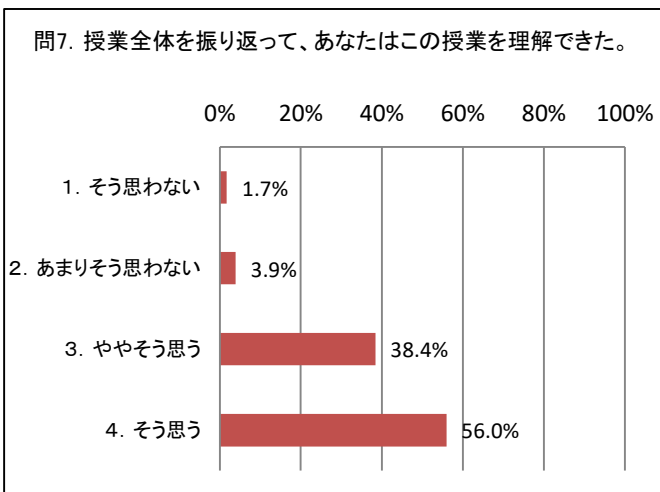
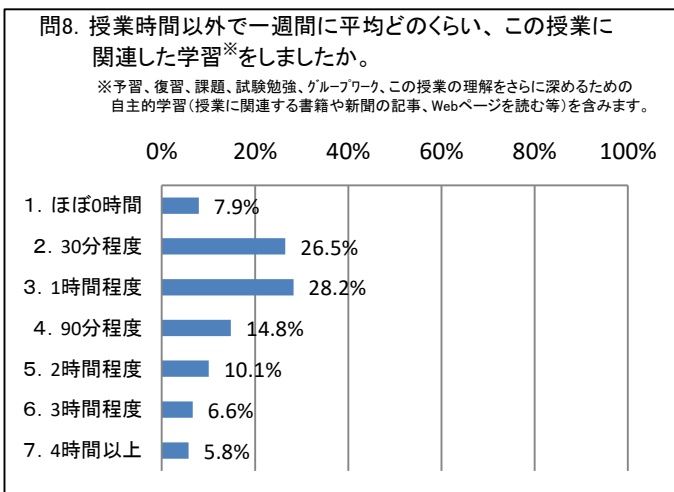
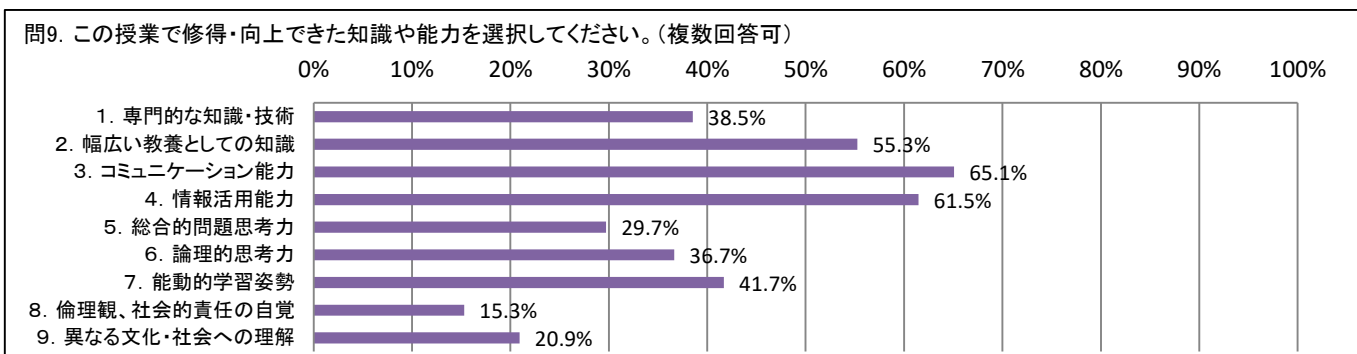
2021(令和3)年度前期 全学共通科目「授業改善のためのアンケート(学生用)」集計結果

全学共通科目「基礎ゼミナール」

<実施期間> 2021年7月14日(水)～2021年8月10日(火)
 <履修登録者数> 1,603人 <回答者数> 695人 <回収率> 43.4%
 <授業科目数> 78クラス <実施科目数> 66クラス <実施率> 84.6%
 <アンケート実施科目における回収率> 49.1%(回答者数/実施科目の履修人数合計)

設問文	平均	標準偏差	0%	20%	40%	60%	80%	100%
問1 この授業のシラバスは、授業を選択し、学習するうえで役立つ内容だった。	3.52	0.73			62.9%	29.4%	4.3%	3.3%
問2 この授業では、授業の意義や目的が十分に伝えられていた。	3.64	0.60			69.5%	26.9%	2.0%	1.6%
問3 教員の話し方は聞き取りやすく、理解しやすかった。	3.63	0.68	2.0%		69.6%	23.2%	2.3%	2.9%
問4 黒板やスライド等の使い方は効果的だった。	3.60	0.60	14.0%		56.1%	26.2%	3.0%	0.7%
問5 教科書や補助教材、配布資料は、授業内容を理解する上で効果的だった。	3.54	0.64	18.6%		49.1%	27.7%	3.5%	1.0%
問6 質問対応や、課題(レポート・小テスト等)へのフィードバックは十分に行われた。	3.63	0.62	4.9%		65.9%	24.8%	3.2%	1.3%
問7 授業全体を振り返って、あなたはこの授業内容を理解できた。	3.49	0.66			56.0%	38.4%	3.9%	1.7%
問13 この授業を通じて、問題発見と、その解決に向けた自発的な取り組み姿勢の重要性を認識した。	4.40	0.82		54.3%		36.2%	5.9%	1.9%
問14 この授業を通じて、議論や発表などの自己表現能力を向上させることができた。	4.40	0.79		53.9%		35.5%	7.2%	0.9%
問15 グループでの調査や討論を通じて、他所属の学生とも良好な人間関係を形成することができた。	4.23	1.02		52.2%		29.7%	9.7%	2.7%

データ数=695



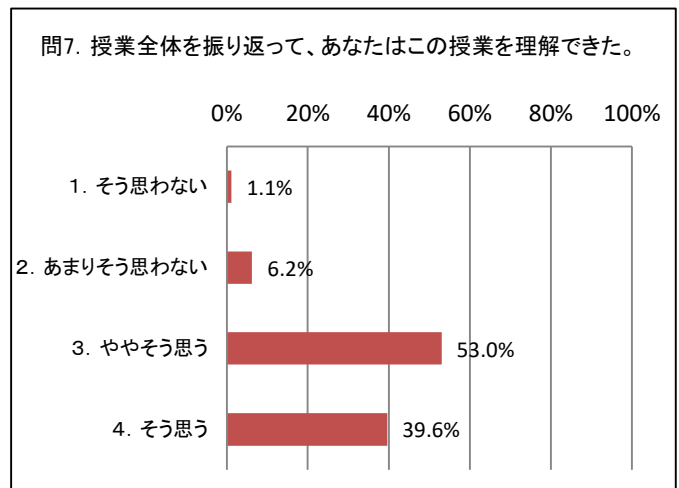
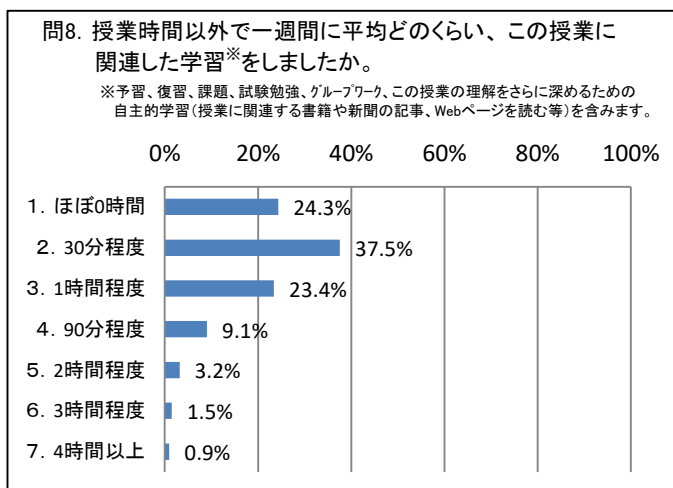
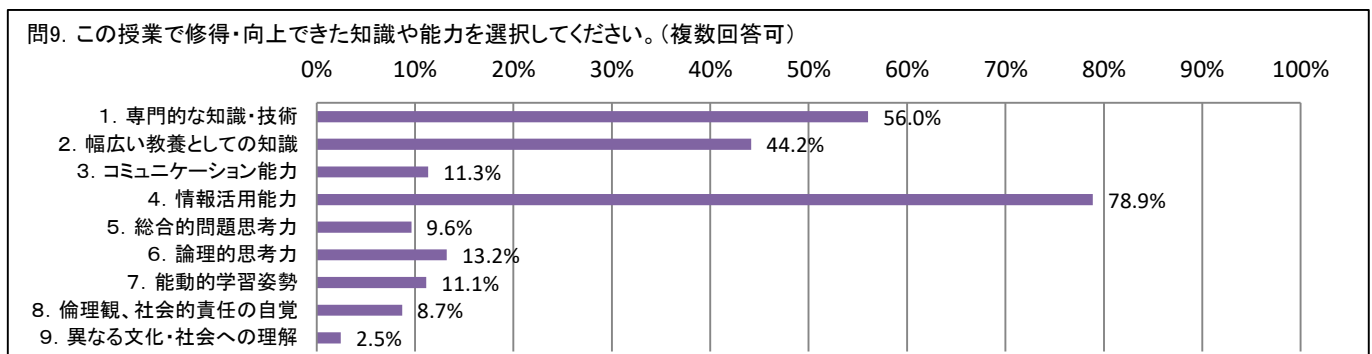

2021(令和3)年度前期 全学共通科目「授業改善のためのアンケート(学生用)」集計結果

全学共通科目 「情報リテラシー実践 I・IA」

〈実施期間〉 2021年7月14日(水)～2021年8月10日(火)
 〈履修登録者数〉 1,606人 〈回答者数〉 532人 〈回収率〉 33.1%
 〈授業科目数〉 40クラス 〈実施科目数〉 37クラス 〈実施率〉 92.5%
 〈アンケート実施科目における回収率〉 36.2%(回答者数/実施科目の履修人数合計)

設問文	平均	標準偏差	0%	20%	40%	60%	80%	100%
問1 この授業のシラバスは、授業を選択し、学習するうえで役立つ内容だった。	3.25	0.79		43.0%	43.0%	10.0%	4.0%	
問2 この授業では、授業の意義や目的が十分に伝えられていた。	3.54	0.62		59.9%	35.4%	3.6%	1.1%	
問3 教員の話し方は聞き取りやすく、理解しやすかった。	3.60	0.64	0.8%	66.7%	26.9%	4.3%	1.3%	
問4 黒板やスライド等の使い方は効果的だった。	3.66	0.59	5.9%	66.9%	23.1%	3.4%	0.8%	
問5 教科書や補助教材、配布資料は、授業内容を理解する上で効果的だった。	3.59	0.61	11.1%	57.7%	26.5%	4.1%	0.6%	
問6 質問対応や、課題(レポート・小テスト等)へのフィードバックは十分に行われた。	3.42	0.76	2.6%	55.0%	30.1%	10.4%	1.9%	
問7 授業全体を振り返って、あなたはこの授業内容を理解できた。	3.31	0.64		39.6%	53.0%	6.2%	1.1%	
問13 この授業を受講して満足した。	4.27	0.86		47.7%	37.9%	9.7%	3.6%	1.1%
問14 授業全体を振り返って、この授業は難しかった。	3.16	1.16		13.8%	27.4%	27.2%	24.2%	7.4%
問15 チューターは学生の質問・意見に対して適切に対応した。	4.36	0.86		56.2%	27.2%	13.6%	2.1%	0.9%

データ数=532



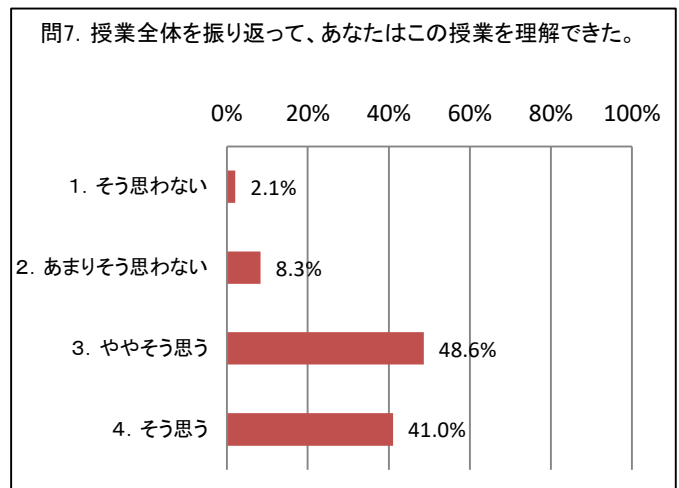
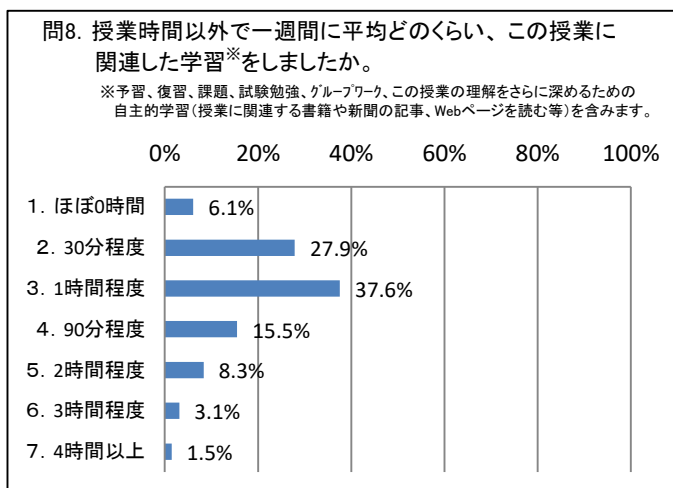
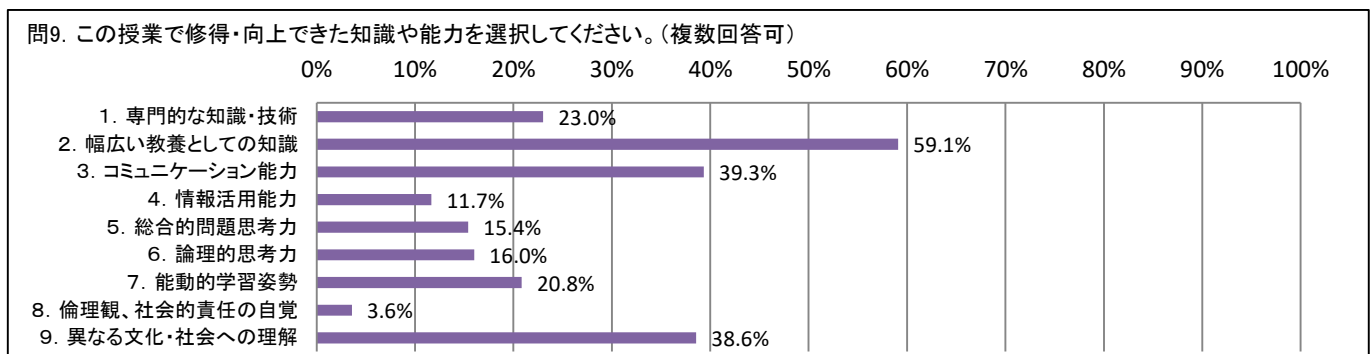
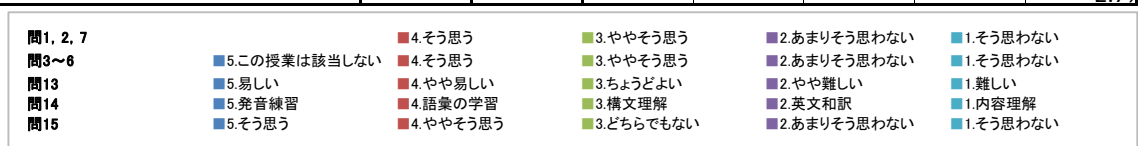
2021(令和3)年度前期 全学共通科目「授業改善のためのアンケート(学生用)」集計結果

全学共通科目「実践英語 I a」

〈実施期間〉 2021年7月14日(水)～2021年8月10日(火)
 〈履修登録者数〉 1,614人 〈回答者数〉 672人 〈回収率〉 41.6%
 〈授業科目数〉 84クラス 〈実施科目数〉 75クラス 〈実施率〉 89.3%
 〈アンケート実施科目における回収率〉 45.4%(回答者数/実施科目の履修人数合計)

設問文	平均	標準偏差	0%	20%	40%	60%	80%	100%
問1 この授業のシラバスは、授業を選択し、学習するうえで役立つ内容だった。	3.14	0.79		35.5%	47.2%	13.2%	4.0%	
問2 この授業では、授業の意義や目的が十分に伝えられていた。	3.30	0.75		44.5%	43.7%	8.7%	3.1%	
問3 教員の話し方は聞き取りやすく、理解しやすかった。	3.47	0.81	1.0%	62.4%	24.9%	7.5%	4.2%	
問4 黒板やスライド等の使い方は効果的だった。	3.34	0.82	8.8%	47.2%	31.6%	8.3%	4.0%	
問5 教科書や補助教材、配布資料は、授業内容を理解する上で効果的だった。	3.50	0.68	2.1%	57.3%	33.6%	5.2%	1.8%	
問6 質問対応や、課題(レポート・小テスト等)へのフィードバックは十分に行われた。	3.41	0.77	2.1%	53.8%	33.2%	7.9%	3.0%	
問7 授業全体を振り返って、あなたはこの授業内容を理解できた。	3.28	0.70		41.0%	48.6%	8.3%	2.1%	
問13 今年度の統一教科書の難易度はどうでしたか。	2.76	0.61	0.8%	66.6%	24.5%	3.0%		
問14 授業の中で、一番関心をもって取り組むことができたのは何ですか。	1.89	1.20	3.5%	3.4%	5.9%	23.1%	54.1%	
問15 この授業は、今後のあなたの英語学習に役に立つところがありましたか。	4.00	1.00		34.9%	42.7%	13.0%	6.7%	2.7%

データ数=672



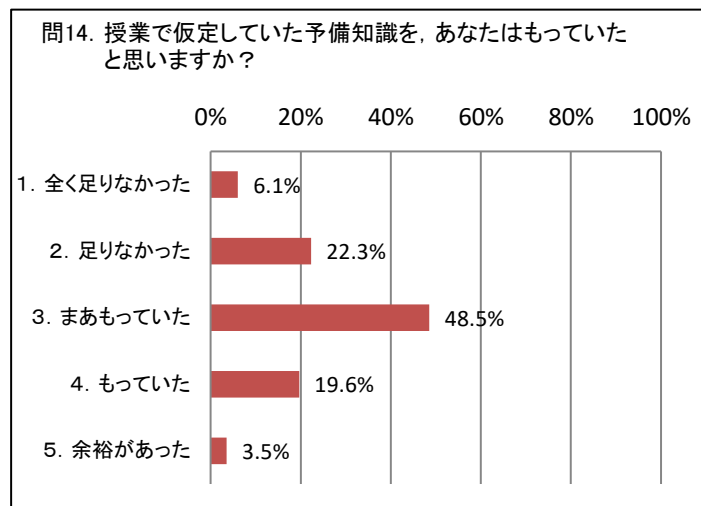
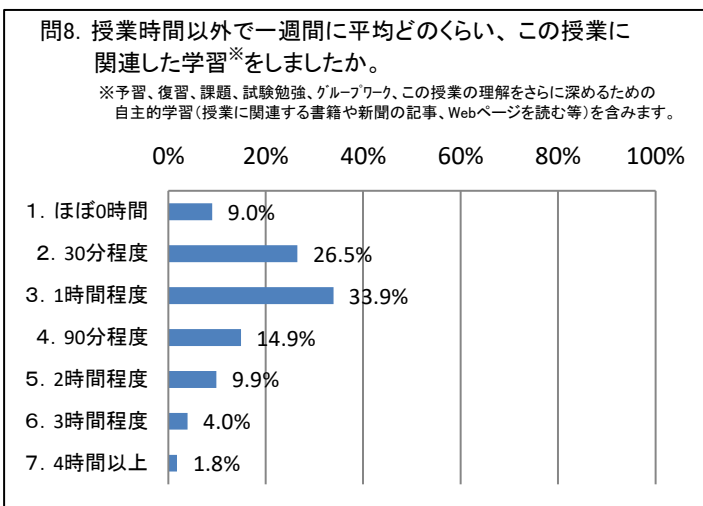
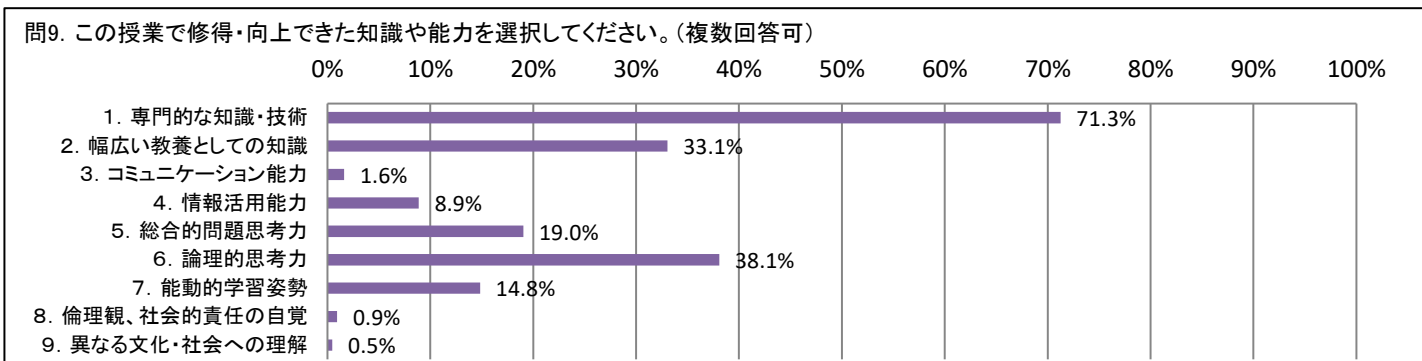
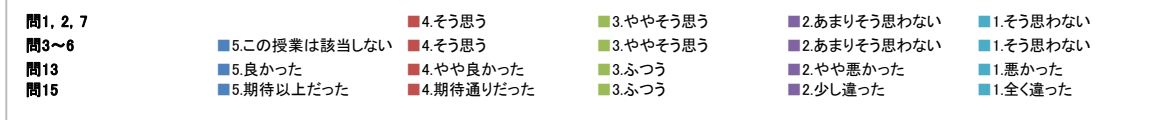
2021(令和3)年度前期 全学共通科目「授業改善のためのアンケート(学生用)」集計結果

全学共通科目「理系共通基礎科目」

〈実施期間〉 2021年7月14日(水)～2021年8月10日(火)
 〈履修登録者数〉 3,871人 〈回答者数〉 883人 〈回収率〉 22.8%
 〈授業科目数〉 53クラス 〈実施科目数〉 48クラス 〈実施率〉 90.6%
 〈アンケート実施科目における回収率〉 24.5%(回答者数/実施科目の履修人数合計)

設問文	平均	標準偏差	0%	20%	40%	60%	80%	100%
問1 この授業のシラバスは、授業を選択し、学習するうえで役立つ内容だった。	3.15	0.78		34.7%	49.8%	11.4%	4.1%	
問2 この授業では、授業の意義や目的が十分に伝えられていた。	3.25	0.81		43.3%	42.6%	9.4%	4.7%	
問3 教員の話し方は聞き取りやすく、理解しやすかった。	3.17	0.94	0.7%	46.4%	31.1%	14.4%	7.4%	
問4 黒板やスライド等の使い方は効果的だった。	3.26	0.88	1.9%	48.5%	31.9%	12.2%	5.6%	
問5 教科書や補助教材、配布資料は、授業内容を理解する上で効果的だった。	3.35	0.82	1.8%	51.0%	34.8%	7.7%	4.7%	
問6 質問対応や、課題(レポート・小テスト等)へのフィードバックは十分に行われた。	3.20	0.88	1.7%	44.4%	34.2%	14.3%	5.3%	
問7 授業全体を振り返って、あなたはこの授業内容を理解できた。	2.95	0.81		23.9%	53.7%	16.0%	6.4%	
問13 授業を受ける環境(受講人数・大学の設備など)はどうでしたか？	3.49	1.01		23.1%	15.3%	51.4%	7.8%	2.4%
問15 この講義の内容はシラバスから期待したとおりでしたか？	3.31	0.77	4.5%	33.9%	52.1%	7.1%	2.4%	

データ数=883



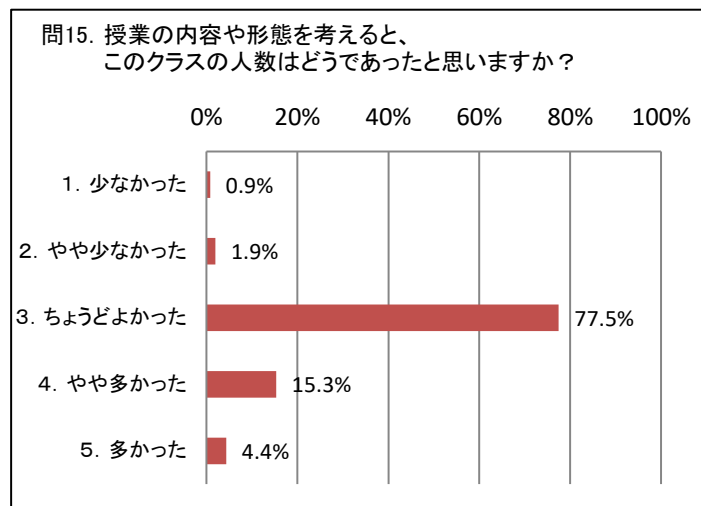
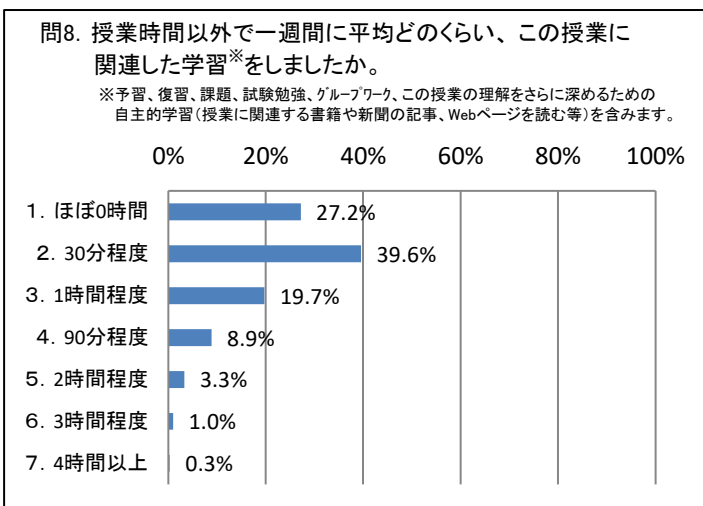
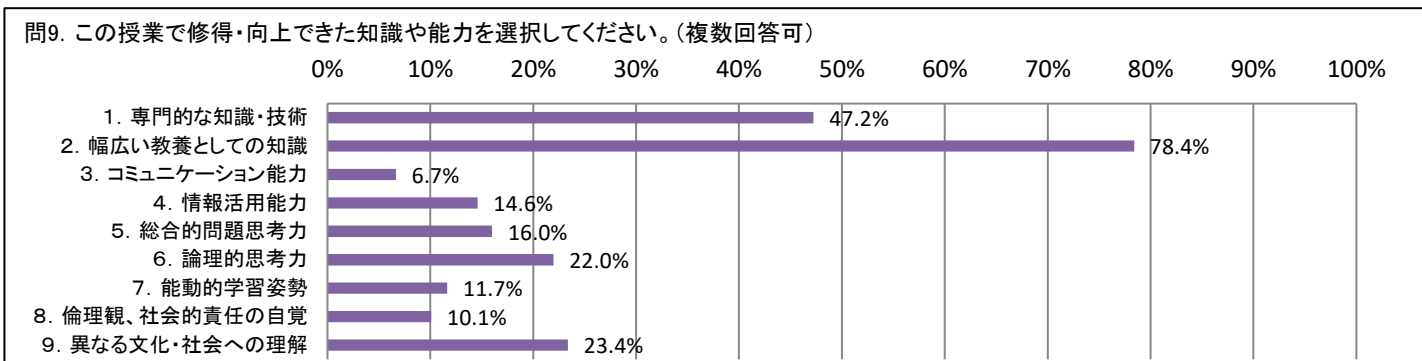
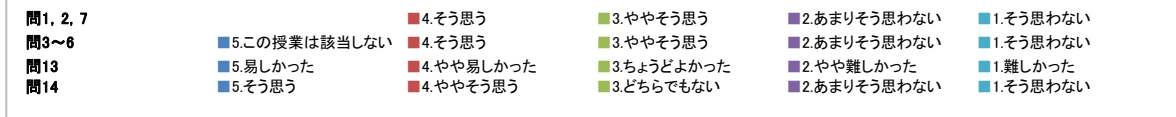
2021(令和3)年度前期 全学共通科目「授業改善のためのアンケート(学生用)」集計結果

全学共通科目 「教養科目群・キャリア教育科目」

<実施期間> 2021年7月14日(水)～2021年8月10日(火)
 <履修登録者数> 6,014人 <回答者数> 1,302人 <回収率> 21.6%
 <授業科目数> 50クラス <実施科目数> 40クラス <実施率> 80.0%
 <アンケート実施科目における回収率> 24.2%(回答者数/実施科目の履修人数合計)

設問文	平均	標準偏差	0%	20%	40%	60%	80%	100%
問1 この授業のシラバスは、授業を選択し、学習するうえで役立つ内容だった。	3.33	0.73		45.5%	44.5%	7.4%		2.7%
問2 この授業では、授業の意義や目的が十分に伝えられていた。	3.45	0.68		53.9%	39.0%	5.1%		2.0%
問3 教員の話し方は聞き取りやすく、理解しやすかった。	3.45	0.78	0.7%	59.3%	28.5%	8.2%		3.3%
問4 黒板やスライド等の使い方は効果的だった。	3.47	0.76	1.2%	60.2%	28.0%	7.5%		3.0%
問5 教科書や補助教材、配布資料は、授業内容を理解する上で効果的だった。	3.45	0.74	5.6%	52.7%	32.3%	5.9%		2.6%
問6 質問対応や、課題(レポート・小テスト等)へのフィードバックは十分に行われた。	3.33	0.78	2.8%	48.3%	34.2%	12.7%		2.0%
問7 授業全体を振り返って、あなたはこの授業内容を理解できた。	3.11	0.72		29.0%	55.5%	12.6%		2.8%
問13 授業全体を振り返ってみて、あなたにとってこの授業の難易度はどうでしたか？	2.58	0.74	0.5%	56.1%	29.6%		8.9%	
問14 この授業を受講したことによって、自分の視野が広がったと思いますか？	4.17	0.88		39.1%	46.1%	9.3%	3%	2.1%

データ数=1,302



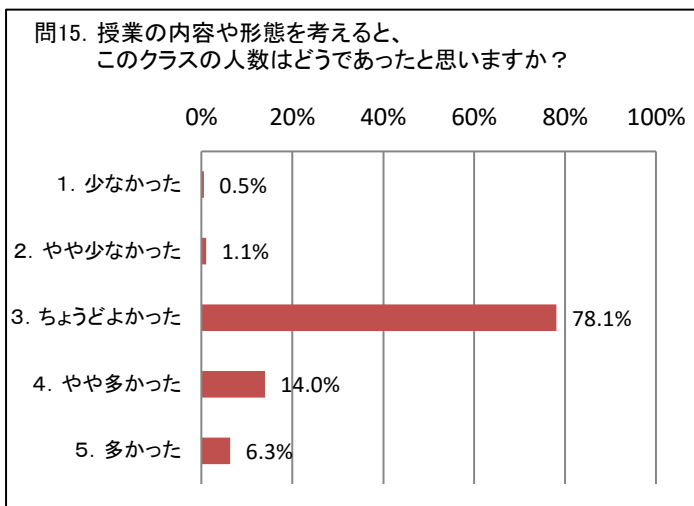
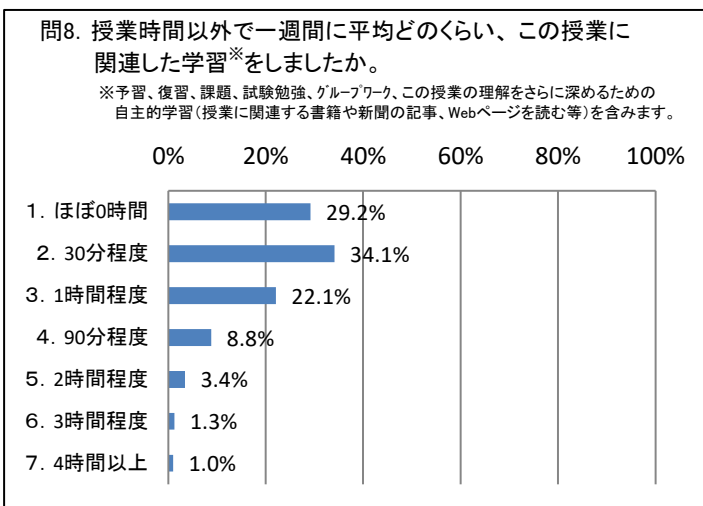
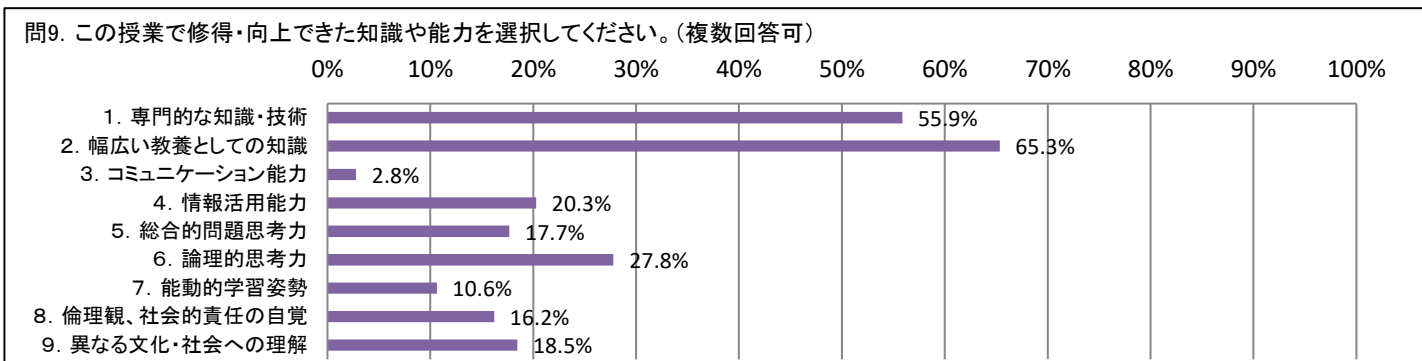
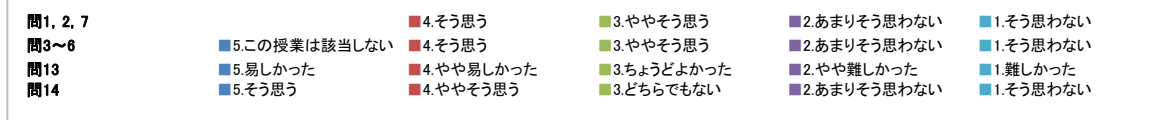
2021(令和3)年度前期 全学共通科目「授業改善のためのアンケート(学生用)」集計結果

全学共通科目 「基盤科目群」

<実施期間> 2021年7月14日(水)～2021年8月10日(火)
 <履修登録者数> 4,584人 <回答者数> 1,717人 <回収率> 37.5%
 <授業科目数> 27クラス <実施科目数> 26クラス <実施率> 96.3%
 <アンケート実施科目における回収率> 37.8%(回答者数/実施科目の履修人数合計)

設問文	平均	標準偏差	0%	20%	40%	60%	80%	100%
問1 この授業のシラバスは、授業を選択し、学習するうえで役立つ内容だった。	3.33	0.74		46.6%	42.8%	7.7%	2.8%	
問2 この授業では、授業の意義や目的が十分に伝えられていた。	3.45	0.71		55.2%	36.5%	6.1%	2.2%	
問3 教員の話し方は聞き取りやすく、理解しやすかった。	3.47	0.75	0.8%	59.6%	30.3%	6.3%	3.1%	
問4 黒板やスライド等の使い方は効果的だった。	3.47	0.74	1.3%	58.3%	30.7%	7.1%	2.5%	
問5 教科書や補助教材、配布資料は、授業内容を理解する上で効果的だった。	3.46	0.73	2.8%	57.0%	30.9%	7.0%	2.4%	
問6 質問対応や、課題(レポート・小テスト等)へのフィードバックは十分に行われた。	3.38	0.79	2.0%	53.1%	32.8%	8.8%	3.3%	
問7 授業全体を振り返って、あなたはこの授業内容を理解できた。	3.06	0.70		24.9%	59.8%	12.1%	3.2%	
問13 授業全体を振り返ってみて、あなたにとってこの授業の難易度はどうでしたか？	2.49	0.73	12.1%	49.2%	39.0%	8.3%		
問14 この授業を受講したことによって、専門分野の基礎となる知識・技術を修得することができたと思いますか？	3.91	0.95		26.7%	48.7%	16.0%	5.9%	2.7%

データ数=1,717



2021(令和3)年度前期 全学共通科目「授業改善のためのアンケート(学生用)」集計結果

全学共通科目「保健体育科目」

<実施期間> 2021年7月14日(水)～2021年8月10日(火)
 <履修登録者数> 475人 <回答者数> 219人 <回収率> 46.1%
 <授業科目数> 27クラス <実施科目数> 25クラス <実施率> 92.6%
 <アンケート実施科目における回収率> 48.6%(回答者数/実施科目の履修人数合計)

設問文	平均	標準偏差	0%	20%	40%	60%	80%	100%
問1 この授業のシラバスは、授業を選択し、学習するうえで役立つ内容だった。	3.58	0.67			66.2%	28.3%	3.2%	2.3%
問2 この授業では、授業の意義や目的が十分に伝えられていた。	3.73	0.59			78.4%	17.9%	1.8%	1.8%
問3 教員の話し方は聞き取りやすく、理解しやすかった。	3.77	0.61	1.4%		82.2%	13.2%		3.2%
問4 黒板やスライド等の使い方は効果的だった。	3.56	0.65			58.3%	26.1%	13.8%	0.9%
問5 教科書や補助教材、配布資料は、授業内容を理解する上で効果的だった。	3.58	0.62			35.2%	41.1%	21.0%	0.9%
問6 質問対応や、課題(レポート・小テスト等)へのフィードバックは十分に行われた。	3.32	0.76			21.0%	37.9%	30.6%	1.8%
問7 授業全体を振り返って、あなたはこの授業内容を理解できた。	3.69	0.57			73.5%	23.7%	1.4%	1.4%
問13 この授業によって運動やスポーツ、健康への関心が高まった。	4.55	0.83			68.5%	24.2%	4.1%	2.7%
問14 総合的に評価すると、この授業を受けて満足した。	4.73	0.71			81.3%	14.6%	1.8%	2.3%

データ数=219

