

2021(令和3)年度後期 全学共通科目「授業改善のためのアンケート(学生用)」集計結果

全学共通科目 「情報リテラシー実践Ⅱ」

〈実施期間〉 2022年1月7日(金)～2022年2月10日(木)

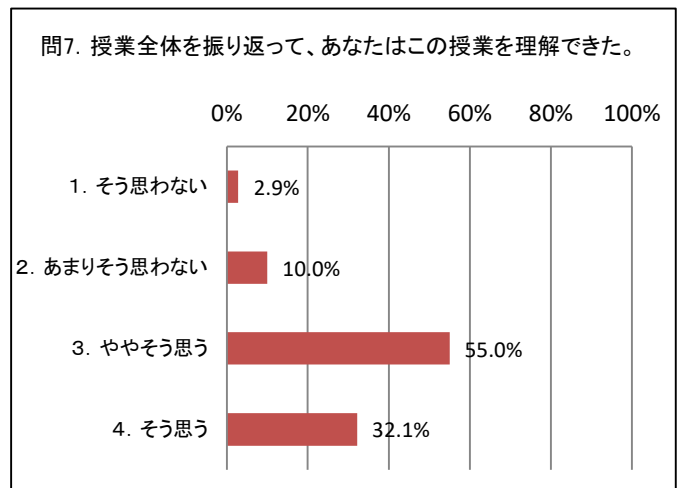
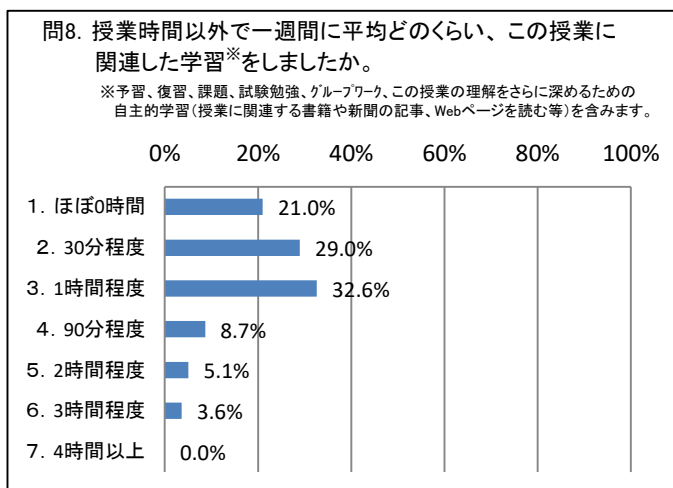
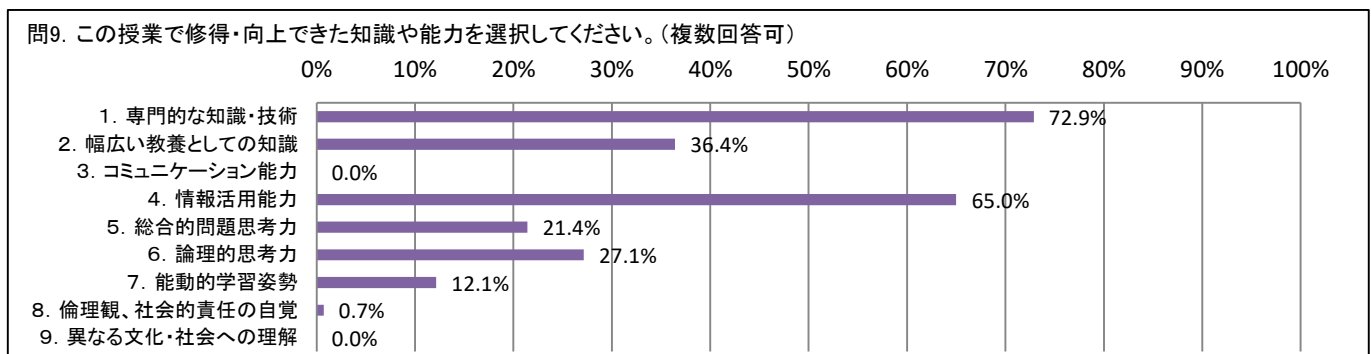
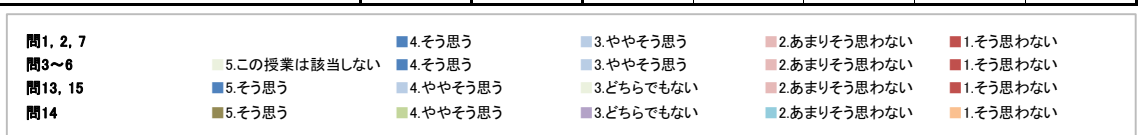
〈履修登録者数〉 392人 〈回答者数〉 141人 〈回収率〉 36.0%

〈授業科目数〉 20クラス 〈実施科目数〉 17クラス 〈実施率〉 85.0%

〈アンケート実施科目における回収率〉 40.2%(回答者数/実施科目の履修人数合計)

設問文	平均	標準偏差	0%	20%	40%	60%	80%	100%
問1 この授業のシラバスは、授業を選択し、学習するうえで役立つ内容だった。	3.50	0.69		59.6%		31.9%	7.1%	1.4%
問2 この授業では、授業の意義や目的が十分に伝えられていた。	3.69	0.52		70.7%		27.9%	0.7%	0.7%
問3 教員の話し方は聞き取りやすく、理解しやすかった。	3.71	0.57		75.0%		22.1%	1.4%	1.4%
問4 黒板やスライド等の使い方は効果的だった。	3.66	0.56	1.4%	68.6%		27.1%	2.1%	0.7%
問5 教科書や補助教材、配布資料は、授業内容を理解する上で効果的だった。	3.64	0.62	9.3%	63.6%		22.9%	2.9%	1.4%
問6 質問対応や、課題(レポート・小テスト等)へのフィードバックは十分に行われた。	3.60	0.60		65.0%		30.7%	3.6%	0.7%
問7 授業全体を振り返って、あなたはこの授業内容を理解できた。	3.16	0.71		32.1%		55.0%	10.0%	2.9%
問13 この授業を受講して満足した。	4.41	0.87		58.6%		30.0%	6.4%	4.6%
問14 授業全体を振り返って、この授業は難しかった。	3.56	0.97	15.0%	43.6%		25.7%	13.6%	2.1%
問15 チューターは学生の質問・意見に対して適切に対応した。	4.28	0.87		52.9%		24.3%	21.4%	0.7%

データ数=141



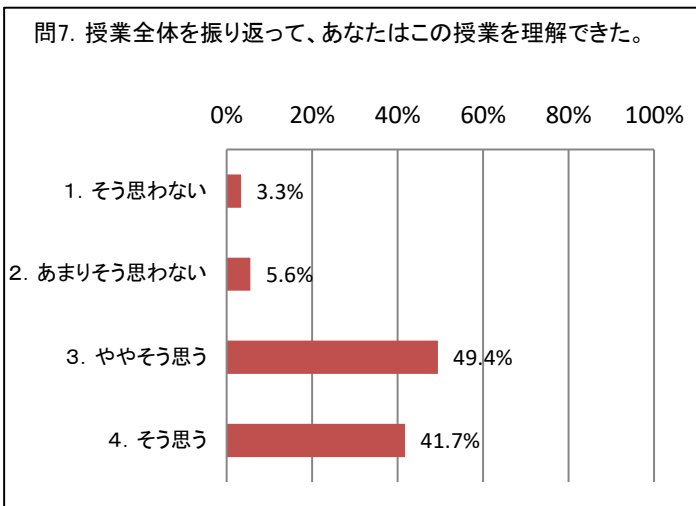
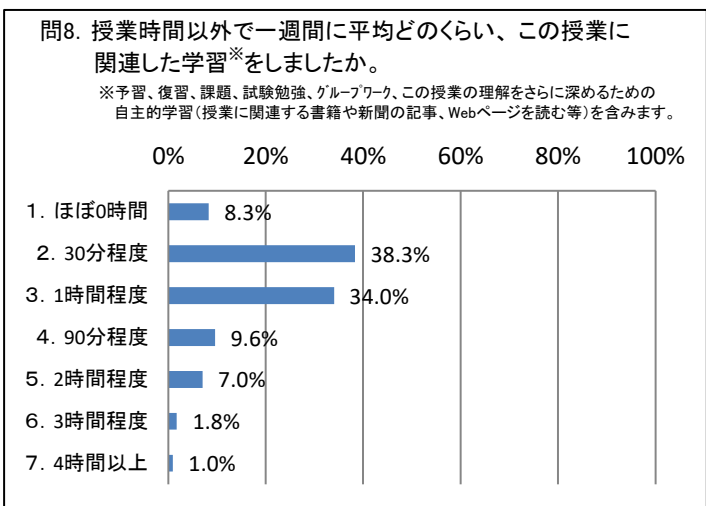
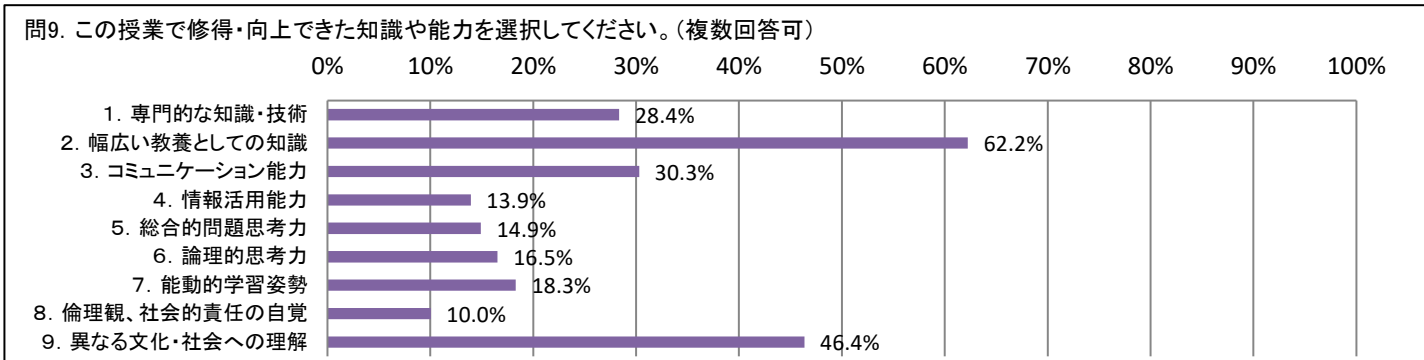
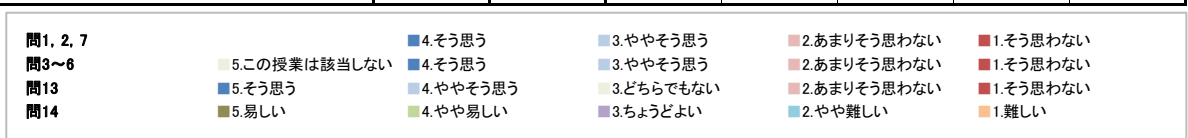
2021(令和3)年度後期 全学共通科目「授業改善のためのアンケート(学生用)」集計結果

全学共通科目「実践英語Ⅱb」

〈実施期間〉 2022年1月7日(金)～2022年2月10日(木)
 〈履修登録者数〉 1,466人 〈回答者数〉 629人 〈回収率〉 42.9%
 〈授業科目数〉 75クラス 〈実施科目数〉 68クラス 〈実施率〉 90.7%
 〈アンケート実施科目における回収率〉 46.2%(回答者数/実施科目の履修人数合計)

設問文	平均	標準偏差	0%	20%	40%	60%	80%	100%
問1 この授業のシラバスは、授業を選択し、学習するうえで役立つ内容だった。	3.38	0.74		50.2%	40.8%	5.6%	3.4%	
問2 この授業では、授業の意義や目的が十分に伝えられていた。	3.47	0.71		56.5%	36.5%	4.1%	2.9%	
問3 教員の話し方は聞き取りやすく、理解しやすかった。	3.55	0.74	0.6%	66.6%	24.0%	5.6%	3.2%	
問4 黒板やスライド等の使い方は効果的だった。	3.35	0.79	6.2%	48.2%	33.8%	8.6%	3.2%	
問5 教科書や補助教材、配布資料は、授業内容を理解する上で効果的だった。	3.54	0.69	2.4%	61.8%	29.1%	4.5%	2.2%	
問6 質問対応や、課題(レポート・小テスト等)へのフィードバックは十分に行われた。	3.43	0.77	1.3%	57.0%	30.6%	8.1%	3.0%	
問7 授業全体を振り返って、あなたはこの授業内容を理解できた。	3.29	0.72		41.7%	49.4%	5.6%	3.3%	
問13 この授業によって、英語への関心が高まった。	3.85	1.03		27.8%	44.0%	17.9%	6.3%	4.1%
問14 この授業の難易度は、あなたにとってどうでしたか。	2.72	0.69	1.9%	64.4%	25.6%	4.7%		

データ数=629



2021(令和3)年度後期 全学共通科目「授業改善のためのアンケート(学生用)」集計結果

全学共通科目「未修言語科目(独I、仏I、中I、朝I)」

〈実施期間〉 2022年1月7日(金)～2022年2月10日(木)

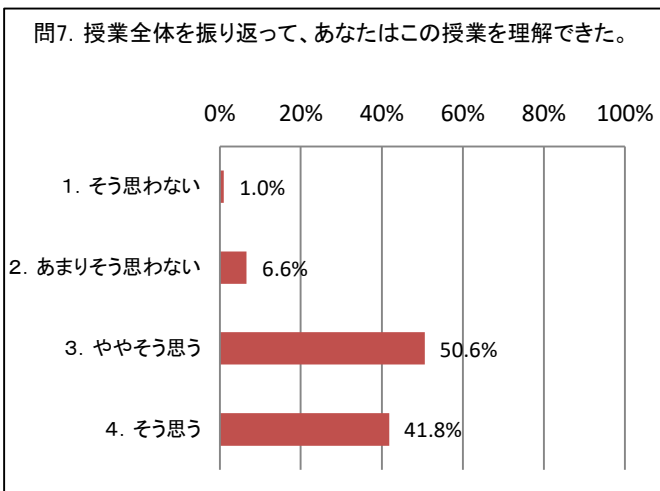
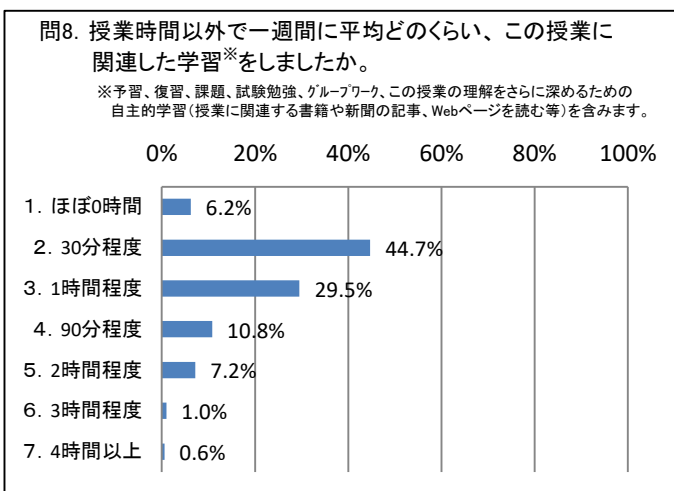
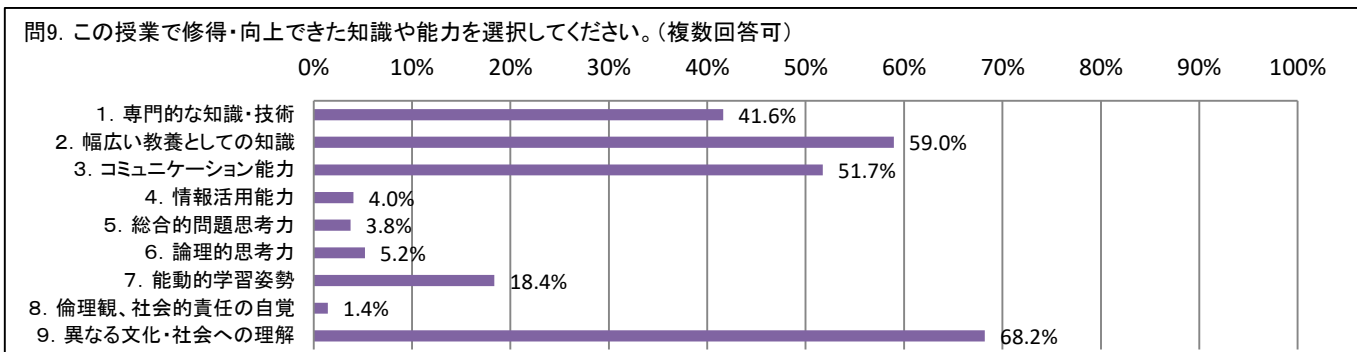
〈履修登録者数〉 2,113人 〈回答者数〉 696人 〈回収率〉 32.9%

〈授業科目数〉 111クラス 〈実施科目数〉 84クラス 〈実施率〉 75.7%

〈アンケート実施科目における回収率〉 45.3%(回答者数/実施科目の履修人数合計)

設問文	平均	標準偏差	0%	20%	40%	60%	80%	100%
問1 この授業のシラバスは、授業を選択し、学習するうえで役立つ内容だった。	3.34	0.75		48.6%	38.9%	10.4%	2.2%	
問2 この授業では、授業の意義や目的が十分に伝えられていた。	3.59	0.65		66.0%	28.1%	4.5%	1.4%	
問3 教員の話し方は聞き取りやすく、理解しやすかった。	3.68	0.67	1.2%	76.1%	16.3%	4.0%	2.4%	
問4 黒板やスライド等の使い方は効果的だった。	3.59	0.66	2.0%	65.7%	25.8%	4.9%	1.6%	
問5 教科書や補助教材、配布資料は、授業内容を理解する上で効果的だった。	3.69	0.58	0.7%	73.2%	21.9%	3.2%	1.0%	
問6 質問対応や、課題(レポート・小テスト等)へのフィードバックは十分に行われた。	3.67	0.59	0.7%	72.1%	22.5%	3.9%	0.7%	
問7 授業全体を振り返って、あなたはこの授業内容を理解できた。	3.33	0.64		41.8%	50.6%	6.6%	1.0%	
問13 この授業を履修しようと思った理由は何ですか？	4.26	1.13		67.3%	2.7%	21.3%	6.4%	2.4%
問14 授業の中で、一番役に立つと感じたのは何ですか？	1.86	1.17	7.3%	87.2%	31.3%	50.4%		
問15 この授業はあなたの異文化理解のきっかけとなりましたか？	4.39	0.77		52.6%	38.1%	6.3%	2.0%	0.9%

データ数=696



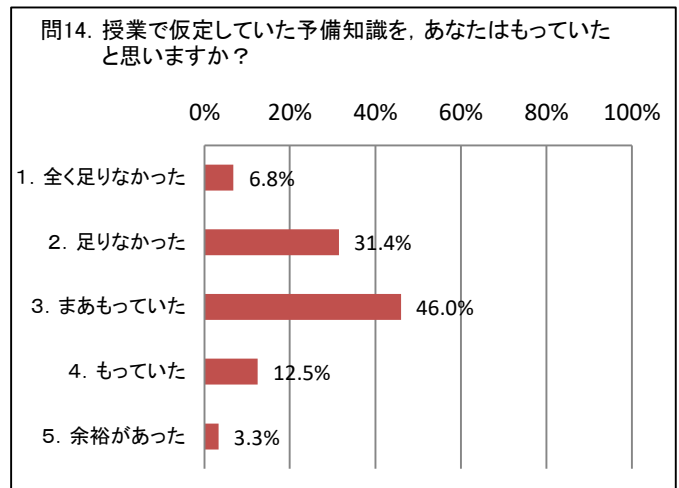
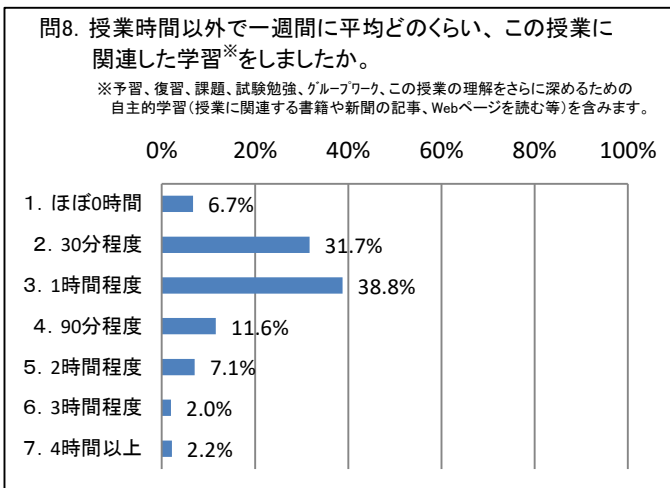
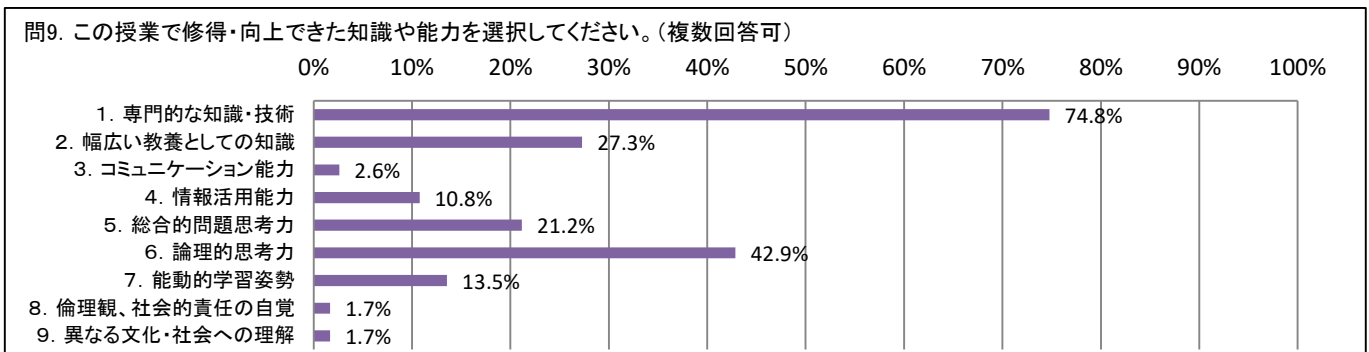
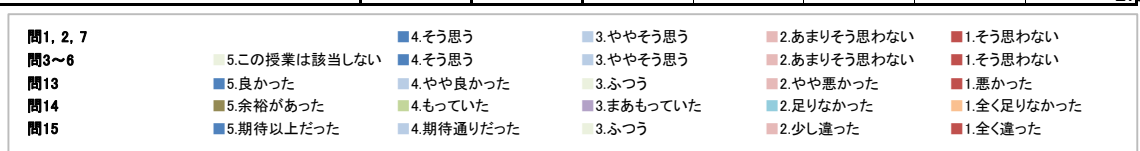
2021(令和3)年度後期 全学共通科目「授業改善のためのアンケート(学生用)」集計結果

全学共通科目「理系共通基礎科目」

〈実施期間〉 2022年1月7日(金)～2022年2月10日(木)
 〈履修登録者数〉 3,394人 〈回答者数〉 552人 〈回収率〉 16.3%
 〈授業科目数〉 51クラス 〈実施科目数〉 40クラス 〈実施率〉 78.4%
 〈アンケート実施科目における回収率〉 23.2%(回答者数/実施科目の履修人数合計)

設問文	平均	標準偏差	0%	20%	40%	60%	80%	100%
問1 この授業のシラバスは、授業を選択し、学習するうえで役立つ内容だった。	3.17	0.78		36.3%	48.1%	11.6%	4.0%	
問2 この授業では、授業の意義や目的が十分に伝えられていた。	3.26	0.77		43.5%	42.6%	10.9%	3.1%	
問3 教員の話し方は聞き取りやすく、理解しやすかった。	3.28	0.88	0.5%	50.9%	30.6%	12.9%	5.1%	
問4 黒板やスライド等の使い方は効果的だった。	3.28	0.87	1.6%	49.1%	32.6%	11.4%	5.3%	
問5 教科書や補助教材、配布資料は、授業内容を理解する上で効果的だった。	3.31	0.85	0.9%	51.5%	31.1%	12.0%	4.5%	
問6 質問対応や、課題(レポート・小テスト等)へのフィードバックは十分に行われた。	3.23	0.85	0.7%	45.9%	35.2%	13.6%	4.5%	
問7 授業全体を振り返って、あなたはこの授業内容を理解できた。	2.74	0.83		17.0%	48.2%	26.6%	8.2%	
問13 授業を受ける環境(受講人数・大学の設備など)はどうでしたか？	3.54	1.01		24.7%	16.2%	49.5%	7.4%	2.2%
問14 授業で仮定していた予備知識を、あなたはもっていたと思いますか？	2.74	0.88	3.3%	12.5%	46.0%	31.4%	6.8%	
問15 この講義の内容はシラバスから期待したとおりでしたか？	3.36	0.77	7.3%	31.0%	54.2%	5.9%	1.5%	

データ数=552



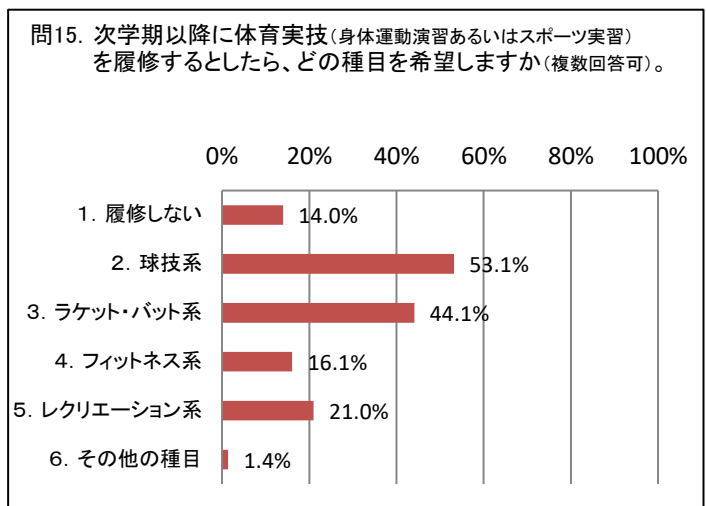
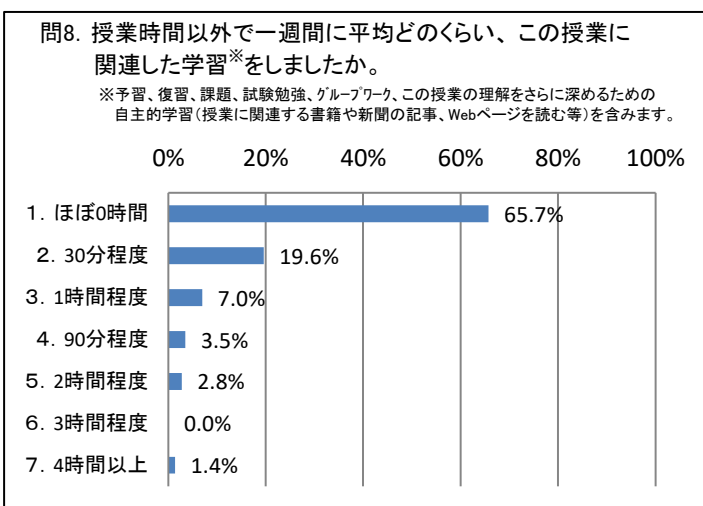
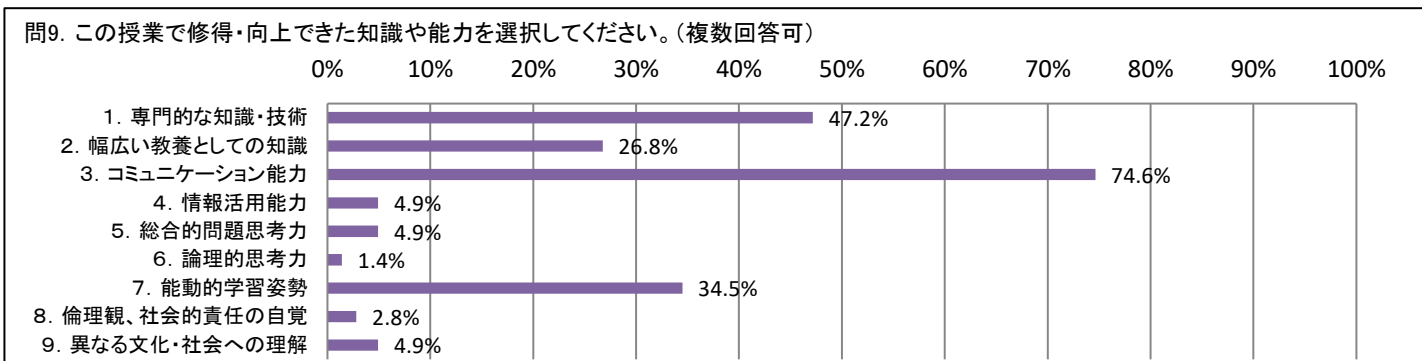
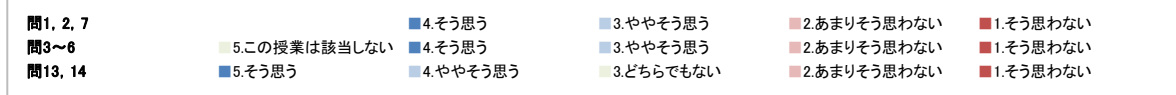
2021(令和3)年度後期 全学共通科目「授業改善のためのアンケート(学生用)」集計結果

全学共通科目「保健体育科目」

<実施期間> 2022年1月7日(金)～2022年2月10日(木)
 <履修登録者数> 410人 <回答者数> 144人 <回収率> 35.1%
 <授業科目数> 20クラス <実施科目数> 19クラス <実施率> 95.0%
 <アンケート実施科目における回収率> 35.3%(回答者数/実施科目の履修人数合計)

設問文	平均	標準偏差	0%	20%	40%	60%	80%	100%
問1 この授業のシラバスは、授業を選択し、学習するうえで役立つ内容だった。	3.58	0.68			66.9%	27.5%	2.8%	2.8%
問2 この授業では、授業の意義や目的が十分に伝えられていた。	3.72	0.56			76.4%	19.4%	3.5%	0.7%
問3 教員の話し方は聞き取りやすく、理解しやすかった。	3.85	0.46	1.4%		86.7%	10.5%		1.4%
問4 黒板やスライド等の使い方は効果的だった。	3.61	0.54			75.0%	16.0%	8.3%	0.7%
問5 教科書や補助教材、配布資料は、授業内容を理解する上で効果的だった。	3.56	0.62			49.3%	31.3%	17.4%	1.4%
問6 質問対応や、課題(レポート・小テスト等)へのフィードバックは十分に行われた。	3.44	0.71			23.8%	42.7%	25.2%	7.7%
問7 授業全体を振り返って、あなたはこの授業内容を理解できた。	3.78	0.48			79.9%	18.8%	0.7%	0.7%
問13 この授業によって運動やスポーツ、健康への関心が高まった。	4.64	0.75			73.9%	21.1%	2.1%	2.1%
問14 総合的に評価すると、この授業を受けて満足した。	4.80	0.62			86.7%	10.5%	0.7%	1.4%

データ数 = 144



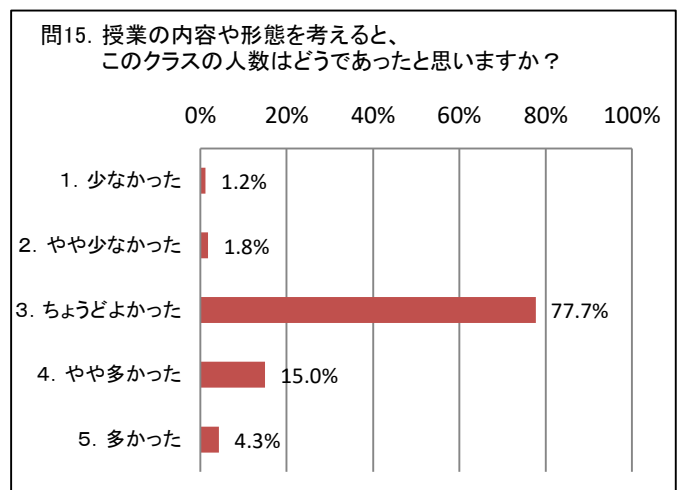
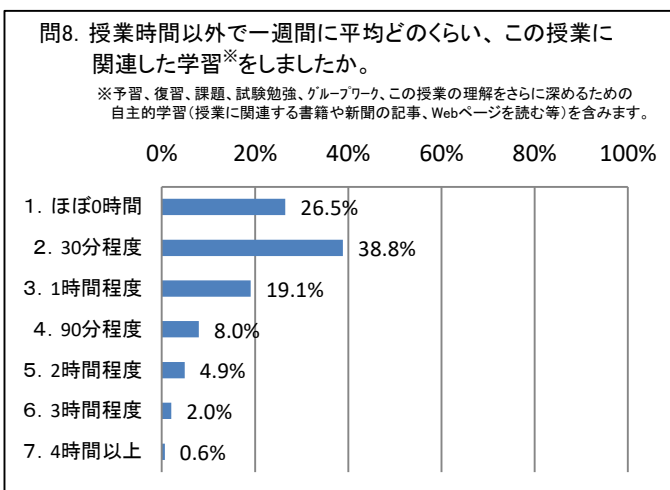
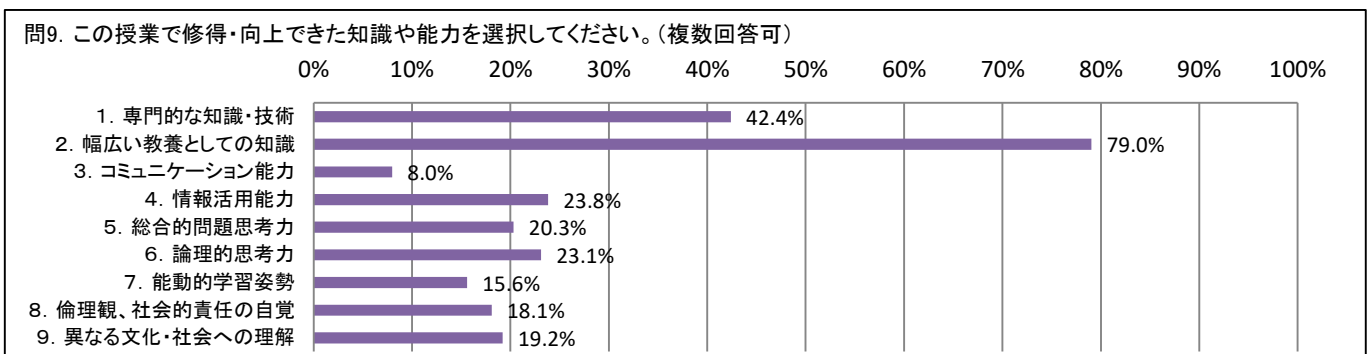
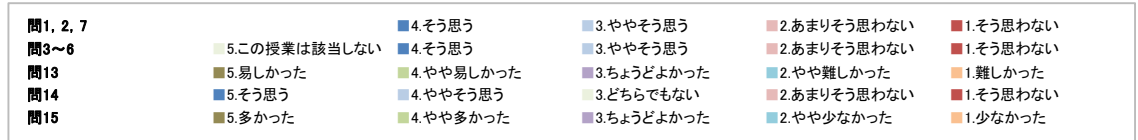
2021(令和3)年度後期 全学共通科目「授業改善のためのアンケート(学生用)」集計結果

全学共通科目「教養科目群・キャリア教育科目」

〈実施期間〉 2022年1月7日(金)～2022年2月10日(木)
 〈履修登録者数〉 4,169人 〈回答者数〉 1,082人 〈回収率〉 26.0%
 〈授業科目数〉 41クラス 〈実施科目数〉 38クラス 〈実施率〉 92.7%
 〈アンケート実施科目における回収率〉 26.3%(回答者数/実施科目の履修人数合計)

設問文	平均	標準偏差	0%	20%	40%	60%	80%	100%
問1 この授業のシラバスは、授業を選択し、学習するうえで役立つ内容だった。	3.40	0.75		52.6%	39.0%	4.5%		4.0%
問2 この授業では、授業の意義や目的が十分に伝えられていた。	3.55	0.66		62.3%	32.3%	3.3%		2.0%
問3 教員の話し方は聞き取りやすく、理解しやすかった。	3.55	0.70	1.7%	64.0%	27.2%	4.7%		2.4%
問4 黒板やスライド等の使い方は効果的だった。	3.55	0.67	0.9%	62.6%	30.0%	4.7%		1.8%
問5 教科書や補助教材、配布資料は、授業内容を理解する上で効果的だった。	3.52	0.66	2.8%	58.4%	32.9%	4.4%		1.5%
問6 質問対応や、課題(レポート・小テスト等)へのフィードバックは十分に行われた。	3.35	0.82	2.1%	52.3%	30.7%	11.5%		3.3%
問7 授業全体を振り返って、あなたはこの授業内容を理解できた。	3.23	0.69		36.5%	52.2%	9.4%		1.9%
問13 授業全体を振り返ってみて、あなたにとってこの授業の難易度はどうでしたか？	2.65	0.71	15.5%	59.0%	30.3%			5.6%
問14 この授業を受講したことによって、自分の視野が広がったと思いますか？	4.24	0.83		42.1%	46.1%	7.5%		1.7%
問15 授業の内容や形態を考えると、このクラスの人数はどうであったと思いますか？	3.19	0.59	4.3%	15.0%	77.7%	1.8%		1.2%

データ数=1,082



全学共通科目 「基盤科目群」

〈実施期間〉 2022年1月7日(金)～2022年2月10日(木)
 〈履修登録者数〉 3,187人 〈回答者数〉 773人 〈回収率〉 24.3%
 〈授業科目数〉 23クラス 〈実施科目数〉 22クラス 〈実施率〉 95.7%
 〈アンケート実施科目における回収率〉 24.7%(回答者数/実施科目の履修人数合計)

設問文	平均	標準偏差	0%	20%	40%	60%	80%	100%
問1 この授業のシラバスは、授業を選択し、学習するうえで役立つ内容だった。	3.36	0.78		51.2%	37.7%	7.0%	4.0%	
問2 この授業では、授業の意義や目的が十分に伝えられていた。	3.53	0.71		62.5%	31.3%	3.1%	3.1%	
問3 教員の話し方は聞き取りやすく、理解しやすかった。	3.54	0.80	0.9%	68.4%	20.5%	5.6%	4.5%	
問4 黒板やスライド等の使い方は効果的だった。	3.36	0.82	2.3%	53.1%	31.3%	9.0%	4.3%	
問5 教科書や補助教材、配布資料は、授業内容を理解する上で効果的だった。	3.55	0.73	1.8%	65.5%	24.6%	4.9%	3.1%	
問6 質問対応や、課題(レポート・小テスト等)へのフィードバックは十分に行われた。	3.51	0.76	2.6%	62.5%	25.3%	6.5%	3.1%	
問7 授業全体を振り返って、あなたはこの授業内容を理解できた。	3.19	0.74		35.5%	52.5%	8.2%	3.9%	
問13 授業全体を振り返ってみて、あなたにとってこの授業の難易度はどうでしたか？	2.56	0.77	12.8%	54.9%	30.2%	9.9%		
問14 この授業を受講したことによって、専門分野の基礎となる知識・技術を修得することができたと思いますか？	3.87	1.00		27.0%	45.9%	17.5%	6.0%	3.7%
問15 授業の内容や形態を考えると、このクラスの人数はどうであったと思いますか？	3.19	0.60	5.2%	13.0%	78.4%	2.6%	0.8%	

データ数=773

