

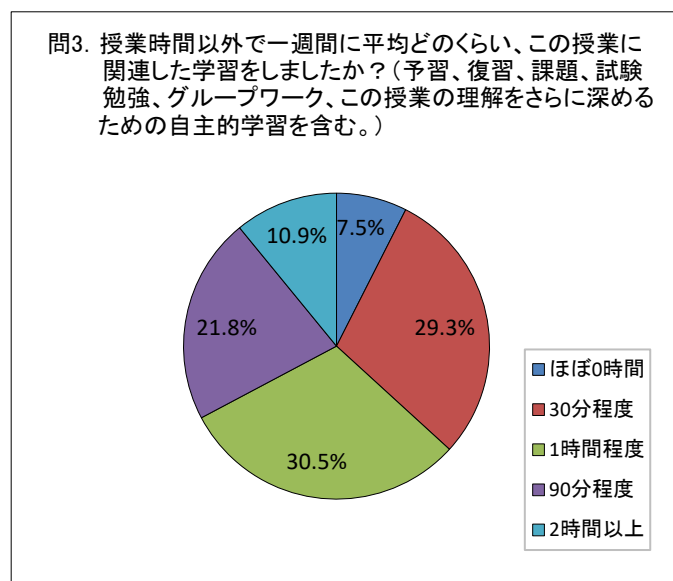
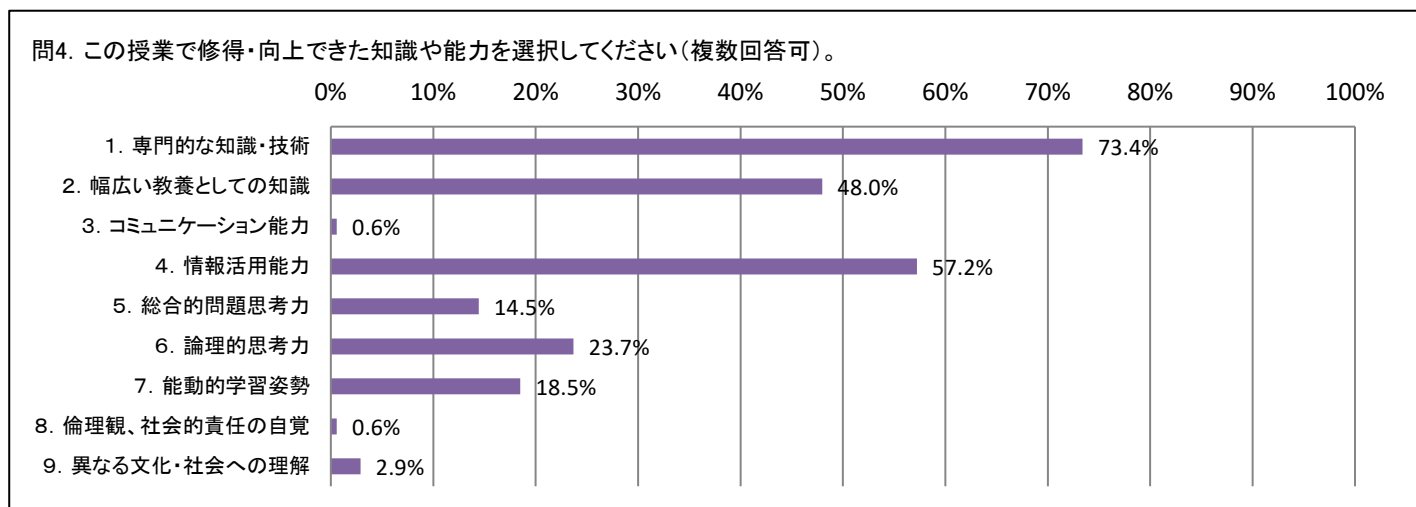
全学共通科目「情報リテラシー実践Ⅱ」

<実施期間> 2021年1月12日(火)～2021年2月5日(金)
 <履修登録者数> 495人 <回答者数> 174人 <回収率> 35.2%
 <授業科目数> 22クラス <実施科目数> 18クラス <実施率> 81.8%
 <アンケート実施科目における回収率> 41.5%(回答者数/実施科目の履修人数合計)

設問文	平均	標準偏差	0%	20%	40%	60%	80%	100%
問1 この授業のシラバスは、授業を選択し、学習するうえで役立つ内容だった。	4.08	1.01		42.0%	34.5%	16.1%	4.6%	
問2 授業全体を振り返って、あなたはこの授業を理解できた。	3.97	0.90		27.6%	51.7%	12.6%	6.3%	2.9%
問8 この授業を受講して満足した。	4.09	1.00		41.4%	36.8%	14.4%	4.6%	1.7%
問9 授業全体を振り返って、この授業は難しかった。	3.46	1.05	17.2%	33.9%	29.9%	15.5%		2.9%
問10 チューターは学生の質問・意見に対して適切に対応した。	3.70	1.08	33.7%	13.3%	47.0%	1.8%	2.2%	3.4%

データ数=174

■ 5.そう思う ■ 4.ややそう思う ■ 3.どちらでもない ■ 2.あまりそう思わない ■ 1.そう思わない



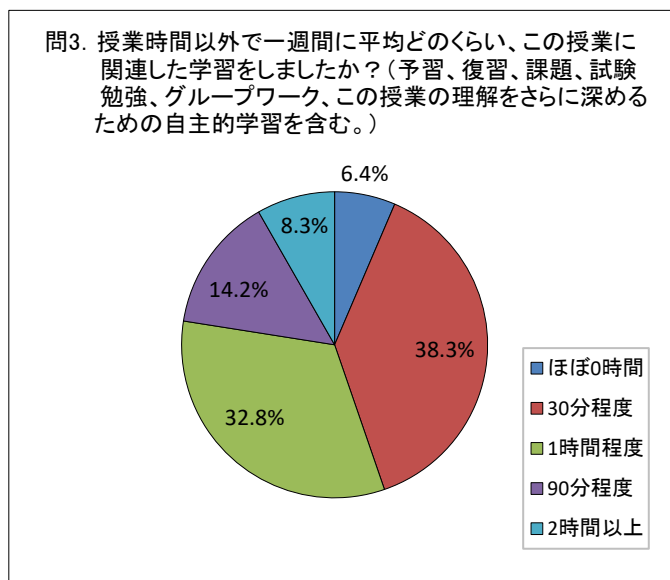
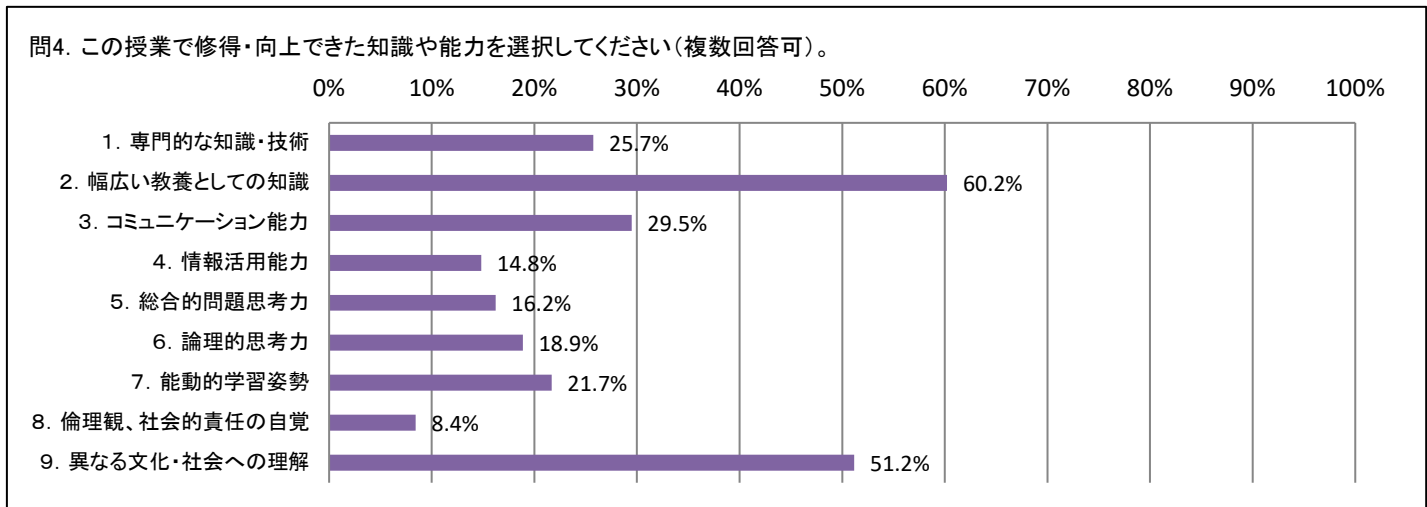
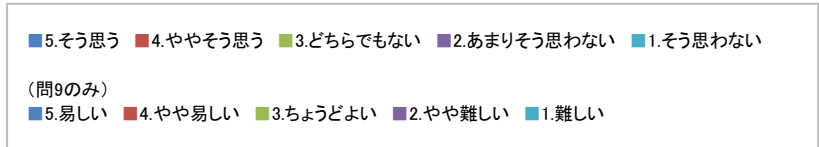
2020(令和2)年度後期 全学共通科目「授業改善のためのアンケート(学生用)」集計結果

全学共通科目「実践英語Ⅱb」

<実施期間> 2021年1月12日(火)～2021年2月5日(金)
 <履修登録者数> 1,534人 <回答者数> 653人 <回収率> 42.6%
 <授業科目数> 76クラス <実施科目数> 69クラス <実施率> 90.8%
 <アンケート実施科目における回収率> 47.0%(回答者数/実施科目の履修人数合計)

設問文	平均	標準偏差	0%	20%	40%	60%	80%	100%
問1 この授業のシラバスは、授業を選択し、学習するうえで役立つ内容だった。	3.93	1.12		38.0%	34.3%	16.1%	6.4%	5.2%
問2 授業全体を振り返って、あなたはこの授業を理解できた。	4.15	0.90		38.2%	47.3%	8.6%	1%	2.8%
問8 この授業によって、英語への関心が高まった。	3.78	1.10		27.5%	41.2%	19.5%	5.2%	6.5%
問9 この授業の難易度は、あなたにとってどうでしたか。	2.73	0.76	2.5%	59.9%	25.4%			6.0%

データ数=653



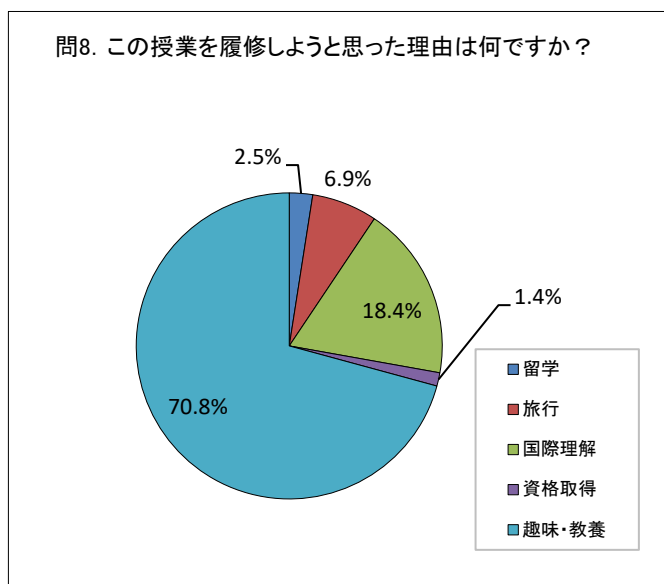
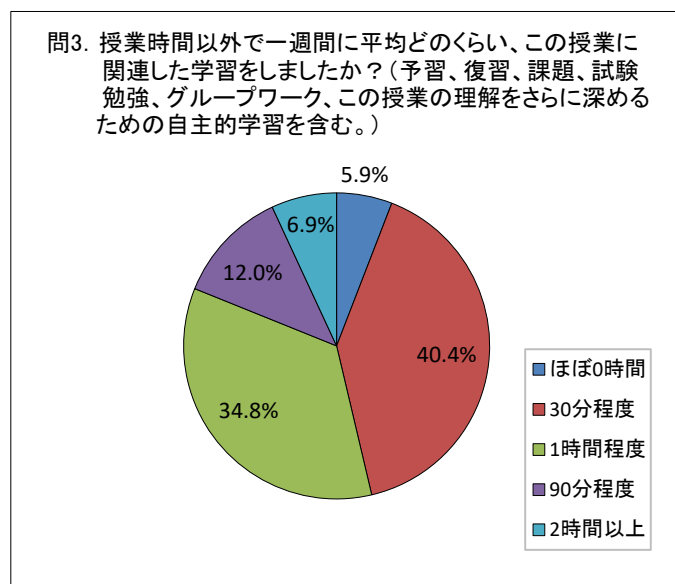
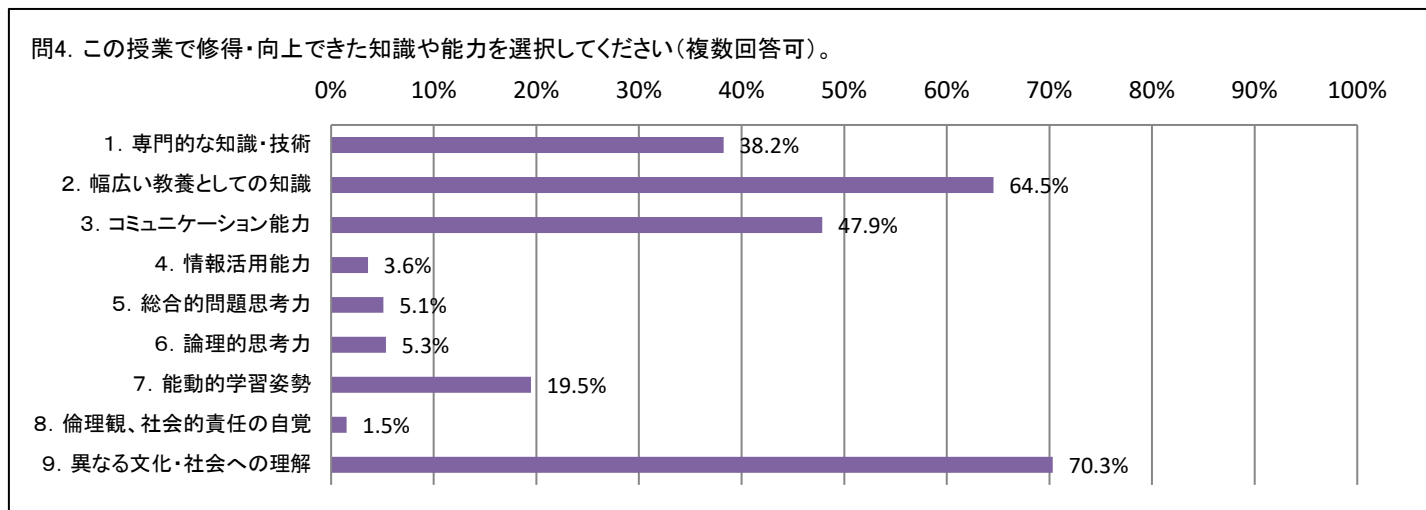
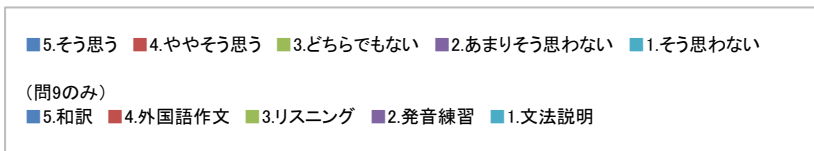
2020(令和2)年度後期 全学共通科目「授業改善のためのアンケート(学生用)」集計結果

全学共通科目「未修言語科目(独I、仏I、中I、朝I)」

<実施期間> 2021年1月12日(火)～2021年2月5日(金)
 <履修登録者数> 2,307人 <回答者数> 869人 <回収率> 37.7%
 <授業科目数> 106クラス <実施科目数> 85クラス <実施率> 80.2%
 <アンケート実施科目における回収率> 47.7%(回答者数/実施科目の履修人数合計)

設問文	平均	標準偏差	0%	20%	40%	60%	80%	100%
問1 この授業のシラバスは、授業を選択し、学習するうえで役立つ内容だった。	3.94	1.04		37.4%	30.3%	24.8%	4.4%	3.1%
問2 授業全体を振り返って、あなたはこの授業を理解できた。	4.23	0.81		40.3%	47.9%	7.9%	3%	1.5%
問9 授業の中で、一番役に立つと感じたのは何ですか？	2.00	1.26	9.8%	4.6%	5%	33.6%		45.5%
問10 この授業はあなたの異文化理解のきっかけとなりましたか？	4.39	0.83		54.7%	35.5%	6.2%	1%	2.0%

データ数=869



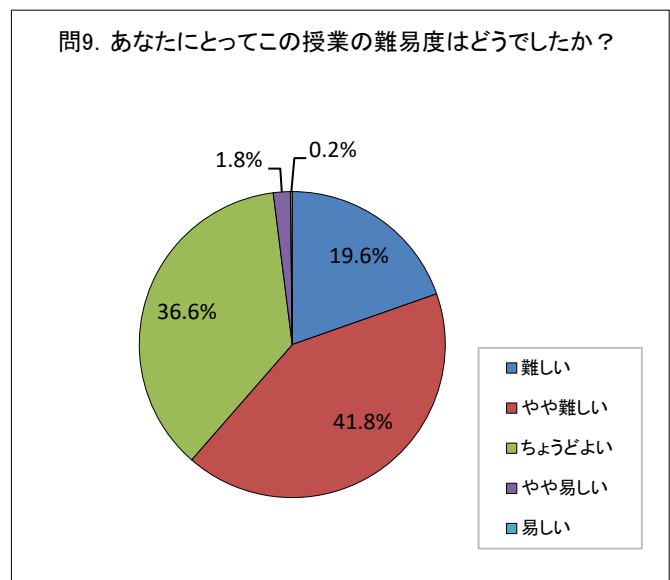
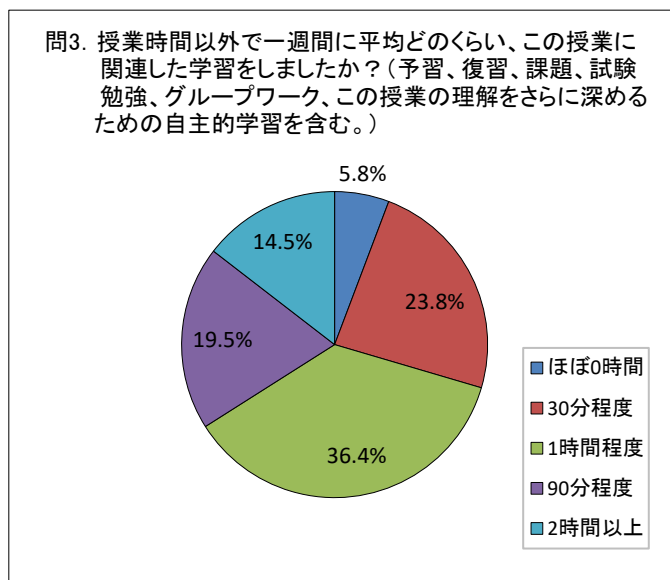
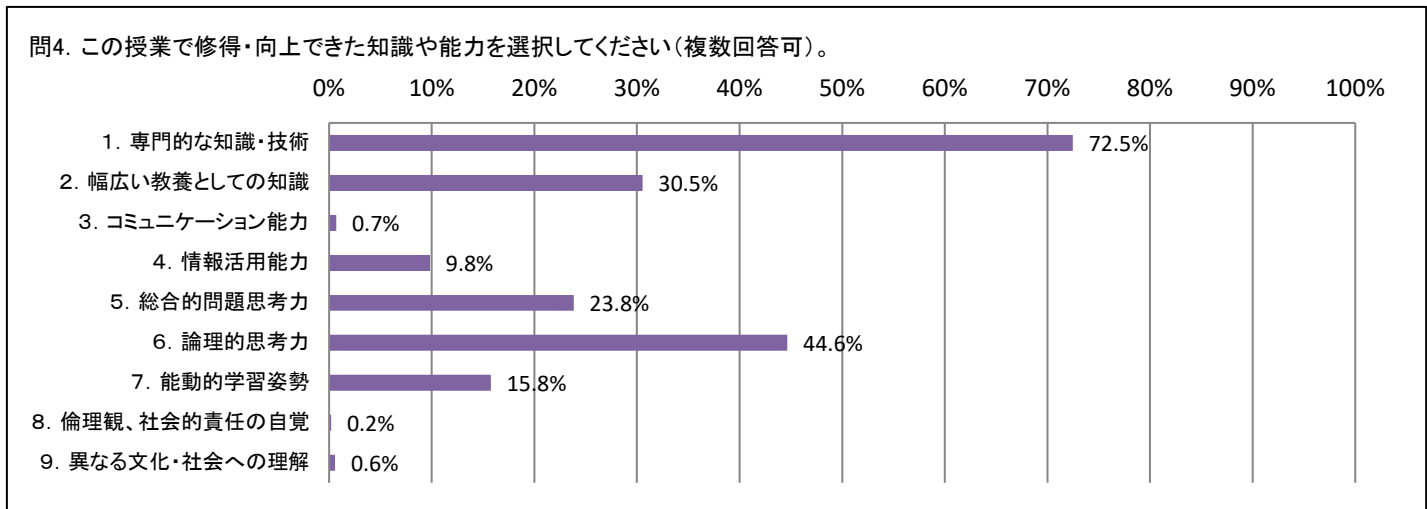
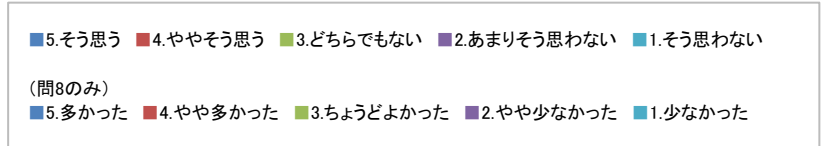
2020(令和2)年度後期 全学共通科目「授業改善のためのアンケート(学生用)」集計結果

全学共通科目 「理系共通基礎科目」

<実施期間> 2021年1月12日(火)～2021年2月5日(金)
 <履修登録者数> 3,430人 <回答者数> 1,060人 <回収率> 30.9%
 <授業科目数> 51クラス <実施科目数> 46クラス <実施率> 90.2%
 <アンケート実施科目における回収率> 34.9%(回答者数/実施科目の履修人数合計)

設問文	平均	標準偏差	0%	20%	40%	60%	80%	100%
問1 この授業のシラバスは、授業を選択し、学習するうえで役立つ内容だった。	3.77	1.06		27.8%	36.9%	24.3%	6.7%	4.2%
問2 授業全体を振り返って、あなたはこの授業を理解できた。	3.53	1.08		15.2%	47.7%	18.1%	13.2%	5.8%
問8 授業の内容や形態を考えると、このクラスの人数はどうであったと思いますか？	3.07	0.43	2.5%	1.4%	90.2%			1.7%
問10 この授業テーマは自分の関心にあっていた。	3.51	1.07		17.9%	36.8%	28.8%	11.3%	5.2%

データ数=1,060



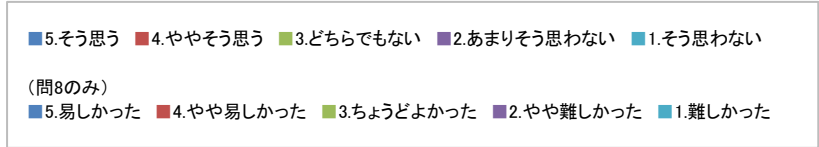
2020(令和2)年度後期 全学共通科目「授業改善のためのアンケート(学生用)」集計結果

全学共通科目 「教養科目・キャリア教育科目」

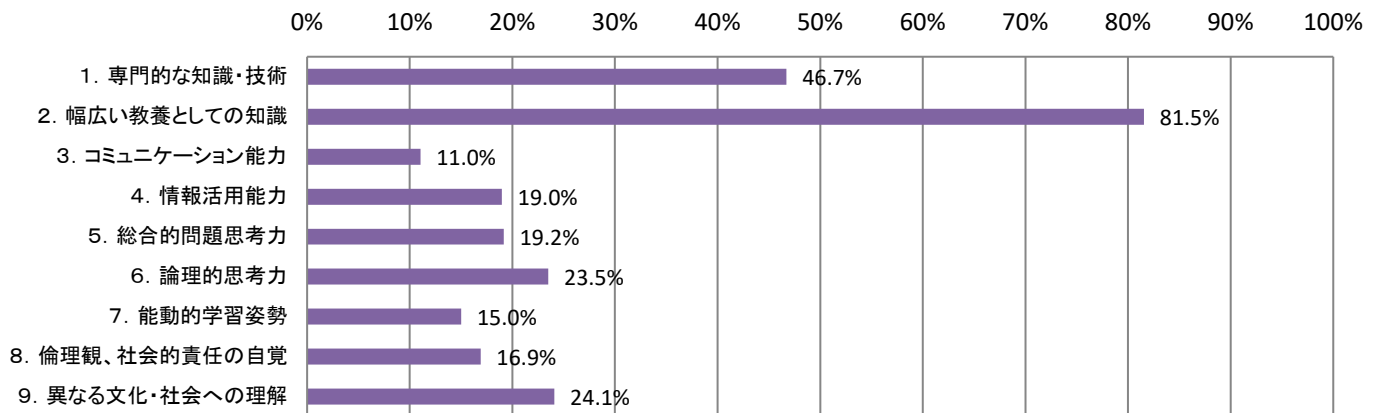
<実施期間> 2021年1月12日(火)～2021年2月5日(金)
 <履修登録者数> 4,258人 <回答者数> 1,692人 <回収率> 39.7%
 <授業科目数> 42クラス <実施科目数> 36クラス <実施率> 85.7%
 <アンケート実施科目における回収率> 40.3%(回答者数/実施科目の履修人数合計)

設問文	平均	標準偏差	0%	20%	40%	60%	80%	100%
問1 この授業のシラバスは、授業を選択し、学習するうえで役立つ内容だった。	4.19	0.93		43.3%	40.5%	11.3%	3.2%	0.2%
問2 授業全体を振り返って、あなたはこの授業を理解できた。	4.08	0.88		34.0%	47.5%	12.7%	3.9%	1.8%
問8 授業全体を振り返ってみて、あなたにとってこの授業の難易度はどうでしたか？	2.67	0.71	1.2%	58.5%	30.0%	5.3%		
問9 この授業を受講したことによって、自分の視野が広がったと思いますか？	4.30	0.80		45.2%	45.0%	6.2%	0.1%	1.5%

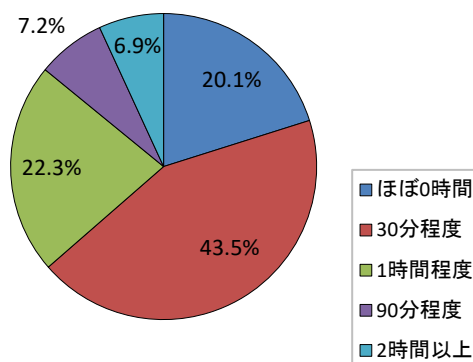
データ数=1,692



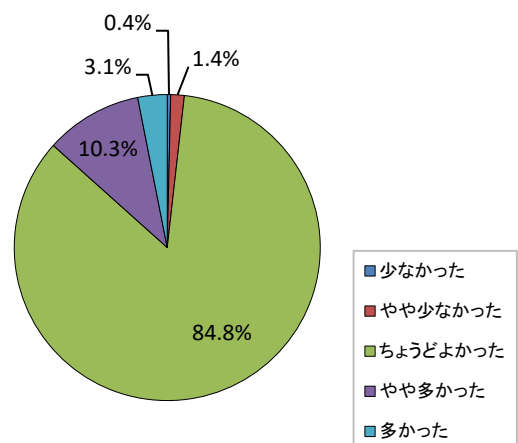
問4. この授業で修得・向上できた知識や能力を選択してください(複数回答可)。



問3. 授業時間以外で一週間に平均どのくらい、この授業に関連した学習をしましたか？(予習、復習、課題、試験勉強、グループワーク、この授業の理解をさらに深めるための自主的学習を含む。)



問10. 授業の内容や形態を考えると、このクラスの人気はどうであったと思いますか？



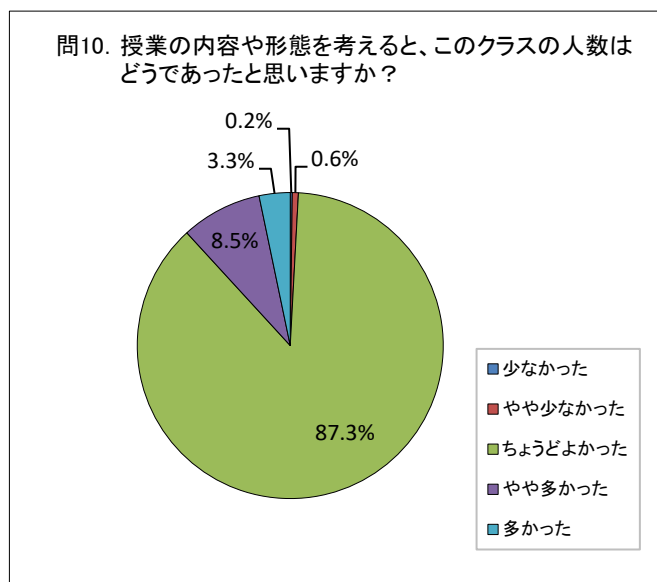
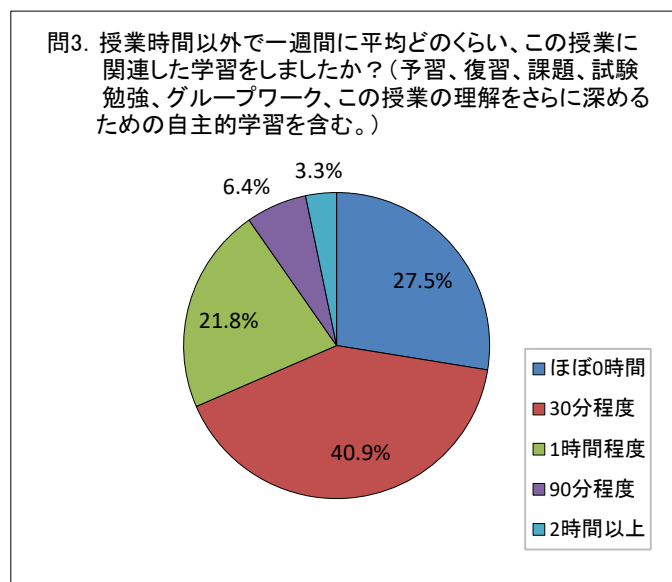
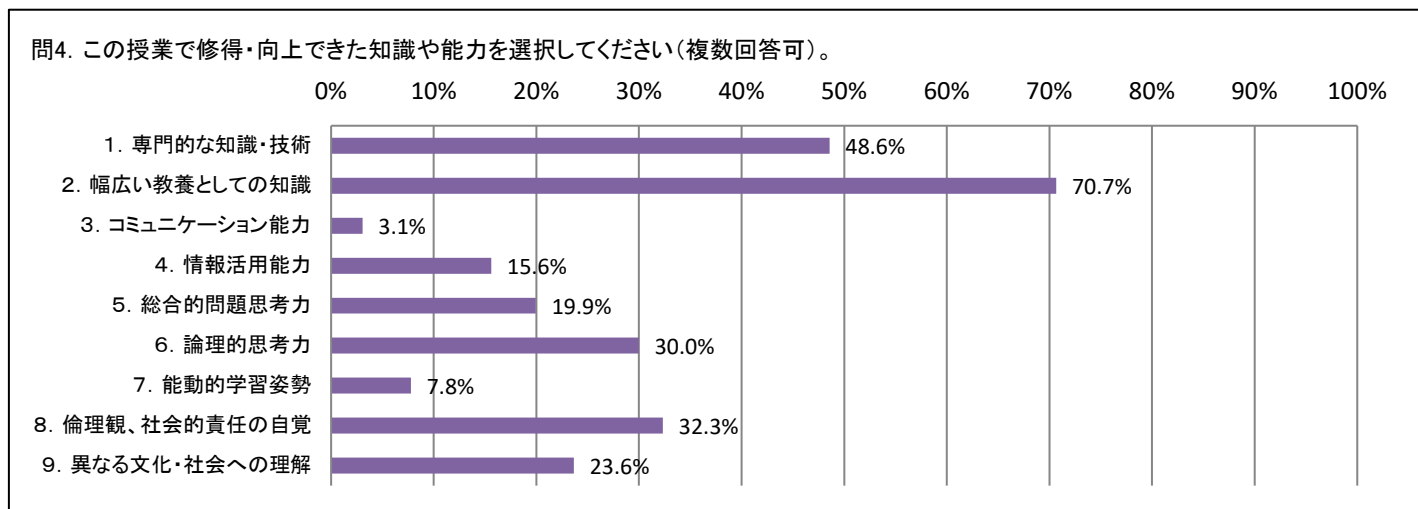
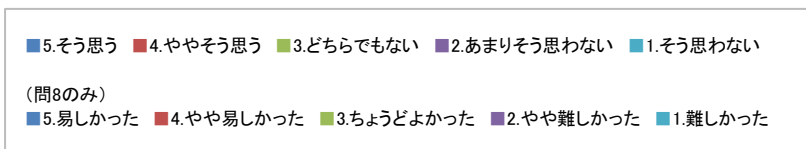
2020(令和2)年度後期 全学共通科目「授業改善のためのアンケート(学生用)」集計結果

全学共通科目「基盤科目群」

<実施期間> 2021年1月12日(火)～2021年2月5日(金)
 <履修登録者数> 3,683人 <回答者数> 1,415人 <回収率> 38.4%
 <授業科目数> 24クラス <実施科目数> 22クラス <実施率> 91.7%
 <アンケート実施科目における回収率> 41.2%(回答者数/実施科目の履修人数合計)

設問文	平均	標準偏差	0%	20%	40%	60%	80%	100%
問1 この授業のシラバスは、授業を選択し、学習するうえで役立つ内容だった。	4.02	1.04		39.7%	35.2%	16.2%	5.5%	3.4%
問2 授業全体を振り返って、あなたはこの授業を理解できた。	4.00	0.88		28.9%	50.9%	13.4%	5.1%	1.6%
問8 授業全体を振り返ってみて、あなたにとってこの授業の難易度はどうでしたか？	2.59	0.77	4.2%		53.6%	32.2%		8.2%
問9 この授業を受講したことによって、自分の視野が広がったと思いますか？	4.26	0.85		45.3%	41.6%	8.7%	2.8%	1.5%

データ数=1,415



2020(令和2)年度後期 全学共通科目「授業改善のためのアンケート(学生用)」集計結果

全学共通科目「保健体育科目」

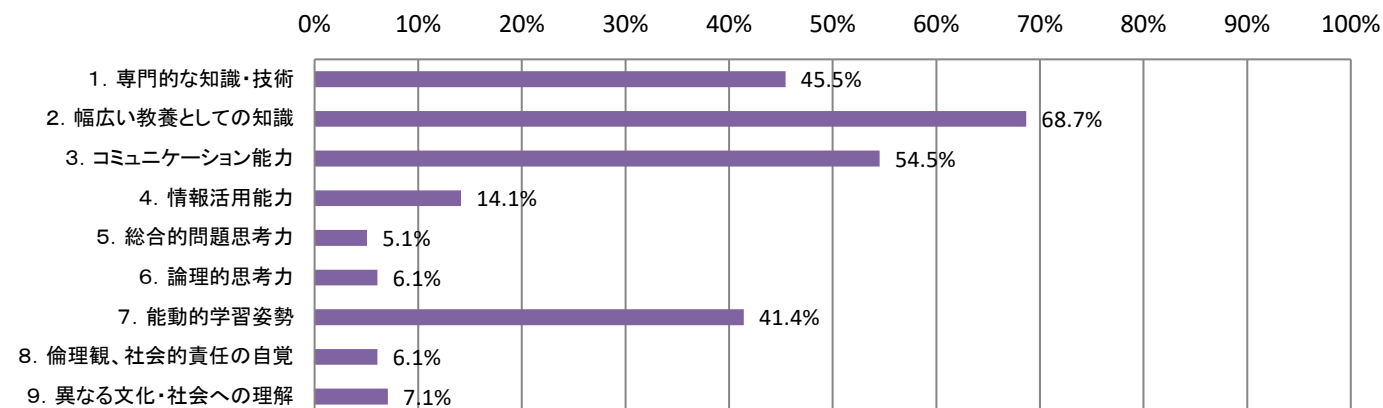
<実施期間> 2021年1月12日(火)～2021年2月5日(金)
 <履修登録者数> 215人 <回答者数> 100人 <回収率> 46.5%
 <授業科目数> 21クラス <実施科目数> 19クラス <実施率> 90.5%
 <アンケート実施科目における回収率> 48.5%(回答者数/実施科目の履修人数合計)

設問文	平均	標準偏差	0%	20%	40%	60%	80%	100%
問1 この授業のシラバスは、授業を選択し、学習するうえで役立つ内容だった。	4.40	0.98			63.0%		23.0%	9.0% 4.0%
問2 授業全体を振り返って、あなたはこの授業を理解できた。	4.54	1.00			74.0%		18.0% 2.0%	6.0%
問8 この授業によって運動やスポーツ、健康への関心が高まった。	4.63	0.80			74.0%		21.0% 2.0%	3.0%
問9 総合的に評価すると、この授業を受けて満足した。	4.74	0.76			83.8%		12.1% 0%	3.0%

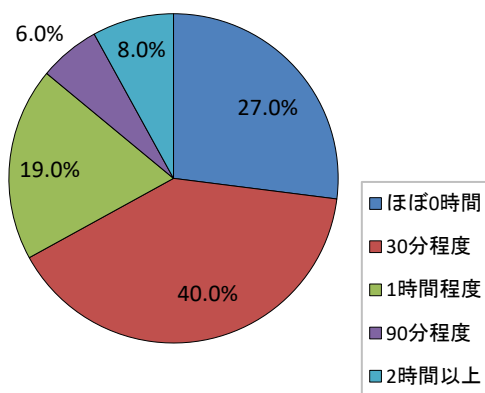
データ数=100

■ 5. そう思う ■ 4. ややそう思う ■ 3. どちらでもない ■ 2. あまりそう思わない ■ 1. そう思わない

問4. この授業で修得・向上できた知識や能力を選択してください(複数回答可)。



問3. 授業時間以外で一週間に平均どのくらい、この授業に関連した学習をしましたか?(予習、復習、課題、試験勉強、グループワーク、この授業の理解をさらに深めるための自主的学習を含む。)



問10. 次学期以降に体育実技(身体運動演習あるいはスポーツ実習)を履修するとしたら、どの種目を希望しますか(複数回答可)。

